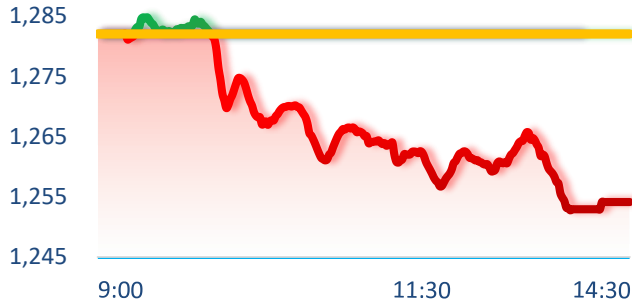
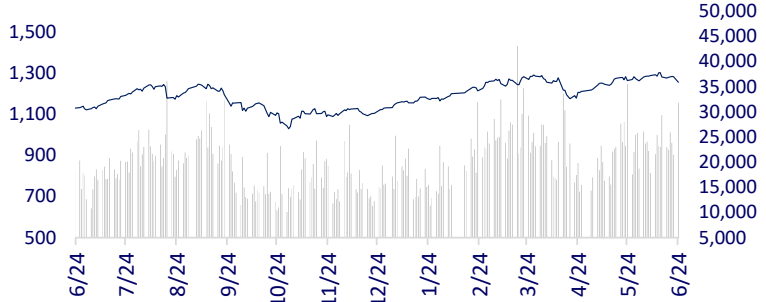
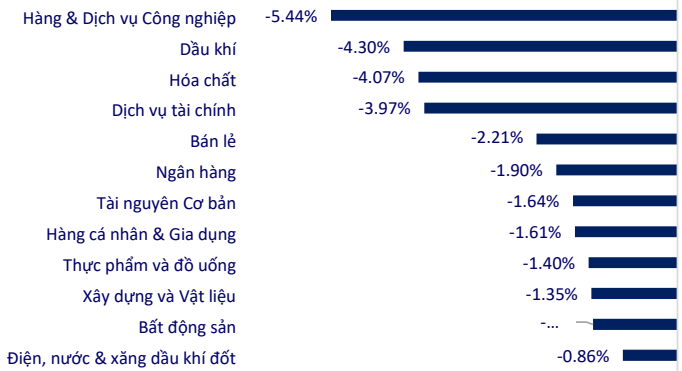


TTCK VIỆT NAM		1D	YTD
VN-INDEX	1,254.12	-2.18%	10.82%
HNX	239.74	-1.89%	4.24%
VN30	1,289.85	-2.28%	13.98%
UPCOM	99.06	-1.51%	13.11%
GT mua ròng NĐTNN (tỷ)	-909.40		
Tổng GTGD (tỷ)	36,272.87	45.04%	91.95%

Trước áp lực của tỷ giá đô la tăng nóng, VNIndex có phiên sụt giảm mạnh sau chuỗi ngày đi ngang. Hầu như tất cả các nhóm đều giảm điểm, trong đó tiêu cực nhất là BĐS KCN, dầu khí và chứng khoán.

INTRADAY VNINDEX 24/6/2024

VNINDEX (1Y)


ETF & PHÁI SINH		1D	YTD
E1VFN30	22,650	-1.69%	15.98%
FUEMAV30	15,450	-2.22%	14.87%
FUESSV30	16,080	-1.83%	16.02%
FUESSV50	19,400	-2.56%	14.25%
FUESSVFL	21,000	-1.82%	14.13%
FUEVFNVD	32,340	-2.27%	24.24%
FUEVN100	17,410	-2.68%	14.01%

THAY ĐỔI GIÁ TẠI CÁC NGÀNH


VN30F2406	1,290.7	-2.29%	
VN30F2407	1,296.3	-1.94%	
VN30F2409	1,291.1	-2.35%	
VN30F2412	1,291.8	-2.15%	

THỊ TRƯỜNG THẾ GIỚI		1D	YTD
Nikkei 225	38,804.65	0.54%	15.96%
Shanghai	2,963.10	-1.17%	0.03%
Hang Seng	18,027.71	0.00%	7.38%
Kospi	2,764.73	-0.70%	3.56%
BSE Sensex	77,379.88	0.22%	7.63%
STI (Singapore)	3,314.14	0.25%	2.61%
SET (Thái Lan)	1316.73	0.79%	-8.14%
Dầu Brent (\$/thùng)	84.70	-0.21%	9.96%
Vàng (\$/ounce)	2,324.98	0.02%	11.95%

Chứng khoán châu Á hầu hết giảm điểm trong phiên hôm nay, khi các nhà đầu tư chờ đợi dữ liệu lạm phát từ Úc và Nhật Bản vào cuối tuần này. Chỉ số giá tiêu dùng tháng 5 của Úc dự kiến công bố vào thứ Tư, sẽ là tâm điểm chú ý sau khi Thống đốc Ngân hàng tiết lộ rằng NHTW nước này đã thảo luận về việc tăng lãi suất tại cuộc họp gần đây nhất.

KINH TẾ VĨ MÔ		1D (bps)	YTD (bps)
Lãi suất liên NH	3.57%	15	-3
Lãi suất tiết kiệm 12T	4.60%	0	-20
TPCP - 5 năm	2.38%	4	50
TPCP - 10 năm	2.73%	-5	55
USD/VND	25,475	0.03%	3.94%
EUR/VND	28,133	0.23%	2.77%
CNY/VND	3,576	-0.06%	2.88%

Giá USD trên thị trường tự do tăng khá mạnh khoảng 50-100 đồng trong vài ngày gần đây. Theo đó, giá mua vào USD trên thị trường này đã lên khoảng 25.800-25.820 đồng, giá bán ra phổ biến khoảng 25.900-25.950 đồng. Thậm chí một số điểm giao dịch trên thị trường tự do đã bán ra với giá 26.000 đồng.

LỊCH SỰ KIỆN

Mã	Ngày GDKHQ	Ngày ĐKCC	Ngày thực hiện	Loại	Tỉ lệ	Giá trị
NSC	6/24/2024	6/25/2024	7/24/2024	Tiền mặt		2,000
HTG	6/27/2024	6/28/2024	7/26/2024	Tiền mặt		1,000
PTP	6/27/2024	6/28/2024	7/15/2024	Tiền mặt		650
VDP	6/27/2024	6/28/2024		Cổ phiếu	100:20	
MWG	6/28/2024	7/1/2024	7/10/2024	Tiền mặt		500
SKG	6/28/2024	7/1/2024		Cổ phiếu		
BBH	6/28/2024	7/1/2024	7/23/2024	Tiền mặt	100:5	200

TIN TỨC CHỌN LỌC

Bắc Giang tập trung đẩy nhanh tiến độ giải ngân vốn đầu tư công, thu ngân sách;

Đưa đường dây 500 KV mạch 3 về đích đúng tiến độ;

Thúc đẩy hợp tác thương mại Việt Nam - Trung Quốc;

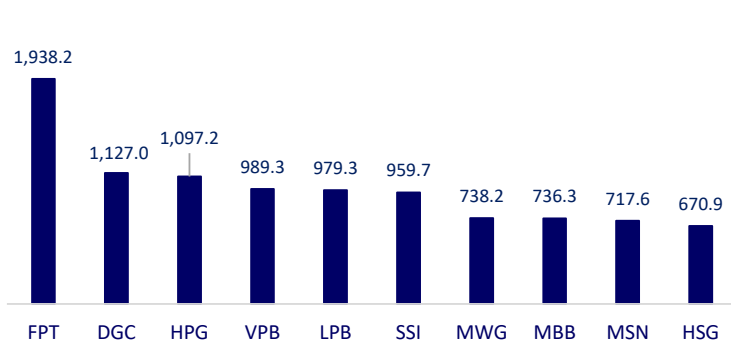
Honda sắp khai tử xe máy 50 phân khối;

Trung Quốc lập quỹ giải cứu các công ty tài chính, ngăn chặn mòm mống khủng hoảng;

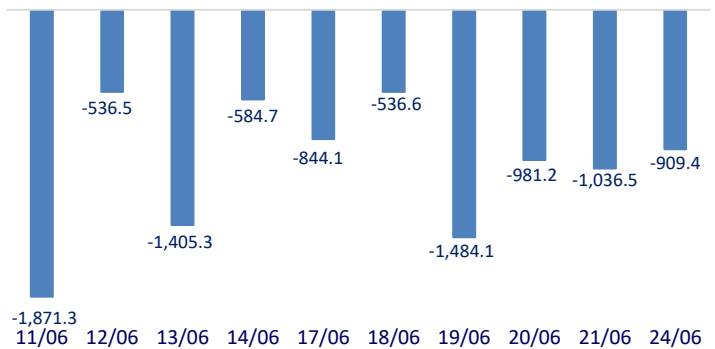
Cục Dự trữ liên bang Mỹ có khả năng hạ lãi suất sớm nhất vào tháng 9 tới.

	Đóng cửa	1D	5D	KL mua	KL bán	Nội dung	
VCB	85,500	-0.58%	-1.84%	3,153,297	4,068,186	MBB: Ngân hàng TMCP Quân đội (MB) đạt cột mốc quan trọng khi lọt vào bảng xếp hạng FORTUNE Southeast Asia 500, khẳng định vị thế mạnh mẽ và tiềm năng phát triển của ngân hàng trong khu vực.	
BID	45,000	-1.32%	-3.23%	3,187,729	3,892,768		
CTG	31,650	-1.71%	-3.36%	14,544,240	13,439,611		
TCB	23,950	-2.24%	-1.44%	22,330,121	24,581,851		
VPB	18,850	-3.83%	0.53%	70,649,099	72,473,436		
MBB	22,650	-2.37%	-2.58%	41,769,358	42,755,681		
HDB	22,350	-3.46%	-5.10%	14,183,715	13,964,383		
TPB	17,400	-3.87%	-3.60%	13,632,469	18,546,187		
STB	29,500	-3.75%	-3.28%	30,090,419	33,060,848		
VIB	21,300	-2.29%	-3.40%	11,910,028	13,266,551		
ACB	24,100	-1.83%	-1.83%	22,132,446	21,950,268	GAS: PV GAS đón chuyển tàu LNG thứ 5 về Việt Nam.	
SHB	11,300	-2.16%	-3.00%	54,422,103	70,004,012		
SSB	22,600	-4.84%	0.89%	7,347,464	8,863,366		
GAS	76,500	-1.80%	7.53%	2,603,963	44,991,258		
POW	15,000	2.04%	2.13%	72,871,610	5,235,351		
PLX	40,750	-3.66%	-2.14%	4,660,344	4,669,513		
VIC	41,100	-1.32%	-2.22%	4,341,395	15,927,818		VIC: Mới đây, tập đoàn Vingroup đã ra thông báo thành lập văn phòng đại diện tập đoàn tại Australia.
VHM	37,450	-0.79%	-5.67%	11,118,773	17,564,929		
VRE	19,950	-0.25%	-0.76%	16,542,440	7,651,550		
VNM	65,500	-0.76%	-3.28%	5,705,050	12,552,603		MSN: SK Group xem xét thoái vốn khỏi Masan và Vingroup để thu hồi lại 1.000 tỷ won (khoảng 720 triệu USD) tiền đầu tư ban đầu.
MSN	73,700	-3.28%	-3.30%	11,287,025	1,905,745	GVR: Tập đoàn đặt mục tiêu đạt doanh thu gần 25.000 tỷ đồng và lợi nhuận sau thuế 3.437 tỷ đồng trong năm 2024, tăng lần lượt 1,2% và 2% so với năm 2023.	
SAB	61,500	0.00%	0.00%	1,900,743	1,755,650		
BCM	61,900	-3.28%	0.45%	1,549,340	1,783,488		
BVH	44,500	-1.44%	0.45%	1,403,067	1,783,488		
VJC	101,600	-0.88%	-3.05%	1,203,398	1,414,486		
FPT	132,100	-2.94%	2.56%	17,860,782	18,147,804		
MWG	62,000	-2.36%	0.00%	17,271,626	17,492,774		
GVR	33,000	-4.49%	-1.05%	7,348,727	8,896,434		
SSI	34,600	-2.54%	-3.62%	41,410,362	43,196,201		
HPG	28,700	-1.20%	-2.55%	59,851,882	65,751,965		

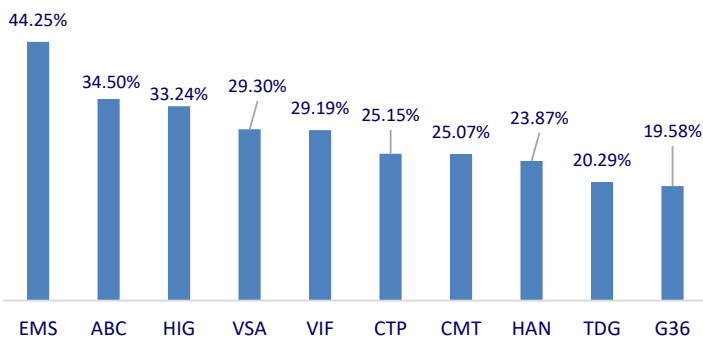
Top CP có tổng giá trị giao dịch cao nhất (tỷ đồng)



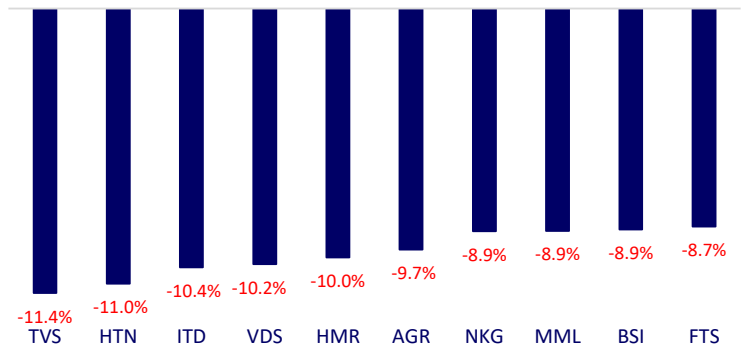
Dòng tiền NĐTNN 10 phiên gần nhất (tỷ đồng)



Top tăng 3 phiên có thanh khoản

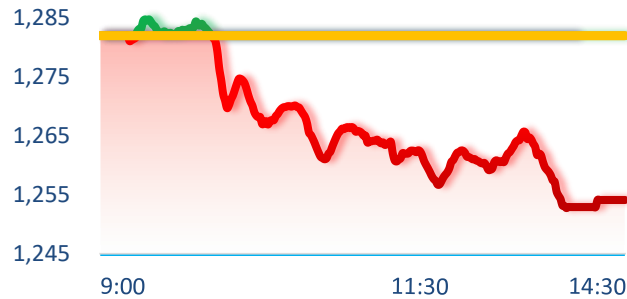
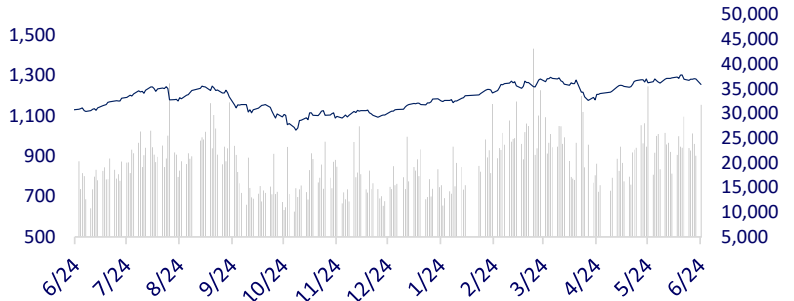


Top giảm 3 phiên có thanh khoản

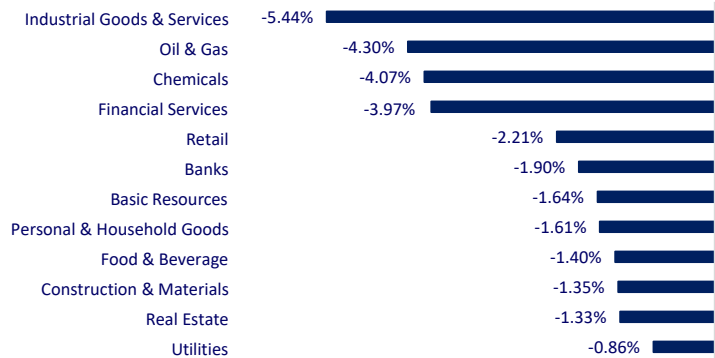


VIETNAM STOCK MARKET		1D	YTD
VN-INDEX	1,254.12	-2.18%	10.82%
HNX	239.74	-1.89%	4.24%
VN30	1,289.85	-2.28%	13.98%
UPCOM	99.06	-1.51%	13.11%
Net Foreign buy (B)	-909.40		
Total trading value (B)	36,272.87	45.04%	91.95%

Under pressure from the surging USD/VND exchange rate, VNIndex had a sharp decline after a series of sideways days. Almost all groups lost points, with the most negative being industrial real estate, oil and gas and financial services.

INTRADAY VNINDEX 6/24/2024

VNINDEX (1Y)


ETF & DERIVATIVES		1D	YTD
E1VFN30	22,650	-1.69%	15.98%
FUEMAV30	15,450	-2.22%	14.87%
FUESSV30	16,080	-1.83%	16.02%
FUESSV50	19,400	-2.56%	14.25%
FUESSVFL	21,000	-1.82%	14.13%
FUEVFN30	32,340	-2.27%	24.24%
FUEVN100	17,410	-2.68%	14.01%
VN30F2406	1,290.70	-2.29%	
VN30F2407	1,296.30	-1.94%	
VN30F2409	1,291.10	-2.35%	
VN30F2412	1,291.80	-2.15%	

CHANGE IN PRICE BY SECTOR


GLOBAL MARKET		1D	YTD
Nikkei 225	38,804.65	0.54%	15.96%
Shanghai Component	2,963.10	-1.17%	0.03%
Hang Seng	18,027.71	0.00%	7.38%
Kospi	2,764.73	-0.70%	3.56%
BSE Sensex	77,379.88	0.22%	7.63%
STI (Singapore)	3,314.14	0.25%	2.61%
SET (Thái Lan)	1,316.73	0.79%	-8.14%
Brent oil (\$/barrel)	84.70	-0.21%	9.96%
Gold (\$/ounce)	2,324.98	0.02%	11.95%

Asian stocks were mostly lower on Tuesday as investors awaited inflation data from Australia and Japan later this week. Australia's May consumer price index, due on Wednesday, will be in focus after the Reserve Bank Governor revealed the central bank discussed raising interest rates at the most recent meeting.

VIETNAM ECONOMY		1D (bps)	YTD (bps)
Vnibor	3.57%	15	-3
Deposit interest 12M	4.60%	0	-20
5 year-Gov. Bond	2.38%	4	50
10 year-Gov. Bond	2.73%	-5	55
USD/VND	25,475	0.03%	3.94%
EUR/VND	28,133	0.23%	2.77%
CNY/VND	3,576	-0.06%	2.88%

The price of USD on the free market has increased quite strongly by about 50-100 VND in the past few days. Accordingly, the buying price of USD on this market has increased to about 25,800-25,820 VND, the common selling price is about 25,900-25,950 VND. Some transaction points on the free market even sold at 26,000 VND.

EVENT CALENDAR

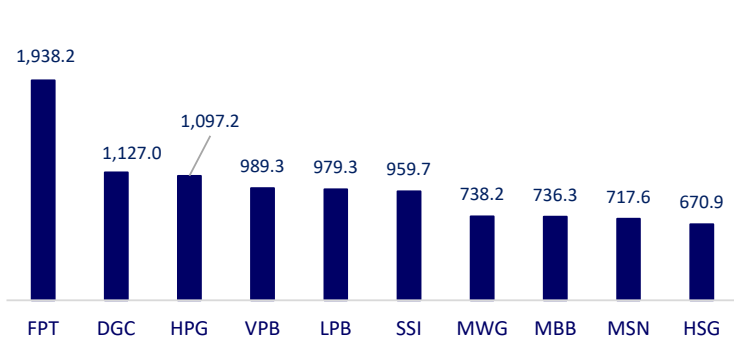
Ticker	Ex-right Date	Last register Date	Exercise Date	Type	Rate	Value
NSC	6/24/2024	6/25/2024	7/24/2024	Cash		2,000
HTG	6/27/2024	6/28/2024	7/26/2024	Cash		1,000
PTP	6/27/2024	6/28/2024	7/15/2024	Cash		650
VDP	6/27/2024	6/28/2024		Stock	100:20	
MWG	6/28/2024	7/1/2024	7/10/2024	Cash		500
SKG	6/28/2024	7/1/2024		Stock		
BBH	6/28/2024	7/1/2024	7/23/2024	Cash	100:5	200

SELECTED NEWS

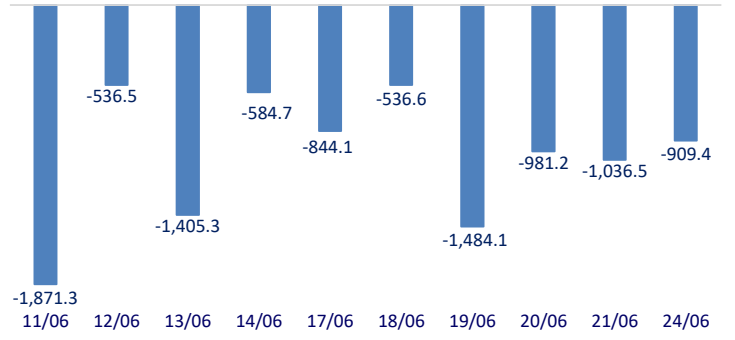
Bac Giang focuses on accelerating the disbursement of public investment capital and budget collection;
 Bringing the 500KV line 3 to completion on schedule;
 Promoting Vietnam-China trade cooperation;
 Honda is about to discontinue 50cc motorbikes;
 China sets up a fund to rescue financial companies, preventing the seeds of crisis;
 The US Federal Reserve is likely to lower interest rates as early as next September.

	Close	1D	5D	Buying vol.	Selling vol.	Content	
VCB	85,500	-0.58%	-1.84%	3,153,297	4,068,186	MBB: Military Commercial Joint Stock Bank (MB) achieved an important milestone when it entered the FORTUNE Southeast Asia 500 rankings, affirming the bank's strong position and development potential in the region.	
BID	45,000	-1.32%	-3.23%	3,187,729	3,892,768		
CTG	31,650	-1.71%	-3.36%	14,544,240	13,439,611		
TCB	23,950	-2.24%	-1.44%	22,330,121	24,581,851		
VPB	18,850	-3.83%	0.53%	70,649,099	72,473,436		
MBB	22,650	-2.37%	-2.58%	41,769,358	42,755,681		
HDB	22,350	-3.46%	-5.10%	14,183,715	13,964,383		
TPB	17,400	-3.87%	-3.60%	13,632,469	18,546,187		
STB	29,500	-3.75%	-3.28%	30,090,419	33,060,848		
VIB	21,300	-2.29%	-3.40%	11,910,028	13,266,551		
ACB	24,100	-1.83%	-1.83%	22,132,446	21,950,268	GAS: PV GAS welcomes the 5th LNG ship to Vietnam.	
SHB	11,300	-2.16%	-3.00%	54,422,103	70,004,012		
SSB	22,600	-4.84%	0.89%	7,347,464	8,863,366		
GAS	76,500	-1.80%	7.53%	2,603,963	44,991,258		
POW	15,000	2.04%	2.13%	72,871,610	5,235,351		
PLX	40,750	-3.66%	-2.14%	4,660,344	4,669,513		
VIC	41,100	-1.32%	-2.22%	4,341,395	15,927,818		VIC: Recently, Vingroup Corporation announced the establishment of a representative office in Australia.
VHM	37,450	-0.79%	-5.67%	11,118,773	17,564,929		
VRE	19,950	-0.25%	-0.76%	16,542,440	7,651,550		
VNM	65,500	-0.76%	-3.28%	5,705,050	12,552,603		MSN: SK Group considers divesting from Masan and Vingroup to recover KRW1,000 billion (about USD720 million) of initial investment.
MSN	73,700	-3.28%	-3.30%	11,287,025	1,905,745		
SAB	61,500	0.00%	0.00%	1,900,743	1,755,650		
BCM	61,900	-3.28%	0.45%	1,549,340	1,783,488	GVR: The Group aims to achieve revenue of nearly VND25,000 billion and profit after-tax of VND3,437 billion in 2024, up 1.2% and 2% respectively compared to 2023.	
BVH	44,500	-1.44%	0.45%	1,403,067	1,783,488		
VJC	101,600	-0.88%	-3.05%	1,203,398	1,414,486		
FPT	132,100	-2.94%	2.56%	17,860,782	18,147,804		
MWG	62,000	-2.36%	0.00%	17,271,626	17,492,774		
GVR	33,000	-4.49%	-1.05%	7,348,727	8,896,434		
SSI	34,600	-2.54%	-3.62%	41,410,362	43,196,201		
HPG	28,700	-1.20%	-2.55%	59,851,882	65,751,965		

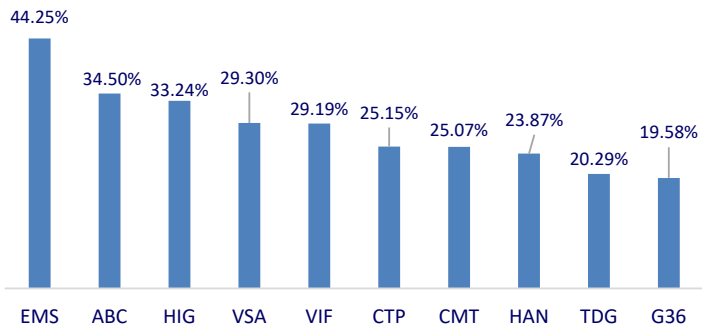
Top highest total traded value stocks (Billion VND)



Foreign net flow 10 nearest sessions (Billion VND)



Top increases in 3 sessions with liquidity



Top decreases in 3 sessions with liquidity

