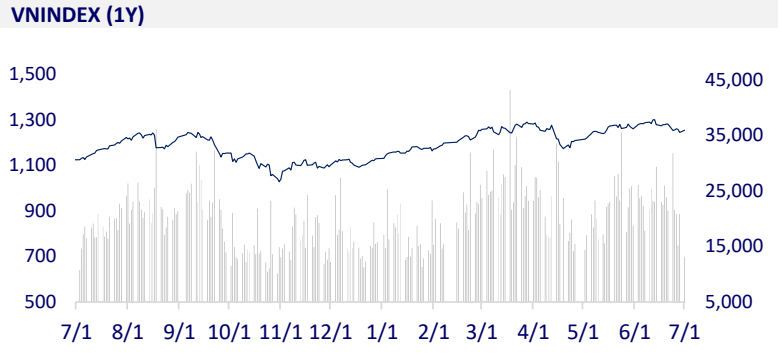
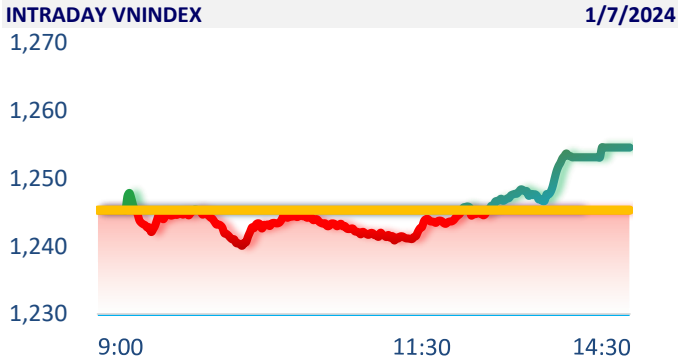
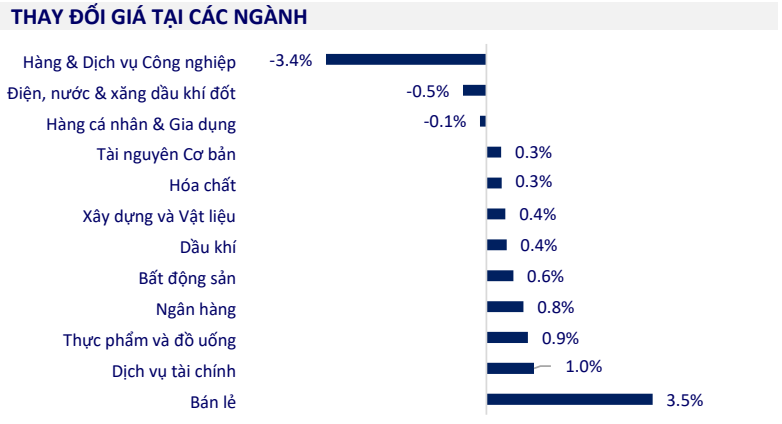


TTCK VIỆT NAM		1D	YTD
VN-INDEX	1,254.56	0.74%	10.85%
HNX	238.56	0.41%	3.73%
VN30	1,285.48	0.56%	13.59%
UPCOM	97.30	-0.25%	11.10%
GT mua ròng NĐTNN (tỷ)	-769.59		
Tổng GTGD (tỷ)	14,886.38	-36.62%	-21.22%

Thị trường chứng khoán đã hồi phục tích cực, nhờ thông tin tăng trưởng GDP quý 2 và chỉ số sản xuất công nghiệp PMI tháng 6 tăng lên 54.7 điểm. Bán lẻ, chứng khoán và ngân hàng là những ngành tích cực nhất phiên hôm nay.



ETF & PHÁI SINH		1D	YTD
E1VFN30	22,650	1.12%	15.98%
FUEMAV30	15,400	0.46%	14.50%
FUESSV30	15,920	0.76%	14.86%
FUESSV50	19,340	0.10%	13.90%
FUESSVFL	20,450	0.49%	11.14%
FUEVFNVD	32,240	0.12%	23.86%
FUEVN100	17,500	0.46%	14.60%
VN30F2407	1,285.0	0.84%	
VN30F2408	1,286.2	0.87%	
VN30F2409	1,288.1	0.72%	
VN30F2412	1,291.9	0.94%	



THỊ TRƯỜNG THẾ GIỚI		1D	YTD
Nikkei 225	39,631.06	0.12%	18.43%
Shanghai	2,994.73	0.92%	1.10%
Hang Seng	17,718.61	0.00%	5.54%
Kospi	2,804.31	0.23%	5.04%
BSE Sensex	79,476.19	0.56%	10.55%
STI (Singapore)	3,338.57	0.14%	3.36%
SET (Thái Lan)	1299.35	-0.12%	-9.35%
Dầu Brent (\$/thùng)	85.28	0.01%	10.72%
Vàng (\$/ounce)	2,328.65	0.05%	12.13%

Các thị trường châu Á đã bắt đầu nửa cuối năm bằng phiên giao dịch đầu tiên của tháng 7 khá tích cực, khi các nhà đầu tư đón nhận dữ liệu hoạt động kinh doanh tháng 6 của Trung Quốc cũng như chỉ số đo lường sức khỏe nền kinh tế (BCI) của Nhật Bản. Cụ thể, Trung Quốc đã công bố số liệu PMI chính thức vào cuối tuần, ở mức 49.5, không thay đổi so với tháng 5 và đánh dấu sự suy giảm tháng thứ hai liên tiếp. Thị trường Hồng Kông đóng cửa nghỉ lễ.

KINH TẾ VĨ MÔ		1D (bps)	YTD (bps)
Lãi suất liên NH	4.86%	184	126
Lãi suất tiết kiệm 12T	4.60%	0	-20
TPCP - 5 năm	2.38%	-2	50
TPCP - 10 năm	2.77%	6	59
USD/VND	25,464	-0.04%	3.89%
EUR/VND	28,082	0.98%	2.58%
CNY/VND	3,572	-0.12%	2.76%

Theo Tổng cục Thống kê, GDP quý II/2024 ước tăng 6.93% so với cùng kỳ năm trước, cho thấy tín hiệu phục hồi mạnh mẽ của nền kinh tế. Tính chung 6 tháng đầu năm, GDP tăng 6.42%.

LỊCH SỰ KIỆN

Mã	Ngày GDKHQ	Ngày ĐKCC	Ngày thực hiện	Loại	Tỉ lệ	Giá trị
DAT	7/1/2024	7/2/2024		Cổ phiếu	100:10	
TID	7/1/2024	7/2/2024	7/12/2024	Tiền mặt		500
ADP	7/1/2024	7/2/2024	7/18/2024	Tiền mặt		800
MCH	7/2/2024	7/3/2024	7/12/2024	Tiền mặt		5,500
NTL	7/4/2024	7/5/2024		Cổ phiếu	1:1	
SZB	7/4/2024	7/5/2024	8/5/2024	Tiền mặt		2,300

TIN TỨC CHỌN LỌC

Ngành sản xuất của Việt Nam sôi động trở lại, PMI tháng 6 bật tăng mạnh lên mức 54.7 điểm;

Việt Nam xuất siêu 11.63 tỷ USD 6 tháng đầu năm 2024;

Giảm thuế giá trị gia tăng xuống 8% từ 1/7 - 31/12/2024;

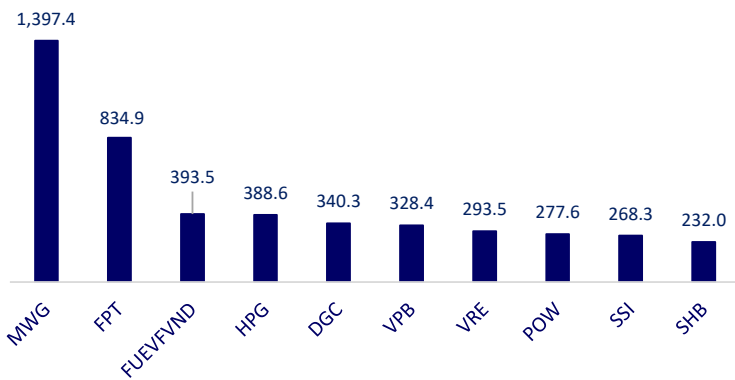
IMF kêu gọi Mỹ tăng thuế để kiềm chế nợ công;

Doanh nghiệp thép Ấn Độ kêu gọi áp thuế hàng giá rẻ nhập khẩu từ Trung Quốc;

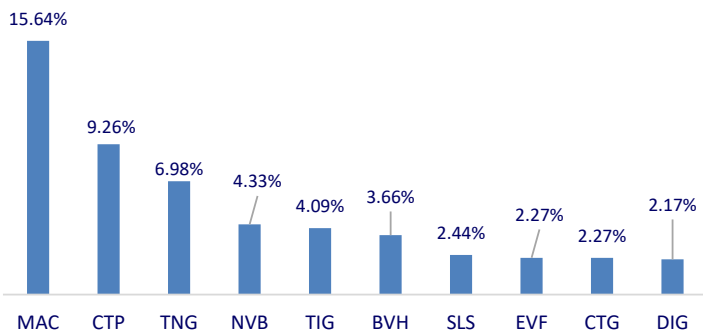
BYD tính xây nhà máy ở Campuchia.

	Đóng cửa	1D	5D	KL mua	KL bán	Nội dung
VCB	86,100	1.06%	0.70%	2,205,948	2,277,066	Theo Tổng Cục Thống kê công bố, tính đến thời điểm 24/6, tăng trưởng tín dụng của nền kinh tế đạt 4.45%, trong khi cùng kỳ năm trước chỉ tăng 3.83%.
BID	43,900	1.50%	-2.44%	2,984,721	2,620,930	
CTG	32,000	3.23%	1.11%	9,173,427	6,551,543	
TCB	22,650	-3.00%	-5.43%	13,371,022	15,485,033	
VPB	19,000	1.88%	0.80%	26,356,969	30,330,931	
MBB	22,450	1.13%	-0.88%	11,244,970	8,522,948	
HDB	23,100	0.43%	3.36%	9,844,128	10,318,505	
TPB	17,350	0.87%	-0.29%	5,998,617	4,860,450	
STB	29,300	1.74%	-0.68%	12,953,240	9,875,972	
VIB	21,200	0.95%	-0.47%	4,711,264	3,377,795	
ACB	23,800	0.00%	-1.24%	8,280,560	7,522,212	POW: PV Power ước tính doanh thu công ty mẹ tăng 16% so với cùng kỳ năm 2023.
SHB	11,600	1.75%	2.65%	30,850,942	47,300,971	
SSB	20,850	0.24%	-7.74%	4,272,375	4,998,531	
GAS	77,700	1.44%	-3.00%	1,749,210	18,970,023	
POW	14,550	-2.35%	0.12%	23,480,744	1,861,899	
PLX	40,800	-0.24%	0.61%	2,019,763	1,868,987	
VIC	41,350	0.36%	0.67%	1,757,248	11,208,316	
VHM	37,700	0.13%	9.52%	7,822,515	18,124,176	
VRE	21,850	6.85%	0.76%	25,723,542	4,539,527	
VNM	66,000	0.76%	3.12%	4,288,172	7,252,871	
MSN	76,000	1.74%	-0.98%	5,203,387	1,083,189	Chủ tịch của Vingroup Phạm Nhật Vượng thành lập công ty mua bán và cho thuê xe điện VinFast.
SAB	60,900	1.50%	1.94%	890,372	958,909	
BCM	63,100	-1.10%	4.27%	954,375	1,076,013	
BVH	46,400	0.87%	4.27%	894,540	1,076,013	HĐQT CTCP Hàng không Vietjet vừa phê duyệt phương án phát hành 2,000 trái phiếu với mệnh giá 100 triệu đồng/trái phiếu. Tổng giá trị phát hành theo mệnh giá là 2,000 tỷ đồng. Đây là trái phiếu không chuyển đổi, không kèm chứng quyền, không có tài sản bảo đảm.
VJC	100,700	-0.79%	-0.89%	1,155,747	1,346,358	
FPT	128,600	-1.46%	-2.65%	9,650,473	9,867,886	
MWG	65,800	5.45%	6.97%	34,717,104	31,628,404	
GVR	34,300	0.29%	3.94%	6,429,668	5,533,610	
SSI	33,900	-0.15%	-2.02%	15,964,105	16,220,759	
HPG	28,350	0.18%	-1.22%	28,843,274	32,850,948	

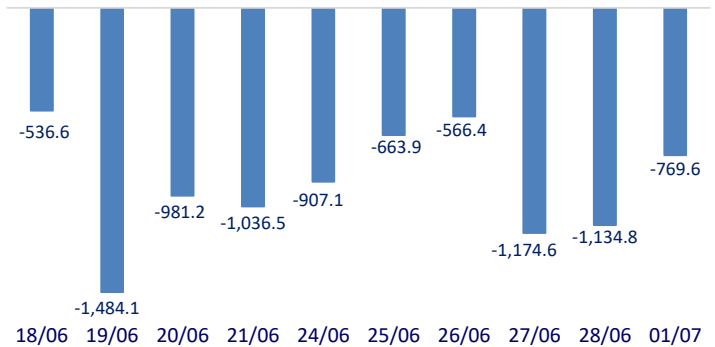
Top CP có tổng giá trị giao dịch cao nhất (tỷ đồng)



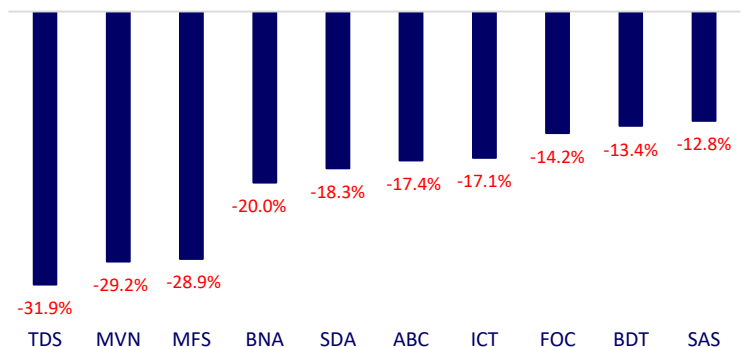
Top tăng 3 phiên có thanh khoản



Dòng tiền NĐTNN 10 phiên gần nhất (tỷ đồng)

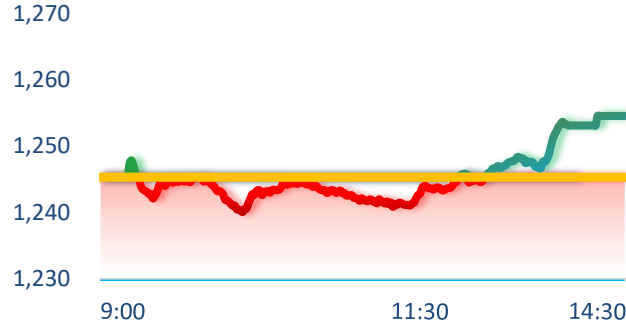
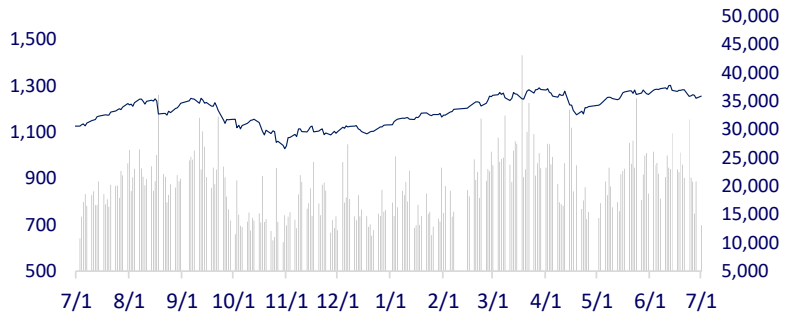


Top giảm 3 phiên có thanh khoản

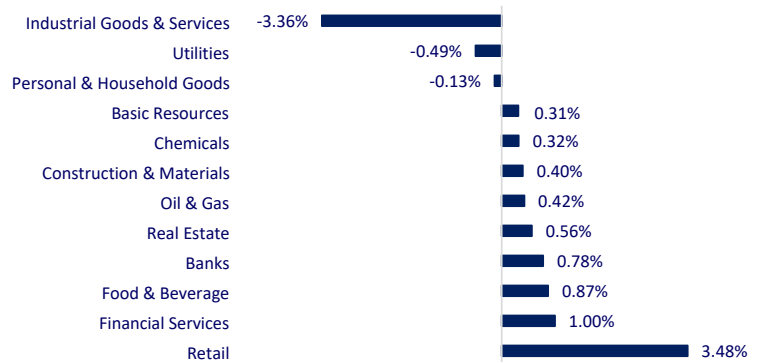


VIETNAM STOCK MARKET		1D	YTD
VN-INDEX	1,254.56	0.74%	10.85%
HNX	238.56	0.41%	3.73%
VN30	1,285.48	0.56%	13.59%
UPCOM	97.30	-0.25%	11.10%
Net Foreign buy (B)	-769.59		
Total trading value (B)	14,886.38	-36.62%	-21.22%

The market has recovered, thanks to the news of GDP growth in the second quarter and PMI in June increased to 54.7 points. Retail, securities and banking were the most positive sectors today.

INTRADAY VNINDEX 7/1/2024

VNINDEX (1Y)


ETF & DERIVATIVES		1D	YTD
E1FVN30	22,650	1.12%	15.98%
FUEMAV30	15,400	0.46%	14.50%
FUESSV30	15,920	0.76%	14.86%
FUESSV50	19,340	0.10%	13.90%
FUESSVFL	20,450	0.49%	11.14%
FUEVFNVD	32,240	0.12%	23.86%
FUEVN100	17,500	0.46%	14.60%
VN30F2407	1,285.00	0.84%	
VN30F2408	1,286.20	0.87%	
VN30F2409	1,288.10	0.72%	
VN30F2412	1,291.90	0.94%	

CHANGE IN PRICE BY SECTOR


GLOBAL MARKET		1D	YTD
Nikkei 225	39,631.06	0.12%	18.43%
Shanghai Component	2,994.73	0.92%	1.10%
Hang Seng	17,718.61	0.00%	5.54%
Kospi	2,804.31	0.23%	5.04%
BSE Sensex	79,476.19	0.56%	10.55%
STI (Singapore)	3,338.57	0.14%	3.36%
SET (Thái Lan)	1,299.35	-0.12%	-9.35%
Brent oil (\$/barrel)	85.28	0.01%	10.72%
Gold (\$/ounce)	2,328.65	0.05%	12.13%

Asia-Pacific markets started the second half of the year on a positive note as investors assessed June business activity data from China as well as Japan's business confidence readings. China released its official PMI figures on the weekend, with its manufacturing PMI coming in at 49.5, unchanged from May and marking its second straight month in contraction territory. The Hong Kong Stock Exchange was closed for a public holiday.

VIETNAM ECONOMY		1D (bps)	YTD (bps)
Vnibor	4.86%	184	126
Deposit interest 12M	4.60%	0	-20
5 year-Gov. Bond	2.38%	-2	50
10 year-Gov. Bond	2.77%	6	59
USD/VND	25,464	-0.04%	3.89%
EUR/VND	28,082	0.98%	2.58%
CNY/VND	3,572	-0.12%	2.76%

According to the General Statistics Office, GDP in the second quarter of 2024 is estimated to increase by 6.93% over the same period last year, showing signs of strong recovery of the economy. In the first 6 months of the year, GDP increased by 6.42%.

EVENT CALENDAR

Ticker	Ex-right Date	Last register Date	Exercise Date	Type	Rate	Value
DAT	7/1/2024	7/2/2024		Stock	100:10	
TID	7/1/2024	7/2/2024	7/12/2024	Cash		500
ADP	7/1/2024	7/2/2024	7/18/2024	Cash		800
MCH	7/2/2024	7/3/2024	7/12/2024	Cash		5,500
NTL	7/4/2024	7/5/2024		Stock	1:1	
SZB	7/4/2024	7/5/2024	8/5/2024	Cash		2,300

SELECTED NEWS

Purchasing Managers' Index (PMI) in June increased sharply to 54.7 points;

Vietnam's trade surplus is USD11.63 billion in the first 6 months of 2024;

Reduce value added tax to 8% from July 1 to December 31, 2024;

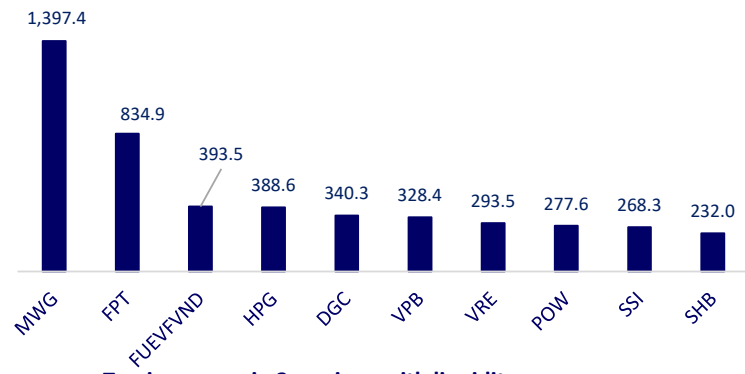
The IMF on Thursday called on the U.S. to raise taxes to curb rising debt levels;

Indian steel businesses call for tax on cheap imports from China;

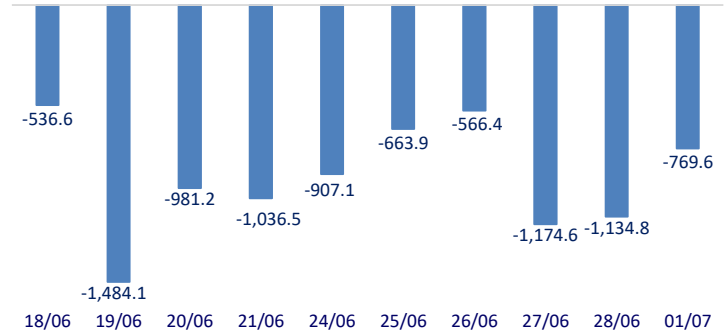
China's largest electric car maker BYD plans to invest in a car plant in Cambodia.

	Close	1D	5D	Buying vol.	Selling vol.	Content	
VCB	86,100	1.06%	0.70%	2,205,948	2,277,066	According to the General Statistics Office, as of June 24, the economy's credit growth reached 4.45%, while in the same period last year this figure was 3.83%.	
BID	43,900	1.50%	-2.44%	2,984,721	2,620,930		
CTG	32,000	3.23%	1.11%	9,173,427	6,551,543		
TCB	22,650	-3.00%	-5.43%	13,371,022	15,485,033		
VPB	19,000	1.88%	0.80%	26,356,969	30,330,931		
MBB	22,450	1.13%	-0.88%	11,244,970	8,522,948		
HDB	23,100	0.43%	3.36%	9,844,128	10,318,505		
TPB	17,350	0.87%	-0.29%	5,998,617	4,860,450		
STB	29,300	1.74%	-0.68%	12,953,240	9,875,972		
VIB	21,200	0.95%	-0.47%	4,711,264	3,377,795		
ACB	23,800	0.00%	-1.24%	8,280,560	7,522,212	POW: In the first half of the year, PV Power estimates that the parent company's revenue increased by 16% over the same period.	
SHB	11,600	1.75%	2.65%	30,850,942	47,300,971		
SSB	20,850	0.24%	-7.74%	4,272,375	4,998,531		
GAS	77,700	1.44%	-3.00%	1,749,210	18,970,023		
POW	14,550	-2.35%	0.12%	23,480,744	1,861,899		
PLX	40,800	-0.24%	0.61%	2,019,763	1,868,987		
VIC	41,350	0.36%	0.67%	1,757,248	11,208,316		Chairman of Vingroup - Mr. Pham Nhat Vuong founded VinFast electric vehicle trading and leasing company.
VHM	37,700	0.13%	9.52%	7,822,515	18,124,176		
VRE	21,850	6.85%	0.76%	25,723,542	4,539,527		As of July 1, the capitalization of Masan Consumer (MCH) - a subsidiary of Masan Group has surpassed the capitalization of Vingroup, Vinamilk and MSN.
VNM	66,000	0.76%	3.12%	4,288,172	7,252,871		
MSN	76,000	1.74%	-0.98%	5,203,387	1,083,189		
SAB	60,900	1.50%	1.94%	890,372	958,909		
BCM	63,100	-1.10%	4.27%	954,375	1,076,013	VJC: The Board of Directors of Vietjet Aviation JSC has just approved a plan to issue VND2,000 billion in bonds. These are non-convertible bonds without warrant and unsecured bonds.	
BVH	46,400	0.87%	4.27%	894,540	1,076,013		
VJC	100,700	-0.79%	-0.89%	1,155,747	1,346,358		
FPT	128,600	-1.46%	-2.65%	9,650,473	9,867,886		
MWG	65,800	5.45%	6.97%	34,717,104	31,628,404		
GVR	34,300	0.29%	3.94%	6,429,668	5,533,610		
SSI	33,900	-0.15%	-2.02%	15,964,105	16,220,759		
HPG	28,350	0.18%	-1.22%	28,843,274	32,850,948		

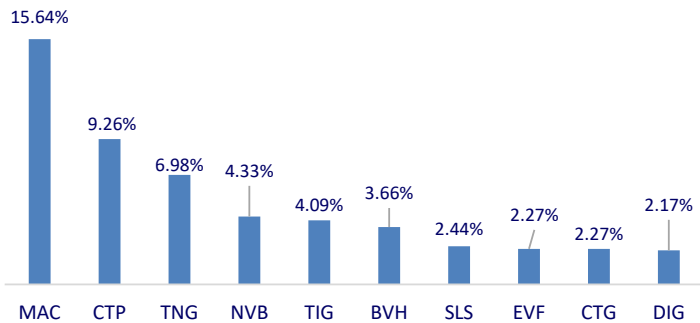
Top highest total traded value stocks (Billion VND)



Foreign net flow 10 nearest sessions (Billion VND)



Top increases in 3 sessions with liquidity



Top decreases in 3 sessions with liquidity

