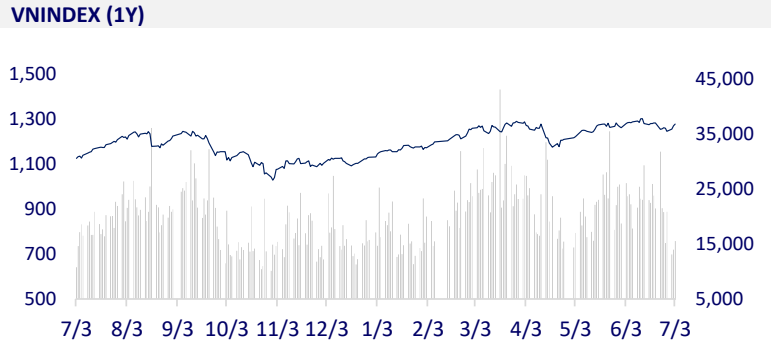
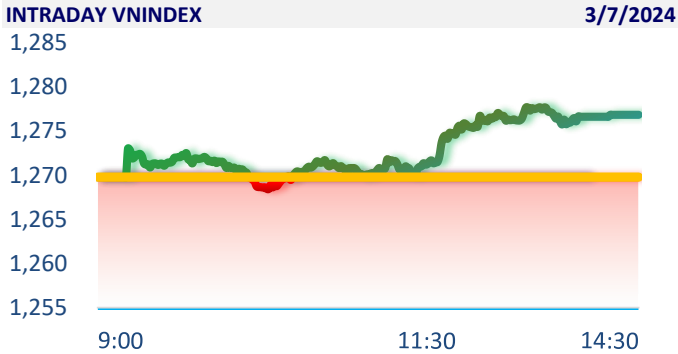
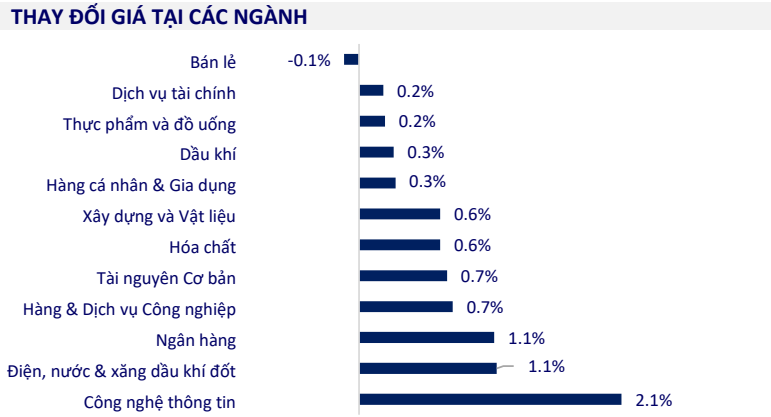


TTCK VIỆT NAM		1D	YTD
VN-INDEX	1,276.85	0.56%	12.82%
HNX	241.43	0.26%	4.97%
VN30	1,305.50	0.73%	15.36%
UPCOM	97.90	0.33%	11.78%
GT mua ròng NĐTNN (tỷ)	-529.05		
Tổng GTGD (tỷ)	17,745.86	13.09%	-6.09%

Dòng tiền nhập cuộc vào các cổ phiếu vốn hoá lớn, trong đó chủ yếu là nhóm ngân hàng đã thúc đẩy VNIndex bứt phá trong phiên chiều. BID và FPT là hai cổ phiếu tăng điểm có ảnh hưởng nhiều nhất đến VNIndex hôm nay.



ETF & PHÁI SINH		1D	YTD
E1VFN30	22,810	0.93%	16.79%
FUEMAV30	15,660	0.51%	16.43%
FUESSV30	16,210	0.68%	16.96%
FUESSV50	19,770	1.44%	16.43%
FUESSVFL	20,800	1.02%	13.04%
FUEVFNVD	32,700	0.28%	25.62%
FUEVN100	17,750	1.25%	16.24%
VN30F2407	1,307.0	0.91%	
VN30F2408	1,308.0	0.85%	
VN30F2409	1,309.5	0.72%	
VN30F2412	1,313.2	0.91%	



THỊ TRƯỜNG THẾ GIỚI		1D	YTD
Nikkei 225	40,580.76	1.26%	21.27%
Shanghai	2,982.37	-0.49%	0.68%
Hang Seng	17,978.57	1.18%	7.09%
Kospi	2,794.01	0.47%	4.65%
BSE Sensex	79,987.90	0.69%	11.26%
STI (Singapore)	3,415.51	1.41%	5.74%
SET (Thái Lan)	1293.62	0.39%	-9.75%
Dầu Brent (\$/thùng)	86.38	-0.23%	12.14%
Vàng (\$/ounce)	2,343.34	0.60%	12.84%

Chứng khoán châu Á hầu hết tăng điểm khi các nhà đầu tư đánh giá hàng loạt dữ liệu từ các nước trong khu vực. Chỉ số Hang Seng của Hồng Kông tăng 1.18% ở những phút cuối cùng, do được thúc đẩy bởi cổ phiếu bất động sản. BSE Sensex của Ấn Độ đã nhanh chóng vượt ngưỡng 80,000 điểm và lên mức đỉnh lịch sử. Mới đây, HSBC báo cáo rằng hoạt động của khu vực tư nhân Ấn Độ đã mở rộng nhanh hơn nhiều trong tháng trước, với chỉ số PMI tổng hợp đạt 60.9 trong tháng 6, tăng từ mức thấp nhất trong 5 tháng là 60.5 của tháng trước.

KINH TẾ VĨ MÔ		1D (bps)	YTD (bps)
Lãi suất liên NH	4.48%	-3	88
Lãi suất tiết kiệm 12T	4.60%	0	-20
TPCP - 5 năm	2.41%	3	53
TPCP - 10 năm	2.76%	3	58
USD/VND	25,470	0.02%	3.92%
EUR/VND	28,090	0.11%	2.61%
CNY/VND	3,572	-0.09%	2.76%

Mặc dù đã giảm nhẹ trong các ngày gần đây nhưng tỷ giá tại chợ đen vẫn neo ở mức cao, với giá mua vào 25,830 VND/USD và bán ra 25,910 VND/USD. Chỉ trong hai ngày gần nhất, NHNN tiếp tục bán ra khoảng 343 triệu USD, tính chung từ đầu năm đến nay thì NHNN đã bán ra khoảng 6.6 tỷ USD.

LỊCH SỰ KIỆN

Mã	Ngày GDKHQ	Ngày ĐKCC	Ngày thực hiện	Loại	Tỉ lệ	Giá trị
NTL	7/4/2024	7/5/2024		Cổ phiếu	1:1	
SZB	7/4/2024	7/5/2024	8/5/2024	Tiền mặt		2,300
SAB	7/5/2024	7/8/2024	7/31/2024	Tiền mặt		2,000
NTP	7/8/2024	7/9/2024		Cổ phiếu	10:1	
NCT	7/9/2024	7/10/2024	8/8/2024	Tiền mặt		5,000

TIN TỨC CHỌN LỌC

Ngân hàng Nhà nước ban hành một loạt Thông tư mới;

Hà Nội điều chỉnh tăng giá đất tại các quận, huyện;

6 tập đoàn hàng đầu Hàn Quốc muốn mở rộng đầu tư tại Việt Nam;

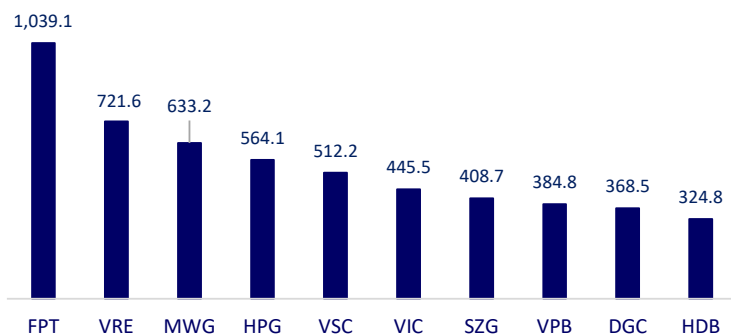
Nhà Trắng bác bỏ các cáo buộc về tuổi tác và bất kỳ hạn chế nào có thể có về khả năng thực hiện nhiệm vụ của Tổng thống Biden;

Boeing thầu tóm Spirit: Ván bài chiến lược phủ bóng đen lên ngành hàng không nước Anh;

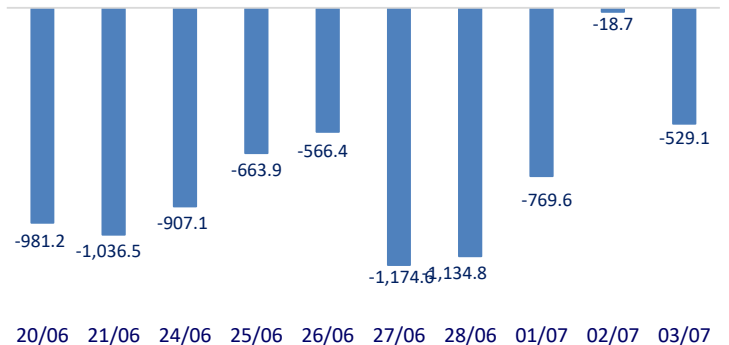
Giá dầu thế giới tăng lên mức cao nhất trong hai tháng.

	Đóng cửa	1D	5D	KL mua	KL bán	Nội dung	
VCB	88,500	0.34%	3.87%	4,300,156	4,195,653	SSB: Ngân hàng Đầu tư Cơ sở hạ tầng châu Á (AIIB) đầu tư 75 triệu USD vào trái phiếu xanh do Ngân hàng TMCP Đông Nam Á (SeABank) phát hành.	
BID	47,200	3.17%	6.07%	6,666,594	8,348,598		
CTG	32,350	0.15%	3.35%	7,913,403	9,026,312		
TCB	23,500	2.62%	-2.08%	17,557,103	17,202,707		
VPB	19,000	0.26%	0.00%	35,476,624	41,934,486		
MBB	22,900	0.88%	1.78%	14,323,284	17,477,568		
HDB	24,500	1.66%	7.93%	19,333,657	17,806,551		
TPB	17,550	0.57%	0.00%	8,328,189	8,337,843		
STB	29,900	1.01%	1.36%	12,186,593	16,117,226		
VIB	21,350	-0.23%	0.47%	4,343,214	5,206,275		
ACB	24,250	0.83%	0.62%	12,066,351	12,872,705	VPI dự báo giá xăng tăng 1.9% trong kỳ điều hành ngày mai.	
SHB	11,750	0.00%	3.52%	34,089,494	57,247,564		
SSB	20,950	0.24%	-0.95%	5,545,187	3,872,831		
GAS	78,200	0.00%	-1.31%	1,365,872	37,393,426		
POW	15,100	4.14%	-1.30%	40,471,389	3,100,270		
PLX	41,850	1.21%	0.36%	3,147,891	2,377,864		
VIC	41,350	-0.60%	1.60%	2,116,557	10,600,704		Ngày 1/7, VinFast Auto chính thức mở bán phiên bản tay lái nghịch của mẫu SUV điện VF 5 thuộc phân khúc A tại thị trường Indonesia.
VHM	38,100	-0.13%	2.40%	8,602,844	59,916,396		
VRE	21,300	-1.84%	1.53%	79,649,079	4,513,544		
VNM	66,200	0.00%	3.38%	2,813,263	7,162,694		VNM: Theo báo cáo của Vietnam Brand Footprint 2024 của Kantar, Vinamilk tiếp tục là thương hiệu sữa được chọn mua nhiều nhất 12 năm liền.
MSN	76,500	0.26%	2.50%	4,772,378	1,058,832		
SAB	61,500	0.49%	-3.18%	903,767	1,292,241		
BCM	63,900	0.16%	5.03%	1,133,361	1,717,651	MWG: HĐQT CTCP Đầu tư Thế giới Di động ngày 28/06 đã thông qua phương án mua lại cổ phiếu của Công ty, ngân sách thực hiện tối đa 100 tỷ đồng.	
BVH	47,000	-1.26%	5.03%	1,361,967	1,717,651		
VJC	101,200	0.20%	-0.39%	1,184,435	926,375		
FPT	131,000	2.34%	-0.61%	14,909,887	12,280,128		
MWG	65,500	-0.76%	5.47%	13,032,535	13,126,386		
GVR	34,600	0.00%	-3.76%	5,079,747	7,534,717		
SSI	34,450	0.29%	0.15%	11,919,863	16,158,883		
HPG	28,750	0.17%	-0.52%	35,760,222	45,226,672		

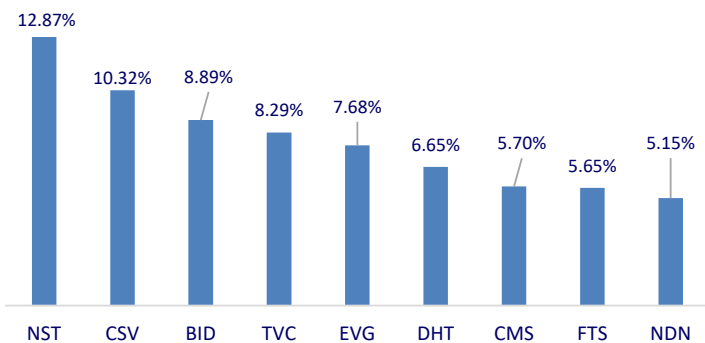
Top CP có tổng giá trị giao dịch cao nhất (tỷ đồng)



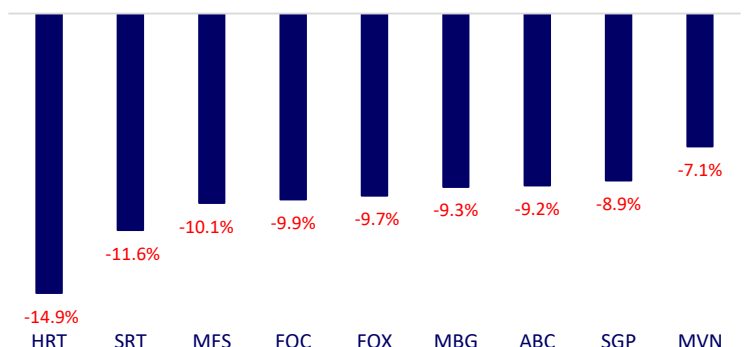
Dòng tiền NĐTNN 10 phiên gần nhất (tỷ đồng)



Top tăng 3 phiên có thanh khoản

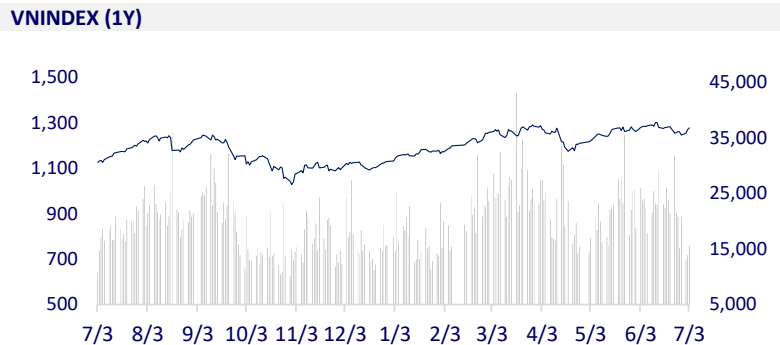
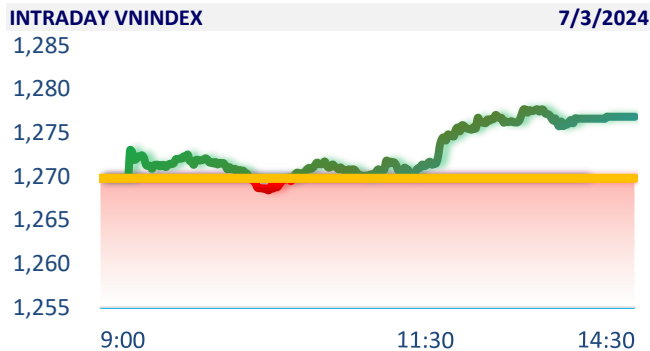


Top giảm 3 phiên có thanh khoản

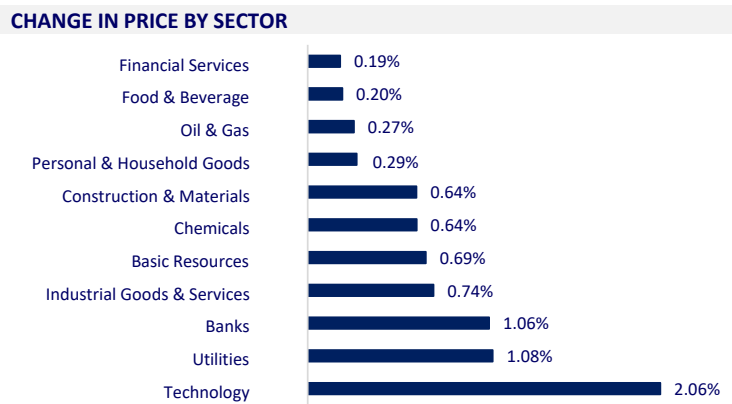


VIETNAM STOCK MARKET		1D	YTD
VN-INDEX	1,276.85	0.56%	12.82%
HNX	241.43	0.26%	4.97%
VN30	1,305.50	0.73%	15.36%
UPCOM	97.90	0.33%	11.78%
Net Foreign buy (B)	-529.05		
Total trading value (B)	17,745.86	13.09%	-6.09%

Cash flow poured into large-cap stocks, mainly banking stocks, pushing VNIndex to surge in the afternoon session. BID and FPT were the two stocks with the most positive influence on VNIndex today.



ETF & DERIVATIVES		1D	YTD
E1VFN30	22,810	0.93%	16.79%
FUEMAV30	15,660	0.51%	16.43%
FUESSV30	16,210	0.68%	16.96%
FUESSV50	19,770	1.44%	16.43%
FUESSVFL	20,800	1.02%	13.04%
FUEVFVND	32,700	0.28%	25.62%
FUEVN100	17,750	1.25%	16.24%
VN30F2407	1,307.00	0.91%	
VN30F2408	1,308.00	0.85%	
VN30F2409	1,309.50	0.72%	
VN30F2412	1,313.20	0.91%	



GLOBAL MARKET		1D	YTD
Nikkei 225	40,580.76	1.26%	21.27%
Shanghai Component	2,982.37	-0.49%	0.68%
Hang Seng	17,978.57	1.18%	7.09%
Kospi	2,794.01	0.47%	4.65%
BSE Sensex	79,987.90	0.69%	11.26%
STI (Singapore)	3,415.51	1.41%	5.74%
SET (Thái Lan)	1,293.62	0.39%	-9.75%
Brent oil (\$/barrel)	86.38	-0.23%	12.14%
Gold (\$/ounce)	2,343.34	0.60%	12.84%

Asia-Pacific markets mostly rose Wednesday as investors assessed a slew of data from the region. Hong Kong's Hang Seng index was up 1.18% in the final hour of trade, boosted by property stocks. India's BSE Sensex briefly crossed the 80,000 mark, reaching an all-time high. HSBC reported that India's private sector activity expanded much faster last month, with the composite PMI coming in at 60.9 in June, up from a five-month low of 60.5 in May.

VIETNAM ECONOMY		1D (bps)	YTD (bps)
Vnibor	4.48%	-3	88
Deposit interest 12M	4.60%	0	-20
5 year-Gov. Bond	2.41%	3	53
10 year-Gov. Bond	2.76%	3	58
USD/VND	25,470	0.02%	3.92%
EUR/VND	28,090	0.11%	2.61%
CNY/VND	3,572	-0.09%	2.76%

Although the exchange rate on the black market has decreased slightly in recent days, it is still anchored at a high level. Currently, the buying rate on the black market is 25,830 VND/USD and selling rate is 25,910 VND/USD. In just the last two days, the State Bank continued to sell about USD343 million. From the beginning of the year until now, the State Bank sold about USD6.6 billion.

EVENT CALENDAR

Ticker	Ex-right Date	Last register Date	Exercise Date	Type	Rate	Value
NTL	7/4/2024	7/5/2024		Stock	1:1	
SZB	7/4/2024	7/5/2024	8/5/2024	Cash		2,300
SAB	7/5/2024	7/8/2024	7/31/2024	Cash		2,000
NTP	7/8/2024	7/9/2024		Stock	10:1	
NCT	7/9/2024	7/10/2024	8/8/2024	Cash		5,000

SELECTED NEWS

The State Bank issued a series of new Circulars;

Hanoi adjusted to increase land prices in districts;

There are 6 leading Korean corporations that want to expand investment in Vietnam;

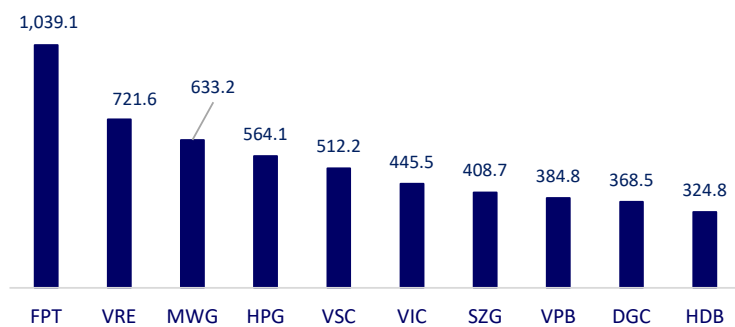
White House aggressively shot down reports on the president's age and any possible limitations on his ability;

Boeing agrees to buy Spirit AeroSystems, a longtime supplier;

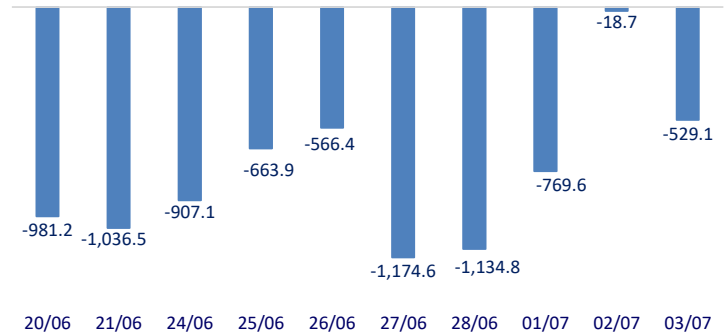
Oil prices up 2% to two-month high on summer demand hopes, supply worries.

	Close	1D	5D	Buying vol.	Selling vol.	Content
VCB	88,500	0.34%	3.87%	4,300,156	4,195,653	SSB: Asian Infrastructure Investment Bank (AIIB) invested USD75 million in green bonds issued by SeABank.
BID	47,200	3.17%	6.07%	6,666,594	8,348,598	
CTG	32,350	0.15%	3.35%	7,913,403	9,026,312	
TCB	23,500	2.62%	-2.08%	17,557,103	17,202,707	
VPB	19,000	0.26%	0.00%	35,476,624	41,934,486	
MBB	22,900	0.88%	1.78%	14,323,284	17,477,568	
HDB	24,500	1.66%	7.93%	19,333,657	17,806,551	
TPB	17,550	0.57%	0.00%	8,328,189	8,337,843	
STB	29,900	1.01%	1.36%	12,186,593	16,117,226	
VIB	21,350	-0.23%	0.47%	4,343,214	5,206,275	
ACB	24,250	0.83%	0.62%	12,066,351	12,872,705	VPI forecasts that gasoline prices will increase by 1.9% on July 4.
SHB	11,750	0.00%	3.52%	34,089,494	57,247,564	
SSB	20,950	0.24%	-0.95%	5,545,187	3,872,831	
GAS	78,200	0.00%	-1.31%	1,365,872	37,393,426	VRE: In just one month, Vincom Retail has had 3 shopping centers in operation.
POW	15,100	4.14%	-1.30%	40,471,389	3,100,270	
PLX	41,850	1.21%	0.36%	3,147,891	2,377,864	
VIC	41,350	-0.60%	1.60%	2,116,557	10,600,704	VinFast officially launched the right-hand drive version of the VF 5 in Indonesia on July 1.
VHM	38,100	-0.13%	2.40%	8,602,844	59,916,396	
VRE	21,300	-1.84%	1.53%	79,649,079	4,513,544	
VNM	66,200	0.00%	3.38%	2,813,263	7,162,694	MWG: At the end of June, the Board of Directors approved a plan to buy back treasury shares to increase existing shareholders' ownership ratio. Accordingly, Mobile World plans to spend a maximum of VND100 billion to buy back a maximum of 2 million treasury shares.
MSN	76,500	0.26%	2.50%	4,772,378	1,058,832	
SAB	61,500	0.49%	-3.18%	903,767	1,292,241	
BCM	63,900	0.16%	5.03%	1,133,361	1,717,651	
BVH	47,000	-1.26%	5.03%	1,361,967	1,717,651	
VJC	101,200	0.20%	-0.39%	1,184,435	926,375	
FPT	131,000	2.34%	-0.61%	14,909,887	12,280,128	
MWG	65,500	-0.76%	5.47%	13,032,535	13,126,386	
GVR	34,600	0.00%	-3.76%	5,079,747	7,534,717	
SSI	34,450	0.29%	0.15%	11,919,863	16,158,883	
HPG	28,750	0.17%	-0.52%	35,760,222	45,226,672	

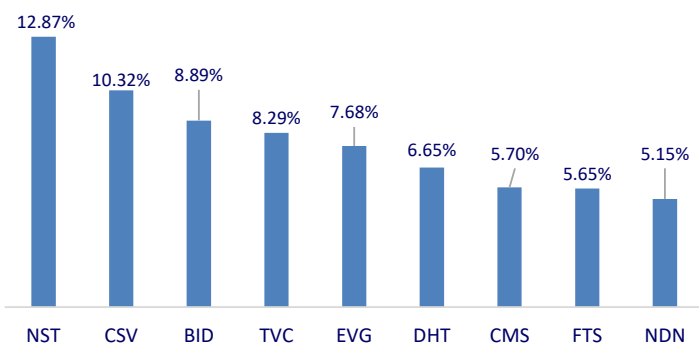
Top highest total traded value stocks (Billion VND)



Foreign net flow 10 nearest sessions (Billion VND)



Top increases in 3 sessions with liquidity



Top decreases in 3 sessions with liquidity

