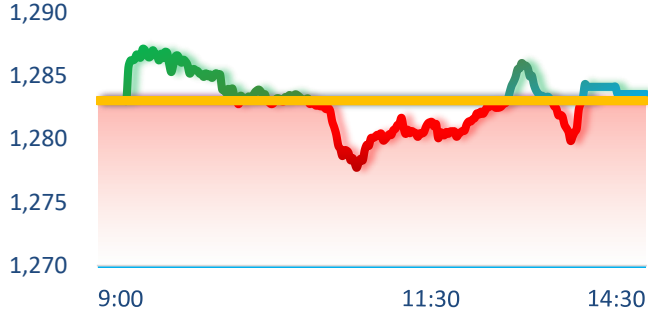
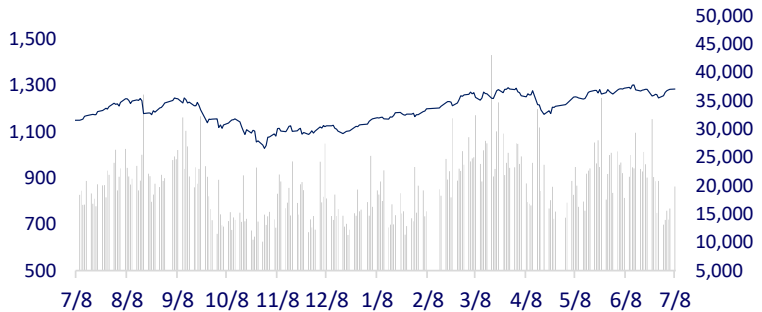


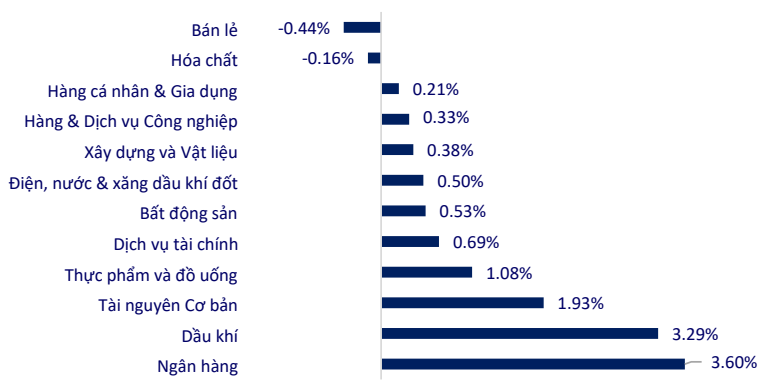
TTCK VIỆT NAM

		1D	YTD
VN-INDEX	1,283.56	0.04%	13.42%
HNX	243.15	0.35%	5.72%
VN30	1,315.83	-0.03%	16.28%
UPCOM	98.58	0.33%	12.56%
GT mua ròng NĐTNN (tỷ)	-2,426.31		
Tổng GTGD (tỷ)	22,636.21	24.71%	19.79%

Thị trường chứng khoán biến động mạnh quanh mức tham chiếu trong ngày giao dịch đầu tuần. Hóa chất là nhóm ngành có diễn biến tích cực nhất sau khi tập đoàn hóa chất Việt Nam Vinachem cho biết doanh thu 6 tháng đầu năm ước đạt 55% kế hoạch năm, nhiều công ty con có tăng trưởng lợi nhuận tính bằng lần.

INTRADAY VNINDEX
8/7/2024

VNINDEX (1Y)

ETF & PHÁI SINH

		1D	YTD
E1VFN30	22,940	-0.17%	17.46%
FUEMAV30	15,760	-0.06%	17.17%
FUESSV30	16,300	0.06%	17.60%
FUESSV50	19,840	0.15%	16.84%
FUESSVFL	20,890	-0.43%	13.53%
FUEVFNVD	33,160	0.36%	27.39%
FUEVN100	17,840	0.45%	16.83%
VN30F2405	1,314.0	-0.17%	
VN30F2406	1,314.7	-0.24%	
VN30F2409	1,311.0	-0.63%	
VN30F2412	1,316.9	-0.27%	

THAY ĐỔI GIÁ TẠI CÁC NGÀNH

THỊ TRƯỜNG THẾ GIỚI

		1D	YTD
Nikkei 225	40,780.70	-0.322%	21.86%
Shanghai	2,922.45	-0.93%	-1.34%
Hang Seng	17,524.06	-1.55%	4.38%
Kospi	2,857.76	-0.16%	7.04%
BSE Sensex	79,960.38	-0.05%	11.22%
STI (Singapore)	3,404.47	-0.19%	5.40%
SET (Thái Lan)	1322.50	0.80%	-7.74%
Dầu Brent (\$/thùng)	85.86	-0.63%	11.47%
Vàng (\$/ounce)	2,373.89	-0.90%	14.31%

Thị trường châu Á đồng loạt giảm điểm, trong đó tiêu cực nhất là thị trường Hồng Kông và Trung Quốc trước sự lo lắng của nhà đầu tư về việc EU áp thuế cao đối với xe điện nhập khẩu từ nước này. Chỉ số Nikkei 225 của Nhật Bản cũng lùi 0.32% sau khi dữ liệu tiền lương thực tế của Nhật Bản ghi nhận giảm tháng thứ 26 liên tiếp.

KINH TẾ VĨ MÔ

		1D (bps)	YTD (bps)
Lãi suất liên NH	4.90%	10	130
Lãi suất tiết kiệm 12T	4.60%	0	-20
TPCP - 5 năm	2.35%	4	47
TPCP - 10 năm	2.69%	-3	51
USD/VND	25,445	-0.05%	3.81%
EUR/VND	28,164	0.12%	2.88%
CNY/VND	3,566	0.03%	2.59%

Tỷ giá trung tâm hôm nay (8/7) được Ngân hàng Nhà nước công bố ở mức 24,243 VND/USD, giảm 3 đồng so với mức niêm yết cuối tuần qua. Áp dụng biên độ 5%, hiện tỷ giá USD các ngân hàng thương mại được phép giao dịch là từ 23,031 - 25,455 VND/USD.

LỊCH SỰ KIỆN

Mã	Ngày GDKHQ	Ngày ĐKCC	Ngày thực hiện	Loại	Tỉ lệ	Giá trị
NTP	7/8/2024	7/9/2024		Cổ phiếu	10:1	
TCD	7/8/2024	7/9/2024		Cổ phiếu	100:10	
BSI	7/9/2024	7/10/2024		Cổ phiếu	10:1	
NCT	7/9/2024	7/10/2024	8/8/2024	Tiền mặt		5,000
HPP	7/9/2024	7/10/2024	7/31/2024	Tiền mặt		2,000

TIN TỨC CHỌN LỌC

Diễn biến nợ xấu quý 2 không đạt kỳ vọng của các tổ chức tín dụng;

Giải tỏa áp lực lạm phát sau tăng lương;

Chuyên gia: Tỷ giá vẫn chịu áp lực lớn, NHNN có thể sẽ phải tăng lãi suất điều hành;

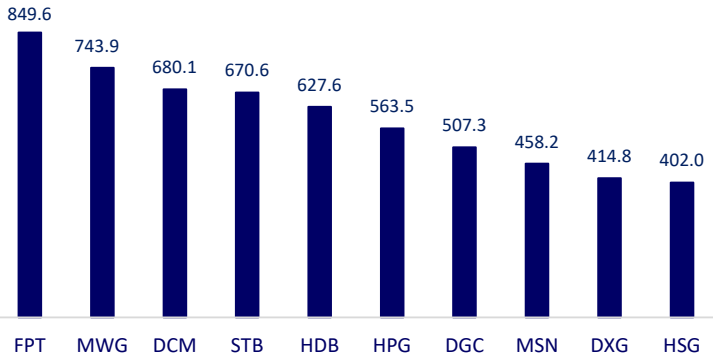
Trung Quốc công bố số liệu đáng chú ý về dự trữ ngoại hối;

Nga và Iran ký thỏa thuận tiền tệ nhằm đối phó với các lệnh trừng phạt của phương Tây;

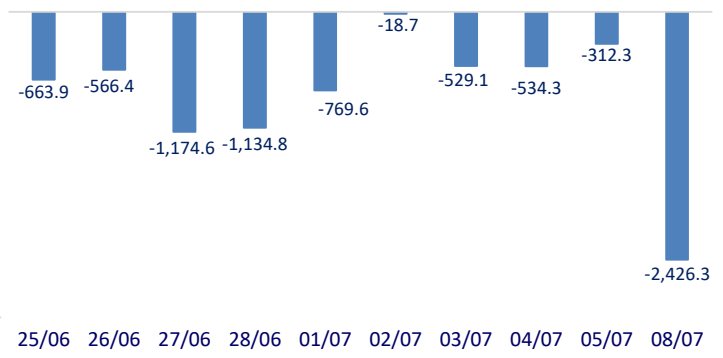
Thủ tướng Pháp thông báo từ chức.

	Đóng cửa	1D	5D	KL mua	KL bán	Nội dung
VCB	87,200	-0.91%	1.28%	1,751,245	2,651,184	Khối ngoại có phiên bán ròng kỷ lục kể từ đầu năm 2023, trong đó 2 mã ngân hàng thuộc top bán ròng nhiều nhất là HDB 499.9 tỷ và STB 246.3 tỷ.
BID	47,000	-0.63%	7.06%	3,755,754	4,643,149	
CTG	32,600	-0.31%	1.88%	7,570,727	9,969,189	
TCB	23,450	-0.21%	3.53%	12,761,893	12,455,026	
VPB	19,050	-0.52%	0.26%	33,721,822	43,195,680	
MBB	22,700	-0.44%	1.11%	11,803,897	16,427,898	
HDB	24,400	0.00%	5.63%	11,093,483	15,269,564	
TPB	17,750	0.28%	2.31%	20,013,667	34,510,049	
STB	30,150	0.17%	2.90%	17,348,358	20,961,250	
VIB	21,300	0.47%	0.47%	4,539,640	5,185,505	
ACB	24,250	-0.21%	1.89%	9,826,931	10,787,698	
SHB	11,700	-0.43%	0.86%	36,220,213	41,948,958	
SSB	20,850	-0.24%	0.00%	3,885,872	4,780,139	
GAS	78,700	0.13%	3.44%	1,497,813	1,687,485	Cổ phiếu PLX tiếp tục tăng nóng 5.8% sau Dự thảo Nghị định kinh doanh xăng dầu Bộ Công Thương.
POW	15,050	3.08%	13.97%	36,725,175	33,916,629	
PLX	46,500	5.80%	-2.30%	10,376,602	8,553,382	
VIC	40,400	-2.42%	0.80%	5,108,341	6,345,988	VHM: Một công ty con của Vinhomes - CTCP Đầu tư Xây dựng Thái Sơn - vừa được chấp thuận là chủ đầu tư của dự án khu đô thị nghỉ dưỡng Mỹ Lâm – Tuyên Quang với tổng mức đầu tư hơn 18.2 ngàn tỷ đồng.
VHM	38,000	-1.17%	-7.09%	10,881,264	16,966,967	
VRE	20,300	-2.40%	2.42%	30,208,133	42,642,097	
VNM	67,600	0.60%	0.26%	9,648,737	9,341,392	MSN: WinCommerce đã mở mới 91 cửa hàng kể từ đầu 2024, công bố mục tiêu đạt 4,000 điểm bán vào cuối năm 2024.
MSN	76,200	-0.65%	-4.25%	8,944,041	8,943,715	
SAB	56,400	-2.76%	2.38%	2,502,420	2,219,521	
BCM	64,600	0.94%	-0.22%	1,876,075	2,491,614	MWG: Lợi nhuận quý 2 của MWG được kỳ vọng tăng cao khi Bách Hóa Xanh công bố chạm mốc doanh thu bình quân 2 tỷ đồng trong tháng 5/2024.
BVH	46,300	-0.22%	0.60%	2,168,786	1,653,459	
VJC	101,300	-0.30%	8.55%	1,170,722	1,205,426	
FPT	139,600	0.65%	1.82%	10,446,065	8,690,727	
MWG	67,000	2.13%	6.41%	18,861,792	15,738,194	
GVR	36,500	3.99%	1.92%	11,146,713	11,515,536	
SSI	34,550	-0.29%	1.59%	12,649,943	18,419,731	
HPG	28,800	0.52%	0.00%	32,572,672	49,253,814	

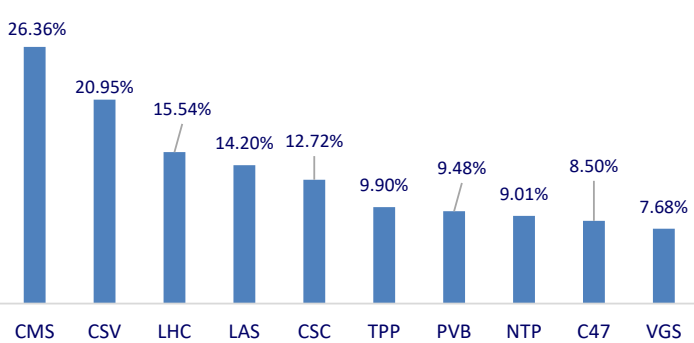
Top CP có tổng giá trị giao dịch cao nhất (tỷ đồng)



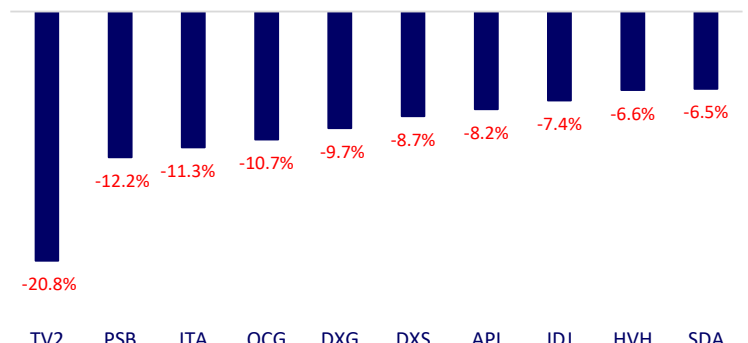
Dòng tiền NĐTNN 10 phiên gần nhất (tỷ đồng)



Top tăng 3 phiên có thanh khoản

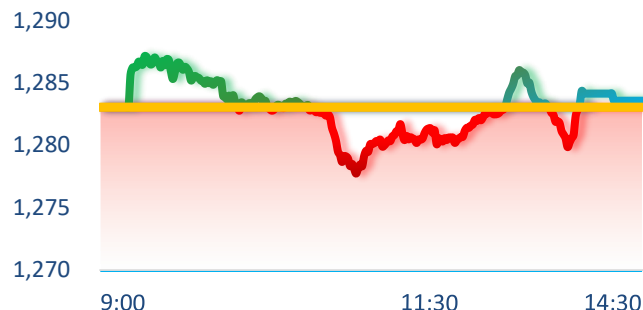
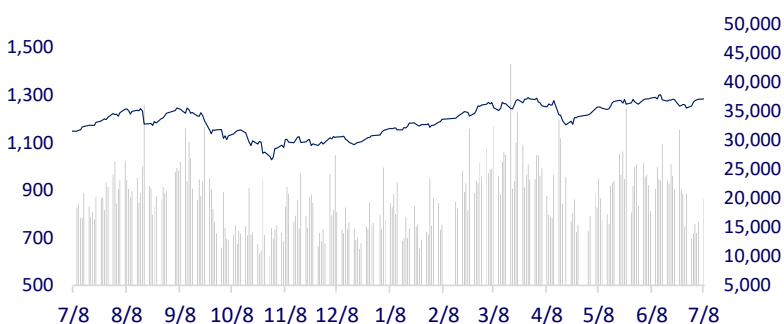


Top giảm 3 phiên có thanh khoản

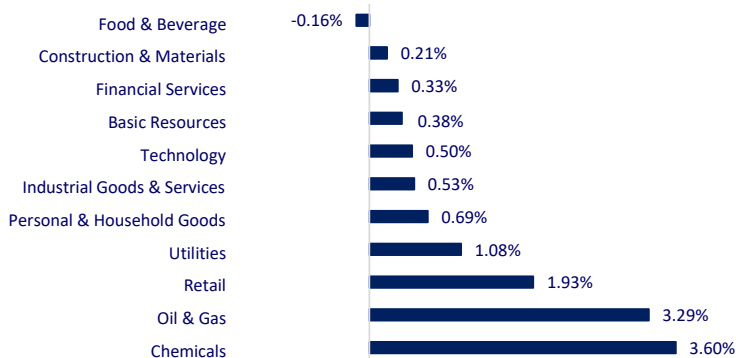


VIETNAM STOCK MARKET		1D	YTD
VN-INDEX	1,283.56	0.04%	13.42%
HNX	243.15	0.35%	5.72%
VN30	1,315.83	-0.03%	16.28%
UPCOM	98.58	0.33%	12.56%
Net Foreign buy (B)	-2,426.31		
Total trading value (B)	22,636.21	24.71%	19.79%

The stock market fluctuated strongly around the reference level on the first trading day of the week. Chemical was the most positive group as Vietnam chemical group - Vinachem said revenue in the first 6 months of the year was estimated to reach 55% of the annual plan, many subsidiaries had significant profit growth.

INTRADAY VNINDEX 7/8/2024

VNINDEX (1Y)


ETF & DERIVATIVES		1D	YTD
E1VFN30	22,940	-0.17%	17.46%
FUEMAV30	15,760	-0.06%	17.17%
FUESSV30	16,300	0.06%	17.60%
FUESSV50	19,840	0.15%	16.84%
FUESSVFL	20,890	-0.43%	13.53%
FUEVFN30	33,160	0.36%	27.39%
FUEVN100	17,840	0.45%	16.83%
VN30F2405	1,314.00	-0.17%	
VN30F2406	1,314.70	-0.24%	
VN30F2409	1,311.00	-0.63%	
VN30F2412	1,316.90	-0.27%	

CHANGE IN PRICE BY SECTOR


GLOBAL MARKET		1D	YTD
Nikkei 225	40,780.70	-0.322%	21.86%
Shanghai Component	2,922.45	-0.93%	-1.34%
Hang Seng	17,524.06	-1.55%	4.38%
Kospi	2,857.76	-0.16%	7.04%
BSE Sensex	79,960.38	-0.05%	11.22%
STI (Singapore)	3,404.47	-0.19%	5.40%
SET (Thái Lan)	1,322.50	0.80%	-7.74%
Brent oil (\$/barrel)	85.86	-0.63%	11.47%
Gold (\$/ounce)	2,373.89	-0.90%	14.31%

Asia markets mostly slipped on Monday, in which Hong Kong and China markets were the most negative as investors worries about EU's high taxes on Chinese imported electric vehicles. Nikkei 225 also dropped 0.32% as Japan real wages fell for 26th straight month.

VIETNAM ECONOMY		1D (bps)	YTD (bps)
Vnibor	4.90%	10	130
Deposit interest 12M	4.60%	0	-20
5 year-Gov. Bond	2.35%	4	47
10 year-Gov. Bond	2.69%	-3	51
USD/VND	25445	-0.05%	3.81%
EUR/VND	28164	0.12%	2.88%
CNY/VND	3566	0.03%	2.59%

SBV announced the central exchange rate at 24,243 VND/USD on July 8, decrease VND3 compared to last weekend. Applying a margin of 5%, the current USD exchange rate commercial banks are allowed to trade is from 23,031 - 25,455 VND/USD.

EVENT CALENDAR

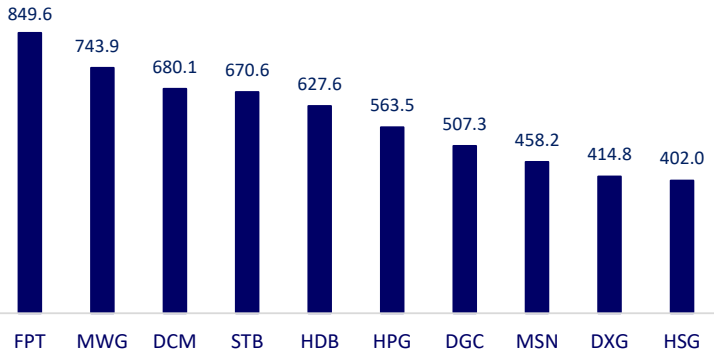
Ticker	Ex-right Date	Last register Date	Exercise Date	Type	Rate	Value
NTP	7/8/2024	7/9/2024		Stock	10:1	
TCD	7/8/2024	7/9/2024		Stock	100:10	
BSI	7/9/2024	7/10/2024		Stock	10:1	
NCT	7/9/2024	7/10/2024	8/8/2024	Cash		5,000
HPP	7/9/2024	7/10/2024	7/31/2024	Cash		2,000

SELECTED NEWS

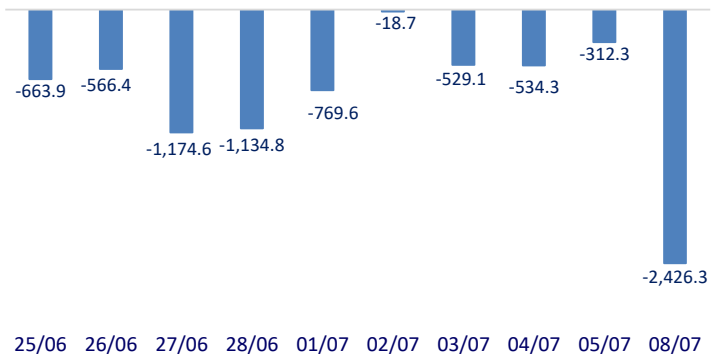
Non-performing loan situation in Q2 did not meet the expectations of credit institutions;
 Relieve inflationary pressure after salary increase;
 Expert: Exchange rates are still under great pressure, SBV may increase policy rates;
 China announced notable data on foreign exchange reserves;
 Russia and Iran signed a currency agreement to counter Western sanctions;
 The Prime Minister of France announces his resignation.

	Close	1D	5D	Buying vol.	Selling vol.	Content	
VCB	87,200	-0.91%	1.28%	1,751,245	2,651,184	Foreign investors witnessed a record net selling session since the beginning of 2023, with two bank stocks among the top net selling - HDB at VND499.9 billion and STB at VND246.3 billion.	
BID	47,000	-0.63%	7.06%	3,755,754	4,643,149		
CTG	32,600	-0.31%	1.88%	7,570,727	9,969,189		
TCB	23,450	-0.21%	3.53%	12,761,893	12,455,026		
VPB	19,050	-0.52%	0.26%	33,721,822	43,195,680		
MBB	22,700	-0.44%	1.1%	11,803,897	16,427,898		
HDB	24,400	0.00%	5.63%	11,093,483	15,269,564		
TPB	17,750	0.28%	2.31%	20,013,667	34,510,049		
STB	30,150	0.17%	2.90%	17,348,358	20,961,250		
VIB	21,300	0.47%	0.47%	4,539,640	5,185,505		
ACB	24,250	-0.21%	1.89%	9,826,931	10,787,698	PLX: PLX stock continued to surge 5.8% after the Ministry of Industry and Trade released the draft Decree on petroleum policy.	
SHB	11,700	-0.43%	0.86%	36,220,213	41,948,958		
SSB	20,850	-0.24%	0.00%	3,885,872	4,780,139		
GAS	78,700	0.13%	3.44%	1,497,813	1,687,485		
POW	15,050	3.08%	13.97%	36,725,175	33,916,629		
PLX	46,500	5.80%	-2.30%	10,376,602	8,553,382		
VIC	40,400	-2.42%	0.80%	5,108,341	6,345,988		VHM: A subsidiary of Vinhomes - Thai Son JSC - was approved as the investor for the My Lam - Tuyen Quang resort urban development project with a total investment of over VND18.2 trillion.
VHM	38,000	-1.17%	-7.09%	10,881,264	16,966,967		
VRE	20,300	-2.40%	2.42%	30,208,133	42,642,097		
VNM	67,600	0.60%	0.26%	9,648,737	9,341,392		MSN: WinCommerce has opened 91 new stores since the beginning of 2024, and announced a target of reaching 4,000 sales points by the end of 2024.
MSN	76,200	-0.65%	-4.25%	8,944,041	8,943,715		
SAB	56,400	-2.76%	2.38%	2,502,420	2,219,521		
BCM	64,600	0.94%	-0.22%	1,876,075	2,491,614	MWG: MWG's Q2/2024 profits are expected to see a significant increase as Bach Hoa Xanh reported reaching an average revenue of VND2 billion/store threshold in May 2024.	
BVH	46,300	-0.22%	0.60%	2,168,786	1,653,459		
VJC	101,300	-0.30%	8.55%	1,170,722	1,205,426		
FPT	139,600	0.65%	1.82%	10,446,065	8,690,727		
MWG	67,000	2.13%	6.41%	18,861,792	15,738,194		
GVR	36,500	3.99%	1.92%	11,146,713	11,515,536		
SSI	34,550	-0.29%	1.59%	12,649,943	18,419,731		
HPG	28,800	0.52%	0.00%	32,572,672	49,253,814		

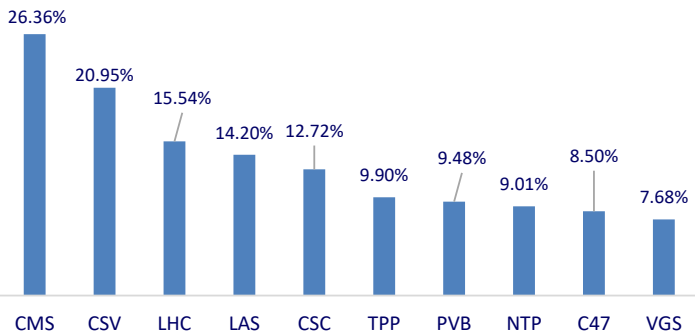
Top highest total traded value stocks (Billion VND)



Foreign net flow 10 nearest sessions (Billion VND)



Top increases in 3 sessions with liquidity



Top decreases in 3 sessions with liquidity

