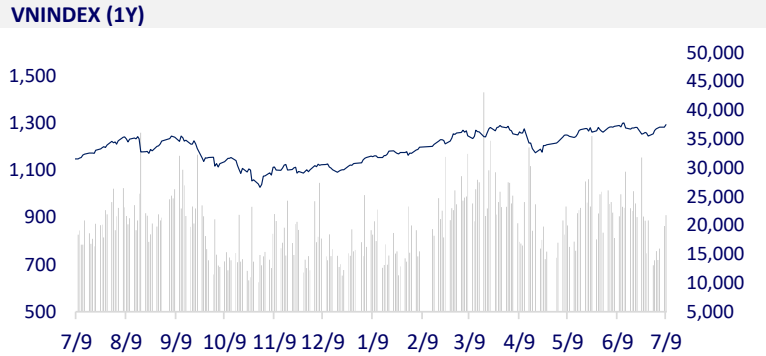
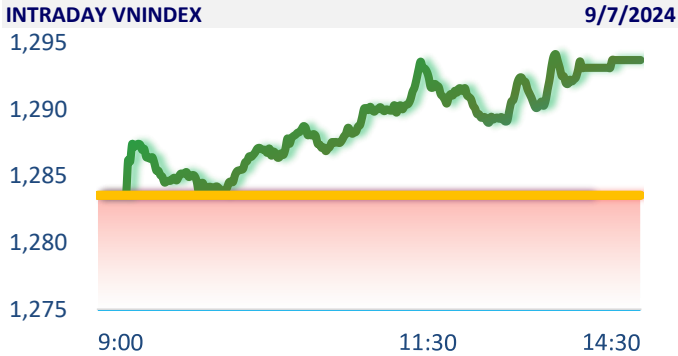
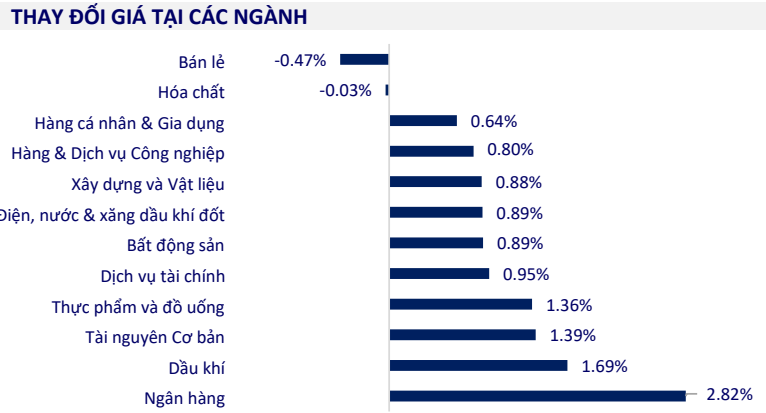


| TTCK VIỆT NAM | | 1D | YTD |
|------------------------|-----------|-------|--------|
| VN-INDEX | 1,293.71 | 0.79% | 14.31% |
| HNX | 245.66 | 1.03% | 6.81% |
| VN30 | 1,321.78 | 0.45% | 16.80% |
| UPCOM | 99.25 | 0.68% | 13.32% |
| GT mua ròng NĐTNN (tỷ) | -449.71 | | |
| Tổng GTGD (tỷ) | 24,742.92 | 9.31% | 30.94% |

Thị trường chứng khoán có phiên giao dịch khởi sắc với thanh khoản đạt gần 1 tỷ USD, trong đó hóa chất, bảo hiểm và ngân hàng là những nhóm ngành điển hình tích cực nhất.



| ETF & PHÁI SINH | | 1D | YTD |
|-----------------|---------|-------|--------|
| E1VFN30 | 23,010 | 0.31% | 17.82% |
| FUEMAV30 | 15,820 | 0.38% | 17.62% |
| FUESSV30 | 16,390 | 0.55% | 18.25% |
| FUESSV50 | 20,000 | 0.81% | 17.79% |
| FUESSVFL | 20,980 | 0.43% | 14.02% |
| FUEVFNVD | 33,500 | 1.03% | 28.70% |
| FUEVN100 | 18,010 | 0.95% | 17.94% |
| VN30F2405 | 1,320.5 | 0.49% | |
| VN30F2406 | 1,320.8 | 0.46% | |
| VN30F2409 | 1,323.0 | 0.92% | |
| VN30F2412 | 1,325.0 | 0.62% | |



| THỊ TRƯỜNG THẾ GIỚI | | 1D | YTD |
|----------------------|-----------|--------|--------|
| Nikkei 225 | 41,580.17 | 1.96% | 24.25% |
| Shanghai | 2,959.37 | 1.26% | -0.10% |
| Hang Seng | 17,523.23 | 0.00% | 4.38% |
| Kospi | 2,867.38 | 0.34% | 7.40% |
| BSE Sensex | 80,351.64 | 0.49% | 11.77% |
| STI (Singapore) | 3,426.09 | 0.64% | 6.07% |
| SET (Thái Lan) | 1319.92 | -0.20% | -7.92% |
| Dầu Brent (\$/thùng) | 85.47 | -0.45% | 10.96% |
| Vàng (\$/ounce) | 2,362.64 | -0.47% | 13.77% |

Chứng khoán Châu Á phần lớn tăng điểm trong bối cảnh nhà đầu tư đặt cược vào việc Fed sẽ sớm hạ lãi suất. Chỉ số Nikkei 225 của Nhật Bản tiếp tục ghi nhận đỉnh thời đại nhờ lực kéo của nhóm cổ phiếu công nghệ đặc biệt là các nhà sản xuất chip.

| KINH TẾ VĨ MÔ | | 1D (bps) | YTD (bps) |
|------------------------|--------|----------|-----------|
| Lãi suất liên NH | 4.99% | 9 | 139 |
| Lãi suất tiết kiệm 12T | 4.60% | 0 | -20 |
| TPCP - 5 năm | 2.30% | -5 | 42 |
| TPCP - 10 năm | 2.71% | 2 | 53 |
| USD/VND | 25,445 | 0.00% | 3.81% |
| EUR/VND | 28,144 | -0.07% | 2.81% |
| CNY/VND | 3,565 | -0.03% | 2.56% |

Ngày 9/7, giá vàng miếng ở thị trường trong nước vẫn đứng yên, trong khi đó, vàng nhẫn tiếp tục điều chỉnh giảm 300,000 đồng/lượng. Ngược lại, giá vàng thế giới tăng nhẹ so với phiên giao dịch buổi sáng.

LỊCH SỰ KIỆN

| Mã | Ngày GDKHQ | Ngày ĐKCC | Ngày thực hiện | Loại | Tỉ lệ | Giá trị |
|-----|------------|-----------|----------------|----------|-------|---------|
| BSI | 7/9/2024 | 7/10/2024 | | Cổ phiếu | 10:1 | |
| NCT | 7/9/2024 | 7/10/2024 | 8/8/2024 | Tiền mặt | | 5,000 |
| HPP | 7/9/2024 | 7/10/2024 | 7/31/2024 | Tiền mặt | | 2,000 |
| DIH | 7/9/2024 | 7/10/2024 | | Cổ phiếu | 10:15 | |
| L18 | 7/10/2024 | 7/11/2024 | 7/26/2024 | Tiền mặt | | 1,000 |

TIN TỨC CHỌN LỌC

Ba ngân hàng đồng loạt nâng lãi suất huy động đầu tháng 7;

Sửa đổi, bổ sung Bảng giá đất trên địa bàn Tp.HCM;

Tiến triển pháp lý tại khu đô thị Aqua City của Novaland;

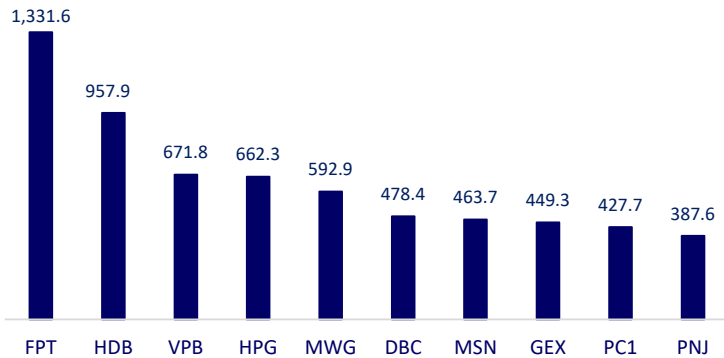
Giá vàng sụt mạnh vì nhà đầu tư vội chốt lời;

Lĩnh vực dịch vụ của Mỹ suy yếu trông thấy;

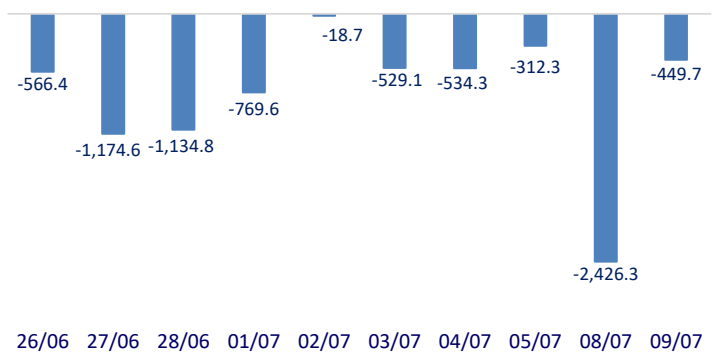
Nvidia có thể "kiếm đậm" nhờ bán loại chip mới cho Trung Quốc.

| | Đóng cửa | 1D | 5D | KL mua | KL bán | Nội dung |
|-----|----------|--------|--------|------------|------------|---|
| VCB | 88,100 | 1.03% | -0.11% | 2,702,748 | 2,739,805 | CTG: VietinBank dự kiến chào bán 80 triệu trái phiếu để thu về 8,000 tỷ đồng. Tất cả đều là trái phiếu không chuyển đổi, không kèm chứng quyền, không có tài sản bảo đảm. HDB: HDBank vừa công bố chia cổ tức năm 2023 với tỷ lệ 30%, gồm 10% bằng tiền mặt và 20% bằng cổ phiếu. |
| BID | 47,500 | 1.06% | 3.83% | 4,428,412 | 5,884,898 | |
| CTG | 32,700 | 0.31% | 1.24% | 8,735,908 | 11,957,431 | |
| TCB | 23,350 | -0.43% | 1.97% | 20,140,626 | 18,644,233 | |
| VPB | 19,400 | 1.84% | 2.37% | 74,578,514 | 65,713,038 | |
| MBB | 23,150 | 1.98% | 1.98% | 32,996,361 | 26,603,745 | |
| HDB | 25,250 | 3.48% | 4.77% | 26,181,000 | 23,300,997 | |
| TPB | 17,900 | 0.85% | 2.58% | 12,772,774 | 14,983,657 | |
| STB | 30,350 | 0.66% | 2.53% | 17,696,437 | 21,776,057 | |
| VIB | 21,400 | 0.47% | 0.00% | 9,449,445 | 6,936,427 | |
| ACB | 24,300 | 0.21% | 1.04% | 17,956,616 | 17,514,353 | POW: Cổ phiếu POW một lần nữa quay đầu test lại mức đỉnh 15,300 đồng sau khi có lúc tăng hơn 4.2% trong phiên. VHM: Vinhomes thông báo thành lập Chi nhánh tại Bắc Giang, nơi doanh nghiệp này từng đề xuất làm dự án 6,300 tỷ đồng. VNM: Dự án tổ hợp chăn nuôi và chế biến thịt bò Vinabeef Tam Đảo của Vinamilk sẽ ra mắt sản phẩm trong quý 4/2024, dự kiến sẽ đem về khoản doanh thu 2,550 tỷ đồng/năm. GVR: Hiệp hội các quốc gia sản xuất cao su thiên nhiên vừa nâng dự báo thiếu hụt cao su toàn cầu, kết quả kinh doanh của nhóm doanh nghiệp cao su được kỳ vọng tăng trưởng tích cực trong nửa cuối năm nay. |
| SHB | 11,800 | 0.85% | 0.43% | 51,071,963 | 63,764,432 | |
| SSB | 20,900 | 0.24% | 0.00% | 4,424,157 | 5,272,278 | |
| GAS | 79,000 | 0.38% | 5.52% | 2,633,071 | 2,522,811 | |
| POW | 15,300 | 1.66% | 11.25% | 44,132,430 | 50,200,059 | |
| PLX | 46,000 | -1.08% | -1.92% | 3,469,263 | 4,172,627 | |
| VIC | 40,800 | 0.99% | 0.39% | 4,529,101 | 4,143,132 | |
| VHM | 38,300 | 0.79% | -5.53% | 12,927,359 | 15,734,304 | |
| VRE | 20,500 | 0.99% | 1.96% | 34,668,798 | 19,567,370 | |
| VNM | 67,500 | -0.15% | 0.26% | 9,233,307 | 10,294,564 | |
| MSN | 76,500 | 0.39% | -3.20% | 9,859,792 | 9,974,481 | |
| SAB | 57,300 | 1.60% | 4.55% | 2,868,517 | 2,082,160 | |
| BCM | 66,700 | 3.25% | -0.21% | 3,494,857 | 3,236,438 | |
| BVH | 47,500 | 2.59% | 0.40% | 2,335,201 | 2,267,255 | |
| VJC | 101,400 | 0.10% | 7.42% | 1,444,623 | 1,268,940 | |
| FPT | 137,500 | -1.50% | 1.21% | 15,500,145 | 14,541,697 | |
| MWG | 66,800 | -0.30% | 9.83% | 14,864,067 | 12,494,597 | |
| GVR | 38,000 | 4.11% | 0.87% | 15,856,003 | 16,373,802 | |
| SSI | 34,650 | 0.29% | 1.05% | 17,376,226 | 23,056,465 | |
| HPG | 29,000 | 0.69% | 0.00% | 39,034,227 | 48,641,781 | |

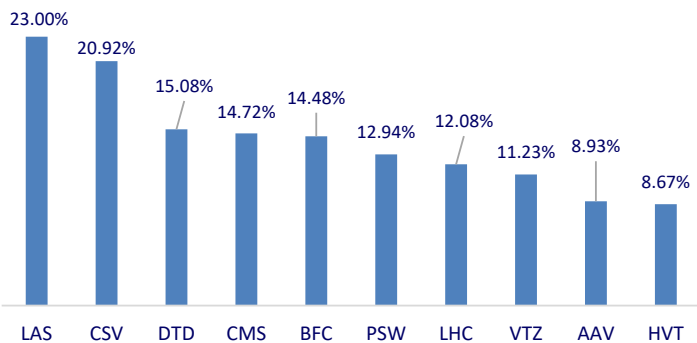
Top CP có tổng giá trị giao dịch cao nhất (tỷ đồng)



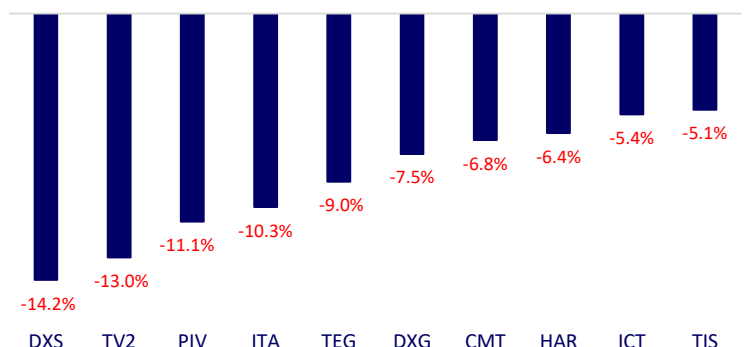
Dòng tiền NĐTNN 10 phiên gần nhất (tỷ đồng)



Top tăng 3 phiên có thanh khoản

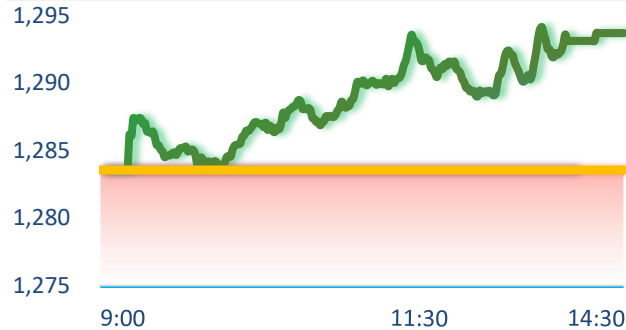
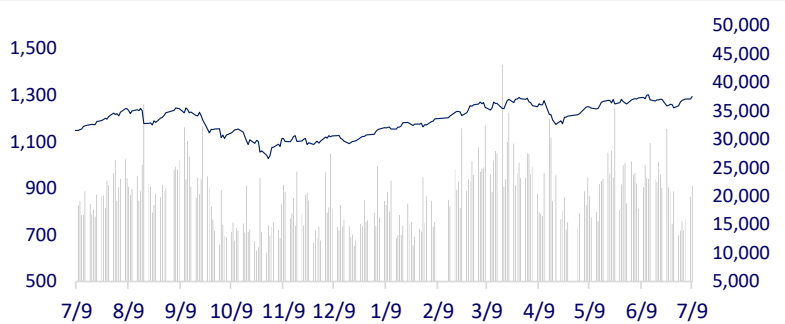


Top giảm 3 phiên có thanh khoản

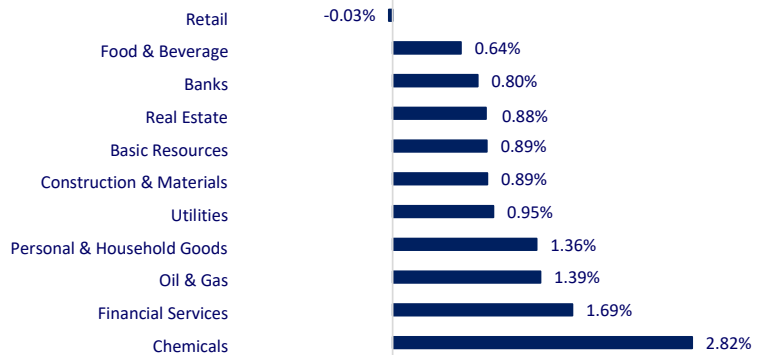


| VIETNAM STOCK MARKET | | 1D | YTD |
|-------------------------|-----------|-------|--------|
| VN-INDEX | 1,293.71 | 0.79% | 14.31% |
| HNX | 245.66 | 1.03% | 6.81% |
| VN30 | 1,321.78 | 0.45% | 16.80% |
| UPCOM | 99.25 | 0.68% | 13.32% |
| Net Foreign buy (B) | -449.71 | | |
| Total trading value (B) | 24,742.92 | 9.31% | 30.94% |

The stock market had an upbeat trading session with total volume reaching nearly USD1 billion, in which chemicals, insurance, and banking were the most positive industries.

INTRADAY VNINDEX 7/9/2024

VNINDEX (1Y)


| ETF & DERIVATIVES | | 1D | YTD |
|-------------------|----------|-------|--------|
| E1FVN30 | 23,010 | 0.31% | 17.82% |
| FUEMAV30 | 15,820 | 0.38% | 17.62% |
| FUESSV30 | 16,390 | 0.55% | 18.25% |
| FUESSV50 | 20,000 | 0.81% | 17.79% |
| FUESSVFL | 20,980 | 0.43% | 14.02% |
| FUEVFNVD | 33,500 | 1.03% | 28.70% |
| FUEVN100 | 18,010 | 0.95% | 17.94% |
| VN30F2405 | 1,320.50 | 0.49% | |
| VN30F2406 | 1,320.80 | 0.46% | |
| VN30F2409 | 1,323.00 | 0.92% | |
| VN30F2412 | 1,325.00 | 0.62% | |

CHANGE IN PRICE BY SECTOR


| GLOBAL MARKET | | 1D | YTD |
|-----------------------|-----------|--------|--------|
| Nikkei 225 | 41,580.17 | 1.96% | 24.25% |
| Shanghai Component | 2,959.37 | 1.26% | -0.10% |
| Hang Seng | 17,523.23 | 0.00% | 4.38% |
| Kospi | 2,867.38 | 0.34% | 7.40% |
| BSE Sensex | 80,351.64 | 0.49% | 11.77% |
| STI (Singapore) | 3,426.09 | 0.64% | 6.07% |
| SET (Thái Lan) | 1,319.92 | -0.20% | -7.92% |
| Brent oil (\$/barrel) | 85.47 | -0.45% | 10.96% |
| Gold (\$/ounce) | 2,362.64 | -0.47% | 13.77% |

Asian stocks mostly gained today as investors bet that Fed will cut interest rates soon. Japan's Nikkei 225 index continued to hit new highs, driven by the strong performance of technology stocks, especially semiconductor manufacturers.

| VIETNAM ECONOMY | | 1D (bps) | YTD (bps) |
|----------------------|-------|----------|-----------|
| Vnibor | 4.99% | 9 | 139 |
| Deposit interest 12M | 4.60% | 0 | -20 |
| 5 year-Gov. Bond | 2.30% | -5 | 42 |
| 10 year-Gov. Bond | 2.71% | 2 | 53 |
| USD/VND | 25445 | 0.00% | 3.81% |
| EUR/VND | 28144 | -0.07% | 2.81% |
| CNY/VND | 3565 | -0.03% | 2.56% |

On July 9th, domestic gold bar prices remained stable, while gold ring prices continued to adjust downwards by VND300,000/tael. In contrast, global gold prices edged up slightly compared to the morning trading session.

EVENT CALENDAR

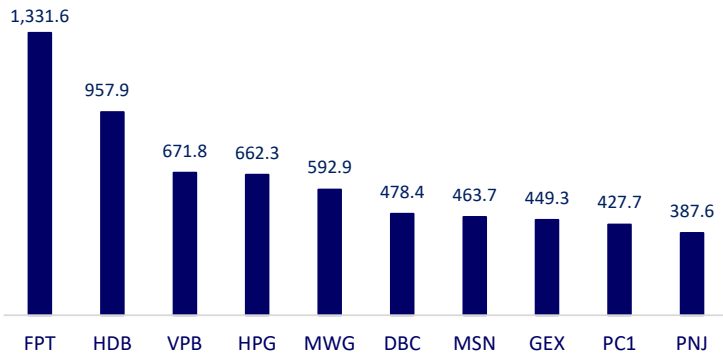
| Ticker | Ex-right Date | Last register Date | Exercise Date | Type | Rate | Value |
|--------|---------------|--------------------|---------------|-------|-------|-------|
| BSI | 7/9/2024 | 7/10/2024 | | Stock | 10:1 | |
| NCT | 7/9/2024 | 7/10/2024 | 8/8/2024 | Cash | | 5,000 |
| HPP | 7/9/2024 | 7/10/2024 | 7/31/2024 | Cash | | 2,000 |
| DIH | 7/9/2024 | 7/10/2024 | | Stock | 10:15 | |
| L18 | 7/10/2024 | 7/11/2024 | 7/26/2024 | Cash | | 1,000 |

SELECTED NEWS

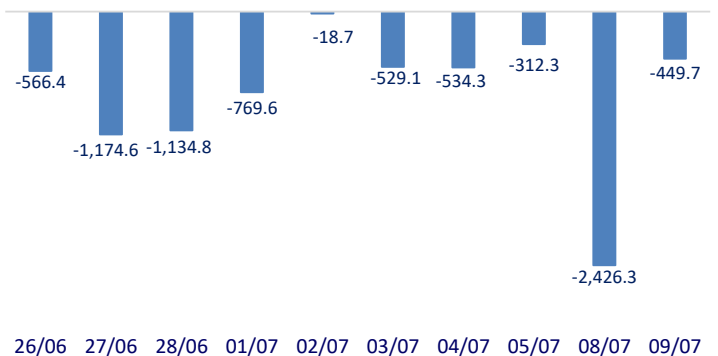
Three banks simultaneously raised deposit rates from July;
 Revising the land price framework in Ho Chi Minh City;
 Legal progress at the Novaland's Aqua City project;
 Gold prices plummeted as investors rushed to take profits;
 The US services sector showed visible signs of weakening;
 Nvidia may "earn big" by selling a new chip type to China.

| | Close | 1D | 5D | Buying vol. | Selling vol. | Content |
|-----|---------|--------|--------|-------------|--------------|--|
| VCB | 88,100 | 1.03% | -0.11% | 2,702,748 | 2,739,805 | CTG: VietinBank planned to offer 80 million bonds to raise VND8,000 billion, all of which are non-convertible bonds, without warrants, and without collateral. HDB: HDBank announced a 2023 dividend payout ratio of 30%, including 10% in cash and 20% in stock. |
| BID | 47,500 | 1.06% | 3.83% | 4,428,412 | 5,884,898 | |
| CTG | 32,700 | 0.31% | 1.24% | 8,735,908 | 11,957,431 | |
| TCB | 23,350 | -0.43% | 1.97% | 20,140,626 | 18,644,233 | |
| VPB | 19,400 | 1.84% | 2.37% | 74,578,514 | 65,713,038 | |
| MBB | 23,150 | 1.98% | 2.0% | 32,996,361 | 26,603,745 | |
| HDB | 25,250 | 3.48% | 4.77% | 26,181,000 | 23,300,997 | |
| TPB | 17,900 | 0.85% | 2.58% | 12,772,774 | 14,983,657 | |
| STB | 30,350 | 0.66% | 2.53% | 17,696,437 | 21,776,057 | |
| VIB | 21,400 | 0.47% | 0.00% | 9,449,445 | 6,936,427 | |
| ACB | 24,300 | 0.21% | 1.04% | 17,956,616 | 17,514,353 | |
| SHB | 11,800 | 0.85% | 0.43% | 51,071,963 | 63,764,432 | |
| SSB | 20,900 | 0.24% | 0.00% | 4,424,157 | 5,272,278 | |
| GAS | 79,000 | 0.38% | 5.52% | 2,633,071 | 2,522,811 | POW: POW stock once again tested the VND15,300 peak level after briefly rising over 4.2% in the session. |
| POW | 15,300 | 1.66% | 11.25% | 44,132,430 | 50,200,059 | |
| PLX | 46,000 | -1.08% | -1.92% | 3,469,263 | 4,172,627 | |
| VIC | 40,800 | 0.99% | 0.39% | 4,529,101 | 4,143,132 | VHM: Vinhomes announced the establishment of a branch in Bac Giang, where the company previously proposed a VND6,300 billion project. |
| VHM | 38,300 | 0.79% | -5.53% | 12,927,359 | 15,734,304 | |
| VRE | 20,500 | 0.99% | 1.96% | 34,668,798 | 19,567,370 | |
| VNM | 67,500 | -0.15% | 0.26% | 9,233,307 | 10,294,564 | VNM: Vinamilk's Vinabeef Tam Dao cattle farming and beef processing complex is set to launch products in Q4/2024, expected to generate annual revenue of VND2,550 billion. |
| MSN | 76,500 | 0.39% | -3.20% | 9,859,792 | 9,974,481 | |
| SAB | 57,300 | 1.60% | 4.55% | 2,868,517 | 2,082,160 | |
| BCM | 66,700 | 3.25% | -0.21% | 3,494,857 | 3,236,438 | GVR: The association of natural rubber producing countries has just raised its forecast for the global rubber supply deficit. Profits of rubber companies are expected to see positive growth in the second half of this year. |
| BVH | 47,500 | 2.59% | 0.40% | 2,335,201 | 2,267,255 | |
| VJC | 101,400 | 0.10% | 7.42% | 1,444,623 | 1,268,940 | |
| FPT | 137,500 | -1.50% | 1.21% | 15,500,145 | 14,541,697 | |
| MWG | 66,800 | -0.30% | 9.83% | 14,864,067 | 12,494,597 | |
| GVR | 38,000 | 4.11% | 0.87% | 15,856,003 | 16,373,802 | |
| SSI | 34,650 | 0.29% | 1.05% | 17,376,226 | 23,056,465 | |
| HPG | 29,000 | 0.69% | 0.00% | 39,034,227 | 48,641,781 | |

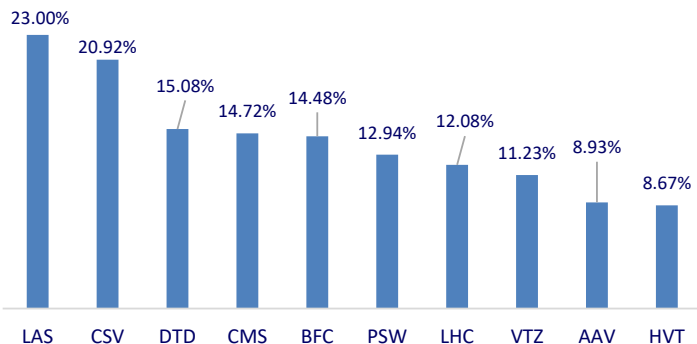
Top highest total traded value stocks (Billion VND)



Foreign net flow 10 nearest sessions (Billion VND)



Top increases in 3 sessions with liquidity



Top decreases in 3 sessions with liquidity

