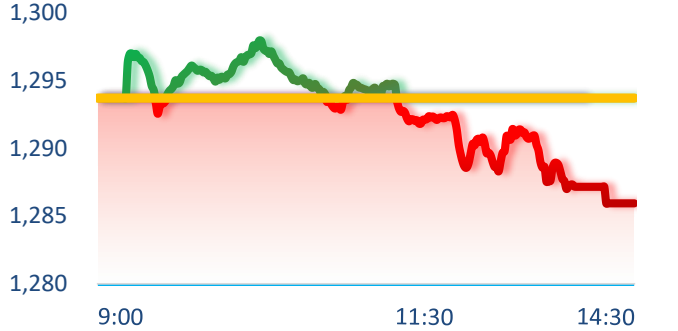


TTCK VIỆT NAM

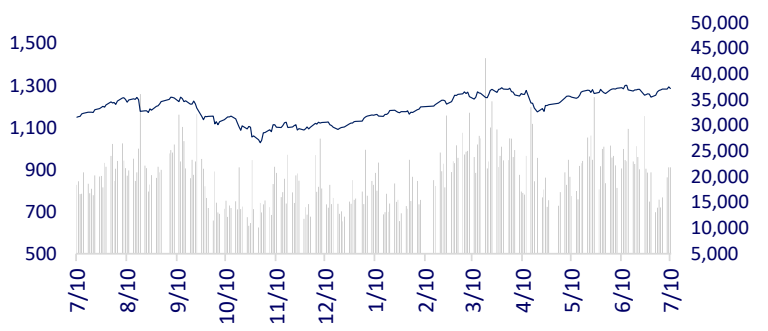
		1D	YTD
VN-INDEX	1,285.94	-0.60%	13.63%
HNX	244.54	-0.46%	6.33%
VN30	1,310.91	-0.82%	15.84%
UPCOM	98.70	-0.55%	12.70%
GT mua ròng NĐTNN (tỷ)	-1,044.46		
Tổng GTGD (tỷ)	24,623.29	-0.48%	30.31%

Thị trường bất ngờ có phiên sụt giảm khi nhà đầu tư đang chờ đợi dữ liệu về lạm phát Mỹ tháng 6 trong tuần này. Viễn thông và tài nguyên cơ bản là các nhóm hiểm hoi tăng điểm, trong khi đó hầu như toàn bộ các nhóm ngành khác đều giảm điểm, tiêu cực nhất là nhóm công nghệ, hóa chất và bán lẻ.

INTRADAY VNINDEX



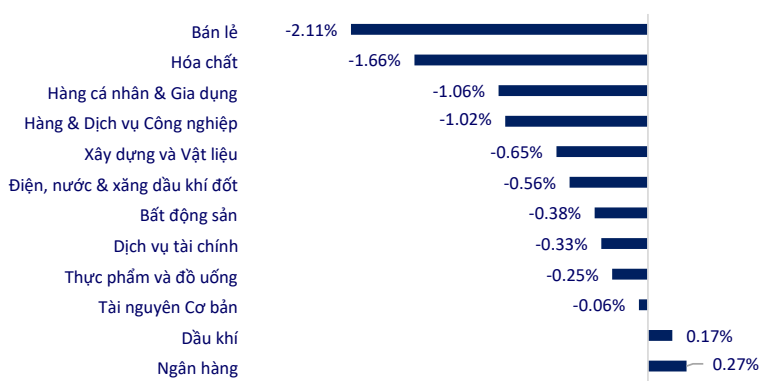
VNINDEX (1Y)



ETF & PHÁI SINH

		1D	YTD
E1VFN30	22,870	-0.61%	17.10%
FUEMAV30	15,680	-0.88%	16.58%
FUESSV30	16,330	-0.37%	17.82%
FUESSV50	19,830	-0.85%	16.78%
FUESSVFL	20,900	-0.38%	13.59%
FUEVFN30	33,270	-0.69%	27.81%
FUEVN100	17,840	-0.94%	16.83%
VN30F2405	1,310.0	-0.80%	
VN30F2406	1,310.9	-0.75%	
VN30F2409	1,314.2	-0.67%	
VN30F2412	1,315.1	-0.75%	

THAY ĐỔI GIÁ TẠI CÁC NGÀNH



THỊ TRƯỜNG THẾ GIỚI

		1D	YTD
Nikkei 225	41,831.99	0.61%	25.01%
Shanghai	2,939.36	-0.68%	-0.77%
Hang Seng	17,471.67	-0.29%	4.07%
Kospi	2,867.99	0.02%	7.42%
BSE Sensex	79,924.77	-0.53%	11.17%
STI (Singapore)	3,459.93	0.99%	7.12%
SET (Thái Lan)	1323.28	0.25%	-7.68%
Dầu Brent (\$/thùng)	84.73	-0.02%	10.00%
Vàng (\$/ounce)	2,373.85	0.28%	14.31%

Chứng khoán châu Á có diễn biến trái chiều vào thứ Tư, trong đó tích cực nhất là thị trường Nhật Bản sau khi dữ liệu lạm phát từ nước này tăng đúng với kỳ vọng của nhà điều hành. Ngược lại, dữ liệu lạm phát của Trung Quốc vừa công bố không đạt được kỳ vọng, khiến chỉ số HSI giảm nhẹ 0.3%.

KINH TẾ VĨ MÔ

		1D (bps)	YTD (bps)
Lãi suất liên NH	4.91%	-8	131
Lãi suất tiết kiệm 12T	4.60%	0	-20
TPCP - 5 năm	2.39%	9	51
TPCP - 10 năm	2.76%	5	58
USD/VND	25,459	0.06%	3.87%
EUR/VND	28,252	0.38%	3.20%
CNY/VND	3,563	-0.06%	2.50%

Tỷ giá trung tâm ngày 10/7 được Ngân hàng Nhà nước công bố ở mức 24,247 VND/USD, tăng 5 đồng so với mức niêm yết hôm qua. Tỷ giá tại các ngân hàng đã tăng trở lại trong khi đó USD tự do được giao dịch giảm 50 đồng so với phiên hôm qua.

LỊCH SỰ KIỆN

Mã	Ngày GDKHQ	Ngày ĐKCC	Ngày thực hiện	Loại	Tỉ lệ	Giá trị
L18	7/10/2024	7/11/2024	7/26/2024	Tiền mặt		1,000
SIP	7/10/2024	7/11/2024		Cổ phiếu	100:15	
IMP	7/11/2024	7/12/2024	7/23/2024	Tiền mặt & Cổ phiếu	100:10	1,000
PCH	7/11/2024	7/12/2024		Cổ phiếu	100:10	
VW3	7/12/2024	7/15/2024	8/15/2024	Tiền mặt		800

TIN TỨC CHỌN LỌC

Bộ Xây dựng: Nguồn cung bất động sản đang tăng trở lại;

Thủ tướng đề nghị Nhật Bản tiếp tục mở cửa thị trường cho trái cây tươi Việt Nam;

Đệt may, giày dép, hàng điện tử Việt Nam có nguy cơ bị áp biện pháp phòng vệ thương mại tại Indonesia;

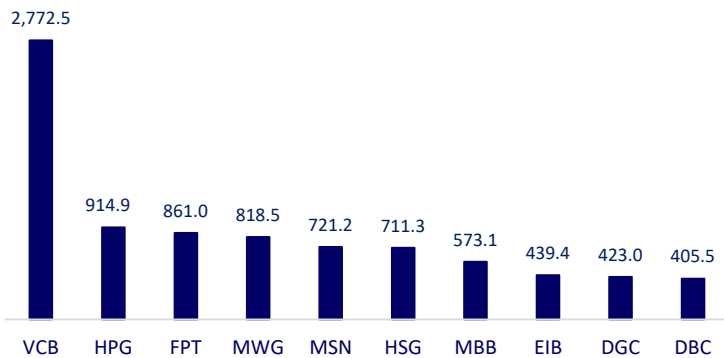
Đà tăng của đồng USD gây ra những cú sốc trên thị trường tiền tệ toàn cầu;

Số vụ phá sản tại Mỹ cao kỷ lục;

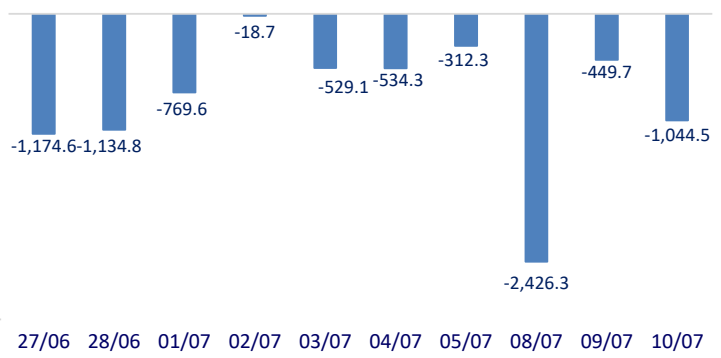
Các ngân hàng lớn của Nhật Bản muốn BOJ giảm mạnh chương trình mua trái phiếu.

	Đóng cửa	1D	5D	KL mua	KL bán	Nội dung
VCB	88,600	0.57%	0.11%	2,549,448	3,902,049	BID: Ngân hàng BIDV ước tính sắp nhận về gần 90 tỷ đồng cổ tức từ công ty con là Bảo hiểm BIC.
BID	46,900	-1.26%	-0.64%	3,408,571	5,002,545	
CTG	32,400	-0.92%	0.15%	8,690,834	12,990,754	
TCB	23,150	-0.86%	-1.49%	18,088,985	16,260,568	
VPB	19,200	-1.03%	1.05%	35,218,197	48,130,743	
MBB	23,300	0.65%	1.75%	33,916,178	43,806,681	
HDB	24,950	-1.19%	1.84%	11,795,096	18,985,548	
TPB	17,850	-0.28%	1.71%	8,585,278	12,433,233	
STB	29,850	-1.65%	-0.17%	12,743,092	17,888,579	
VIB	21,350	-0.23%	0.00%	7,486,222	6,566,741	
ACB	24,250	-0.21%	0.00%	16,142,699	15,855,992	PLX: Liên danh giữa Petrolimex và Công ty xăng dầu Thừa Thiên Huế vừa trúng thầu dự án trạm dừng nghỉ Km33+930 thuộc Dự án thành phần Nha Trang - Cam Lâm trên tuyến cao tốc Bắc - Nam phía Đông. VHM: Khối ngoại quay lại bán ròng hơn 62 tỷ đồng cổ phiếu VHM trong phiên ngày 10/7. VNM: Vinamilk tiếp tục là thương hiệu sữa được chọn mua nhiều nhất 12 năm liền theo Báo cáo Vietnam Brand Footprint 2024 của Kantar. BVH: Bảo hiểm Bảo Việt được chỉ định đứng đầu liên danh bảo hiểm cho dự án điện gió ngoài khơi xa bờ đầu tiên và lớn nhất ở Việt Nam, đặt tại Vũng Tàu với công suất 1,000MW của Tập đoàn HBRE.
SHB	11,850	0.42%	0.85%	43,018,594	69,276,144	
SSB	20,900	0.00%	-0.24%	4,484,224	4,184,235	
GAS	78,500	-0.63%	-0.33%	2,165,666	2,675,561	
POW	15,050	-1.63%	11.23%	23,510,889	29,591,456	
PLX	46,550	1.20%	-1.81%	4,938,577	6,073,848	
VIC	40,600	-0.49%	0.39%	2,173,430	2,703,362	
VHM	38,250	-0.13%	-3.52%	8,104,797	11,887,918	
VRE	20,550	0.24%	0.91%	33,932,643	22,104,261	
VNM	66,800	-1.04%	0.39%	6,358,984	8,740,737	
MSN	76,800	0.39%	-5.18%	9,567,430	11,255,056	
SAB	56,400	-1.57%	2.19%	1,255,738	1,763,716	
BCM	65,300	-2.10%	-0.85%	1,317,218	1,852,615	
BVH	46,600	-1.89%	-0.20%	1,177,205	1,388,022	
VJC	101,000	-0.39%	2.29%	1,389,967	1,153,436	
FPT	134,000	-2.55%	-0.46%	10,022,066	9,381,614	
MWG	65,200	-2.40%	6.94%	16,626,939	17,596,880	
GVR	37,000	-2.63%	-0.29%	10,151,923	10,469,452	
SSI	34,350	-0.87%	0.70%	10,185,331	15,001,798	
HPG	28,950	-0.17%	0.00%	51,402,545	74,218,286	

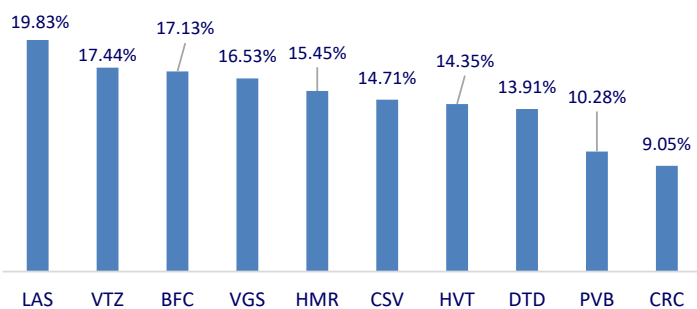
Top CP có tổng giá trị giao dịch cao nhất (tỷ đồng)



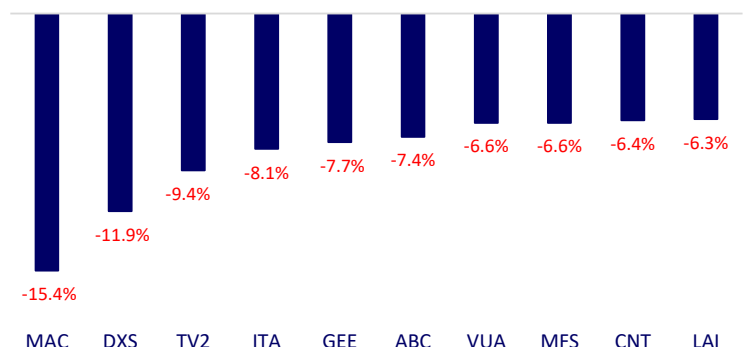
Dòng tiền NĐTNN 10 phiên gần nhất (tỷ đồng)



Top tăng 3 phiên có thanh khoản

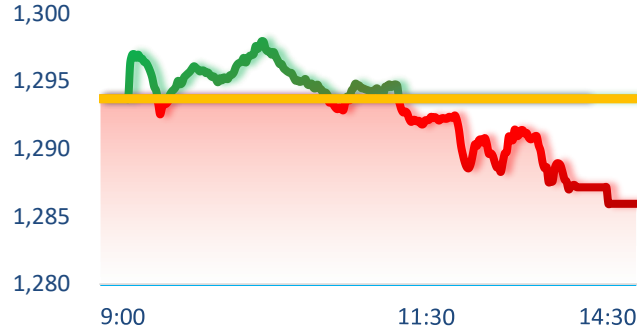
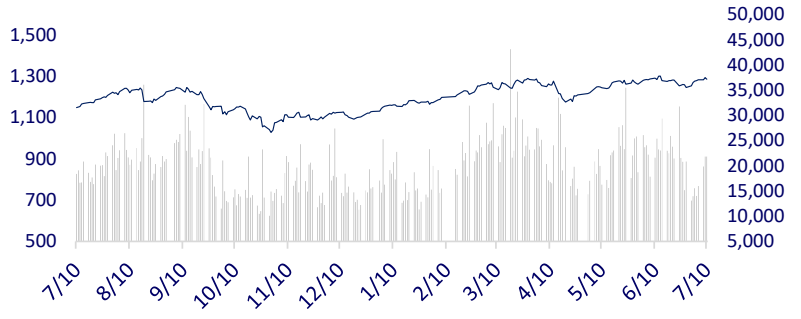


Top giảm 3 phiên có thanh khoản

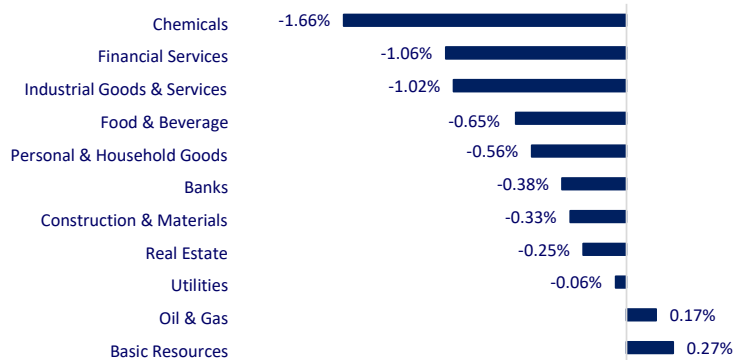


VIETNAM STOCK MARKET		1D	YTD
VN-INDEX	1,285.94	-0.60%	13.63%
HNX	244.54	-0.46%	6.33%
VN30	1,310.91	-0.82%	15.84%
UPCOM	98.70	-0.55%	12.70%
Net Foreign buy (B)	-1,044.46		
Total trading value (B)	24,623.29	-0.48%	30.31%

The stock market declined unexpectedly at the end of the session while investors were awaiting U.S.'s June inflation data this week. Telecommunications and basic materials were some rare sectors that witnessed gains, while almost all other sectors declined, with the technology, chemicals, and retail being the most negative.

INTRADAY VNINDEX 7/10/2024

VNINDEX (1Y)


ETF & DERIVATIVES		1D	YTD
E1FVN30	22,870	-0.61%	17.10%
FUEMAV30	15,680	-0.88%	16.58%
FUESSV30	16,330	-0.37%	17.82%
FUESSV50	19,830	-0.85%	16.78%
FUESSVFL	20,900	-0.38%	13.59%
FUEVFNVD	33,270	-0.69%	27.81%
FUEVN100	17,840	-0.94%	16.83%
VN30F2405	1,310.00	-0.80%	
VN30F2406	1,310.90	-0.75%	
VN30F2409	1,314.20	-0.67%	
VN30F2412	1,315.10	-0.75%	

CHANGE IN PRICE BY SECTOR


GLOBAL MARKET		1D	YTD
Nikkei 225	41,831.99	0.61%	25.01%
Shanghai Component	2,939.36	-0.68%	-0.77%
Hang Seng	17,471.67	-0.29%	4.07%
Kospi	2,867.99	0.02%	7.42%
BSE Sensex	79,924.77	-0.53%	11.17%
STI (Singapore)	3,459.93	0.99%	7.12%
SET (Thái Lan)	1,323.28	0.25%	-7.68%
Brent oil (\$/barrel)	84.73	-0.02%	10.00%
Gold (\$/ounce)	2,373.85	0.28%	14.31%

Asia markets were mixed on Wednesday, with Japan markets hitting new records after inflation data from the country met expectations. Meanwhile inflation in China narrowly missed expectations, HSI slid by 0.3%.

VIETNAM ECONOMY		1D (bps)	YTD (bps)
Vnibor	4.91%	-8	131
Deposit interest 12M	4.60%	0	-20
5 year-Gov. Bond	2.39%	9	51
10 year-Gov. Bond	2.76%	5	58
USD/VND	25459	0.06%	3.87%
EUR/VND	28252	0.38%	3.20%
CNY/VND	3563	-0.06%	2.50%

SBV announced the central exchange rate at 24,247 VND/USD on July 10th, up VND5 from yesterday's rate. Exchange rates at banks also surged, while USD rate on the free market decreased by VND50.

EVENT CALENDAR

Ticker	Ex-right Date	Last register Date	Exercise Date	Type	Rate	Value
L18	7/10/2024	7/11/2024	7/26/2024	Cash		1,000
SIP	7/10/2024	7/11/2024		Stock	100:15	
IMP	7/11/2024	7/12/2024	7/23/2024	Cash & Stock	100:10	1,000
PCH	7/11/2024	7/12/2024		Stock	100:10	
VW3	7/12/2024	7/15/2024	8/15/2024	Cash		800

SELECTED NEWS

Ministry of Construction: Real estate supply is gradually increasing again;

The Prime Minister suggested Japan to continue opening its market for fresh fruit products from Vietnam;

Vietnam's textiles, footwear, and electronics goods are at risk of being subject to trade defense measures in Indonesia;

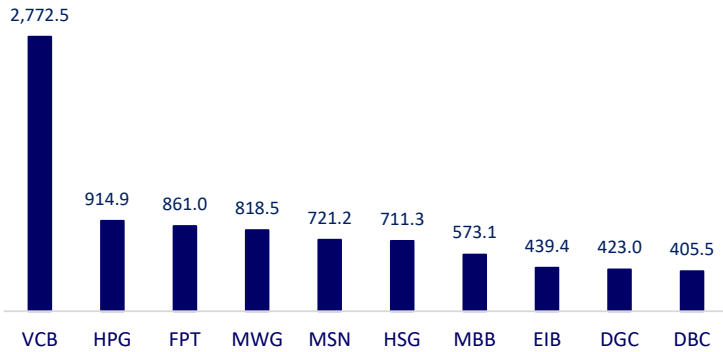
The rising trend of the US dollar caused shockwaves in the global currency market;

The number of bankruptcies in the US reached a record high;

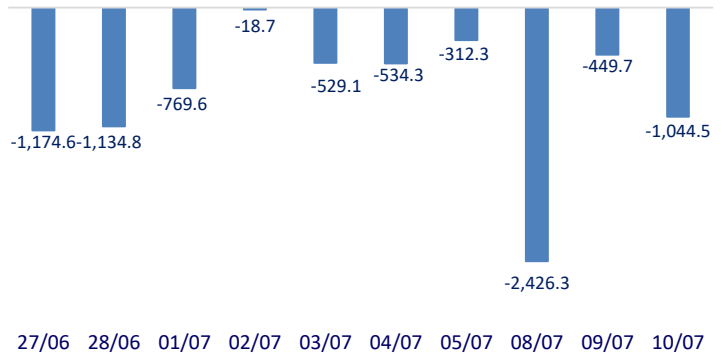
Major Japanese banks want BoJ to reduce its bond-buying program.

	Close	1D	5D	Buying vol.	Selling vol.	Content
VCB	88,600	0.57%	0.11%	2,549,448	3,902,049	BID: BIDV bank is going to receive nearly VND90 billion cash dividends from its subsidiary - BIC Insurance.
BID	46,900	-1.26%	-0.64%	3,408,571	5,002,545	
CTG	32,400	-0.92%	0.15%	8,690,834	12,990,754	
TCB	23,150	-0.86%	-1.49%	18,088,985	16,260,568	
VPB	19,200	-1.03%	1.05%	35,218,197	48,130,743	
MBB	23,300	0.65%	1.7%	33,916,178	43,806,681	
HDB	24,950	-1.19%	1.84%	11,795,096	18,985,548	
TPB	17,850	-0.28%	1.71%	8,585,278	12,433,233	
STB	29,850	-1.65%	-0.17%	12,743,092	17,888,579	
VIB	21,350	-0.23%	0.00%	7,486,222	6,566,741	
ACB	24,250	-0.21%	0.00%	16,142,699	15,855,992	PLX: The Petrolimex-Thua Thien Hue Petroleum joint venture won the bid for the rest stop project at Km33+930 of the Nha Trang - Cam Lam section of the North-South Expressway.
SHB	11,850	0.42%	0.85%	43,018,594	69,276,144	
SSB	20,900	0.00%	-0.24%	4,484,224	4,184,235	
GAS	78,500	-0.63%	-0.33%	2,165,666	2,675,561	
POW	15,050	-1.63%	11.23%	23,510,889	29,591,456	
PLX	46,550	1.20%	-1.81%	4,938,577	6,073,848	
VIC	40,600	-0.49%	0.39%	2,173,430	2,703,362	
VHM	38,250	-0.13%	-3.52%	8,104,797	11,887,918	
VRE	20,550	0.24%	0.91%	33,932,643	22,104,261	
VNM	66,800	-1.04%	0.39%	6,358,984	8,740,737	
MSN	76,800	0.39%	-5.18%	9,567,430	11,255,056	VHM: Foreign investors returned to net sell more than VND62 billion of VHM stock on July 10.
SAB	56,400	-1.57%	2.19%	1,255,738	1,763,716	
BCM	65,300	-2.10%	-0.85%	1,317,218	1,852,615	
BVH	46,600	-1.89%	-0.20%	1,177,205	1,388,022	
VJC	101,000	-0.39%	2.29%	1,389,967	1,153,436	
FPT	134,000	-2.55%	-0.46%	10,022,066	9,381,614	
MWG	65,200	-2.40%	6.94%	16,626,939	17,596,880	
GVR	37,000	-2.63%	-0.29%	10,151,923	10,469,452	
SSI	34,350	-0.87%	0.70%	10,185,331	15,001,798	
HPG	28,950	-0.17%	0.00%	51,402,545	74,218,286	

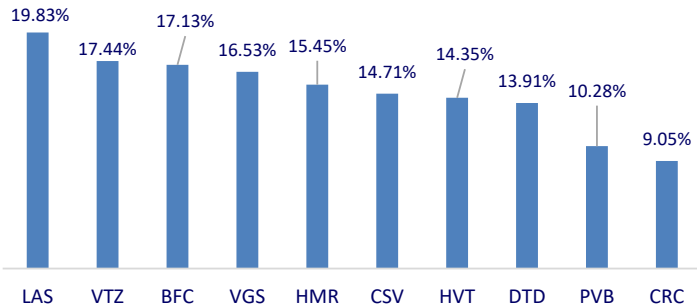
Top highest total traded value stocks (Billion VND)



Foreign net flow 10 nearest sessions (Billion VND)



Top increases in 3 sessions with liquidity



Top decreases in 3 sessions with liquidity

