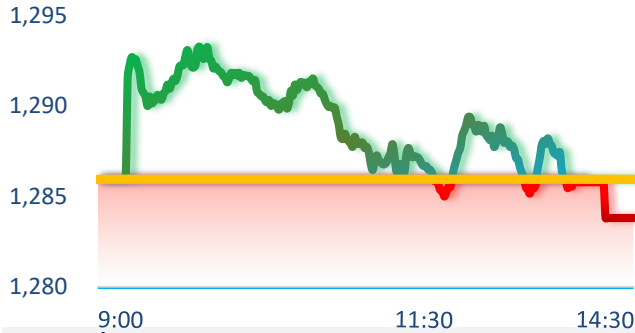


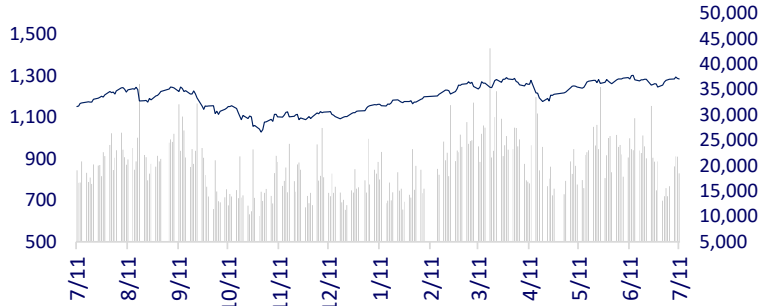
TTCK VIỆT NAM		1D	YTD
VN-INDEX	1,283.80	-0.17%	13.44%
HNX	245.39	0.35%	6.70%
VN30	1,306.22	-0.36%	15.43%
UPCOM	98.32	-0.39%	12.26%
GT mua ròng NĐTNN (tỷ)	206.71		
Tổng GTGD (tỷ)	21,065.80	-14.45%	11.48%

Mặc dù VNIndex mở gap tới hơn 4 điểm nhờ đà bùng nổ của thị trường Mỹ đêm qua, sự hưng phấn này không giữ được lâu và thị trường giằng co mạnh quanh mức tham chiếu trong hầu hết thời gian còn lại của phiên giao dịch. Dịch vụ tài chính, y tế và bất động sản là những nhóm ngành tích cực nhất, trong khi thực phẩm đồ uống và công nghệ lại khá ảm đạm.

INTRADAY VNINDEX 11/7/2024

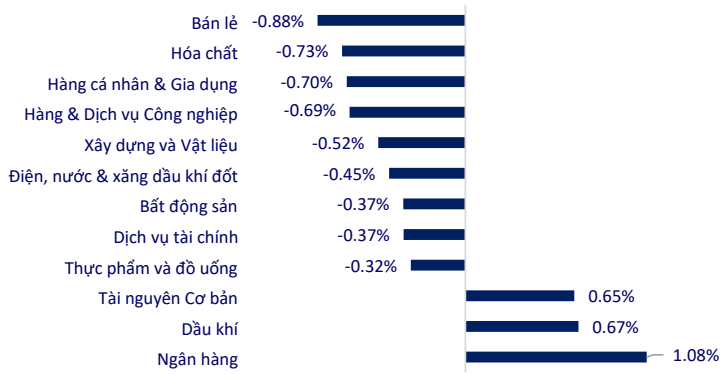


VNINDEX (1Y)



ETF & PHÁI SINH		1D	YTD
E1FVN30	22,810	-0.26%	16.79%
FUEMAV30	15,640	-0.26%	16.28%
FUESSV30	16,160	-1.04%	16.59%
FUESSV50	19,750	-0.40%	16.31%
FUESSVFL	20,870	-0.14%	13.42%
FUEVFNVD	33,130	-0.42%	27.28%
FUEVN100	17,820	-0.11%	16.70%
VN30F2405	1,305.7	-0.33%	
VN30F2406	1,307.0	-0.30%	
VN30F2409	1,310.5	-0.28%	
VN30F2412	1,311.0	-0.31%	

THAY ĐỔI GIÁ TẠI CÁC NGÀNH



THỊ TRƯỜNG THẾ GIỚI		1D	YTD
Nikkei 225	42,224.02	0.94%	26.18%
Shanghai	2,970.39	1.06%	0.27%
Hang Seng	17,832.33	2.06%	6.22%
Kospi	2,891.35	0.81%	8.30%
BSE Sensex	79,897.34	-0.03%	11.13%
STI (Singapore)	3,475.06	0.44%	7.59%
SET (Thái Lan)	1329.37	0.46%	-7.26%
Dầu Brent (\$/thùng)	85.31	-0.20%	10.76%
Vàng (\$/ounce)	2,381.66	0.32%	14.68%

Thị trường Châu Á đồng loạt tăng điểm với sự dẫn dắt của nhóm cổ phiếu công nghệ sau khi TSMC công bố số liệu doanh thu ấn tượng trong tháng 6. Trong đó chỉ số Nikkei 225 của Nhật Bản lần đầu tiên vượt mốc kỷ lục 42,000 điểm.

KINH TẾ VĨ MÔ		1D (bps)	YTD (bps)
Lãi suất liên NH	4.64%	-27	104
Lãi suất tiết kiệm 12T	4.60%	0	-20
TPCP - 5 năm	2.38%	-1	50
TPCP - 10 năm	2.73%	-3	55
USD/VND	25,465	0.02%	3.90%
EUR/VND	28,309	0.20%	3.41%
CNY/VND	3,565	0.06%	2.56%

Giá vàng thế giới trưa 11/7 tăng lên mức 2,380 USD/ounce. Tại thị trường trong nước, giá vàng miếng SJC duy trì ổn định ở mức 76.98 triệu đồng/lượng; vàng nữ trang 24K tăng theo giá thế giới, lên mức 76.3 triệu đồng/lượng.

LỊCH SỰ KIỆN

Mã	Ngày GDKHQ	Ngày ĐKCC	Ngày thực hiện	Loại	Tỉ lệ	Giá trị
IMP	7/11/2024	7/12/2024	7/23/2024	Tiền mặt		1,000
IMP	7/11/2024	7/12/2024		Cổ phiếu	100:10	1,000
PCH	7/11/2024	7/12/2024		Cổ phiếu	100:10	
VW3	7/12/2024	7/15/2024	8/15/2024	Tiền mặt		800
KCB	7/12/2024	7/15/2024	8/15/2024	Tiền mặt		500
PTB	7/12/2024	7/15/2024	7/30/2024	Tiền mặt		1,000
FRM	7/12/2024	7/15/2024	8/7/2024	Tiền mặt		426

TIN TỨC CHỌN LỌC

Tiếp tục đưa ra các chính sách phù hợp cho phát triển năng lượng tái tạo;

Ngân hàng Việt thuộc nhóm có thu nhập lãi thuần giảm mạnh nhất thế giới;

Top 5 quốc gia đầu tư FDI lớn nhất vào Việt Nam: Chủ yếu từ châu Á, chưa nhiều 'đại bàng' Mỹ, Âu;

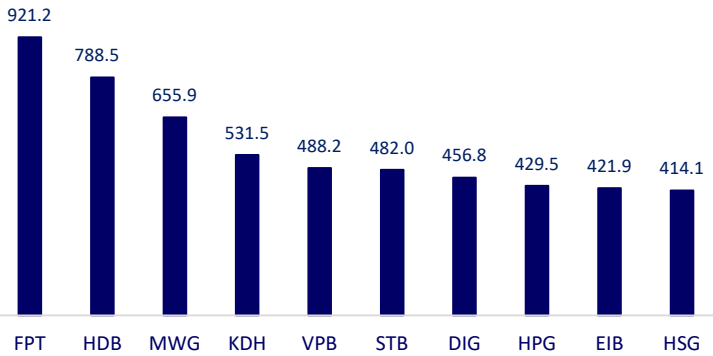
Chủ tịch Jerome Powell thông báo Fed sẽ cắt giảm lãi suất dù lạm phát chưa về mức mục tiêu 2%;

Căng thẳng thương mại châu Âu - Trung Quốc ngày càng nóng;

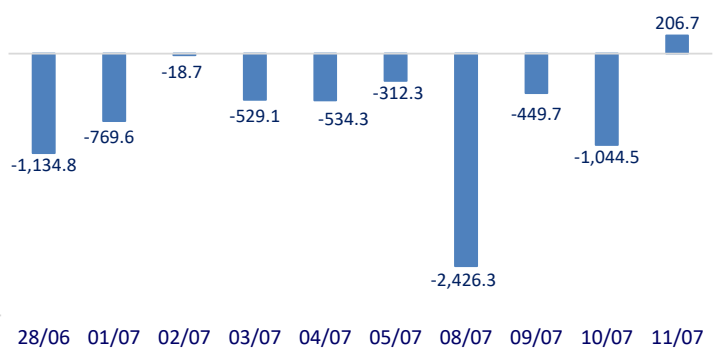
Mỹ áp thuế quan lên nhôm thép nhập khẩu từ Mexico để ngăn hàng Trung Quốc "lách" thuế.

	Đóng cửa	1D	5D	KL mua	KL bán	Nội dung	
VCB	88,100	-0.56%	0.11%	2,279,562	2,887,610	HDB: HDBank vừa có thông báo chào bán trái phiếu đợt 2 ra công chúng với tổng giá trị phát hành 1,000 tỷ đồng.	
BID	46,800	-0.21%	-1.06%	2,359,110	3,057,439		
CTG	32,200	-0.62%	-0.31%	6,121,002	9,416,324		
TCB	22,800	-1.51%	-2.98%	22,780,163	24,888,336		
VPB	19,050	-0.78%	0.00%	42,939,891	60,389,125		
MBB	23,100	-0.86%	1.32%	15,281,952	24,348,686		
HDB	25,300	1.40%	3.05%	15,419,516	24,351,117		
TPB	17,900	0.28%	1.42%	18,210,335	18,623,619		
STB	29,850	0.00%	-0.17%	10,774,353	12,348,209		
VIB	21,300	-0.23%	0.24%	6,512,774	5,681,072		
ACB	24,150	-0.41%	0.00%	8,074,544	14,767,687	Sau 4 tuần tăng liên tiếp, giá xăng dầu giảm nhẹ trở lại trong đợt điều chỉnh của Liên Bộ Công Thương - Tài chính chiều hôm nay.	
SHB	11,850	0.00%	1.28%	32,461,629	61,127,445		
SSB	20,900	0.00%	0.00%	3,989,007	3,831,181		
GAS	78,200	-0.38%	2.37%	1,156,675	1,672,030		
POW	15,100	0.33%	6.61%	26,338,768	26,388,487		
PLX	46,800	0.54%	-0.72%	4,521,496	4,838,836		
VIC	41,100	1.23%	0.00%	5,203,526	5,054,468		VIC: VinFast muốn vay thêm 250 triệu USD để xây nhà máy tại Indonesia.
VHM	38,450	0.52%	-2.59%	19,660,348	16,204,806		
VRE	20,700	0.73%	-0.15%	26,655,278	22,133,258		
VNM	66,300	-0.75%	-1.30%	6,797,065	7,686,725		Thực phẩm đồ uống là nhóm ngành giảm điểm mạnh nhất phiên 11/7, trong đó MSN-1.3%, VNM-0.7%, SAB-0.2%.
MSN	75,800	-1.30%	-4.57%	5,672,531	8,388,747		
SAB	56,300	-0.18%	1.41%	1,351,595	1,584,471		
BCM	64,700	-0.92%	-1.60%	1,080,104	1,659,407	FPT: Khối ngoại tiếp tục bán ròng mạnh cổ phiếu FPT với giá trị hơn 397 tỷ đồng phiên 11/7.	
BVH	46,100	-1.07%	-0.20%	1,229,552	1,662,846		
VJC	101,000	0.00%	-2.06%	1,501,697	1,188,316		
FPT	133,000	-0.75%	-0.46%	12,359,641	9,507,906		
MWG	64,800	-0.61%	5.57%	14,297,955	13,366,761		
GVR	36,950	-0.14%	1.16%	7,347,184	8,135,712		
SSI	34,800	1.31%	0.52%	20,145,567	25,677,091		
HPG	28,850	-0.35%	0.00%	23,327,805	39,255,637		

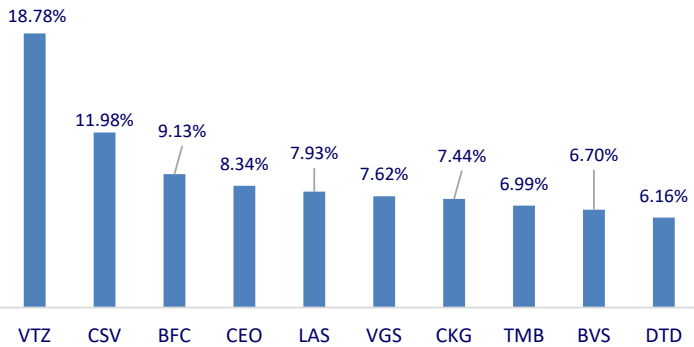
Top CP có tổng giá trị giao dịch cao nhất (tỷ đồng)



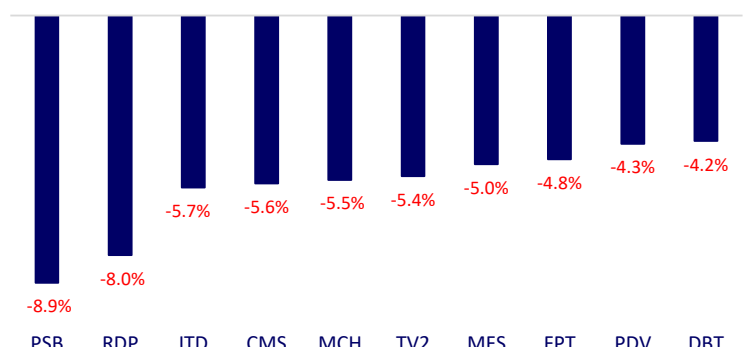
Dòng tiền NĐTNN 10 phiên gần nhất (tỷ đồng)



Top tăng 3 phiên có thanh khoản

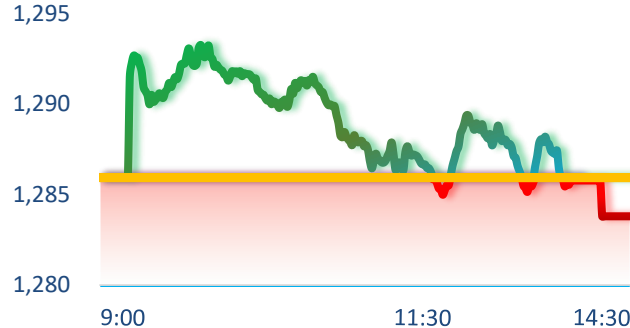
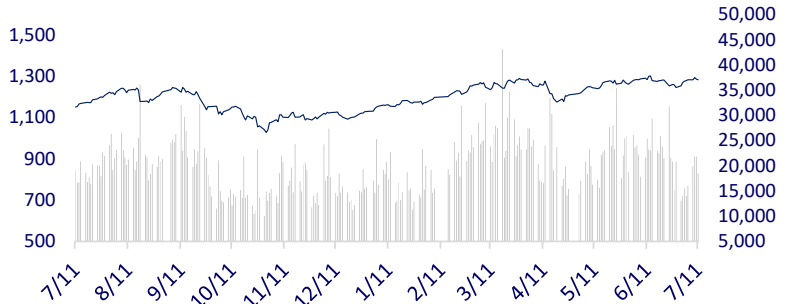


Top giảm 3 phiên có thanh khoản

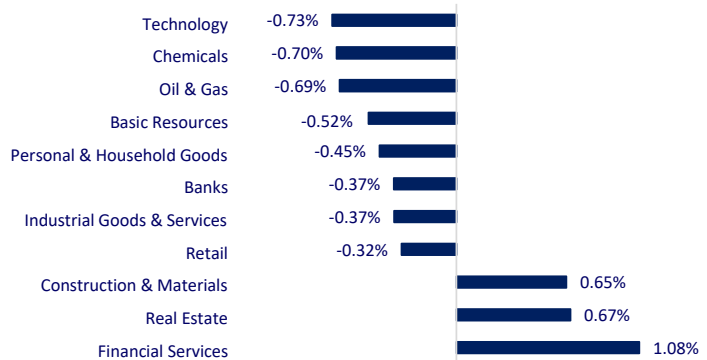


VIETNAM STOCK MARKET		1D	YTD
VN-INDEX	1,283.80	-0.17%	13.44%
HNX	245.39	0.35%	6.70%
VN30	1,306.22	-0.36%	15.43%
UPCOM	98.32	-0.39%	12.26%
Net Foreign buy (B)	206.71		
Total trading value (B)	21,065.80	-14.45%	11.48%

Although VNIndex opened with a 4-point gap thanks to the surge of US market overnight, this momentum could not sustain for long, and the market fluctuated around the reference level for the rest of the trading session. Financial services, healthcare and real estate sectors were the most positive sectors. Meanwhile, food&beverage and technology were rather negative.

INTRADAY VNINDEX 7/11/2024

VNINDEX (1Y)


ETF & DERIVATIVES		1D	YTD
E1VFN30	22,810	-0.26%	16.79%
FUEMAV30	15,640	-0.26%	16.28%
FUESSV30	16,160	-1.04%	16.59%
FUESSV50	19,750	-0.40%	16.31%
FUESSVFL	20,870	-0.14%	13.42%
FUEVFN30	33,130	-0.42%	27.28%
FUEVN100	17,820	-0.11%	16.70%
VN30F2405	1,305.70	-0.33%	
VN30F2406	1,307.00	-0.30%	
VN30F2409	1,310.50	-0.28%	
VN30F2412	1,311.00	-0.31%	

CHANGE IN PRICE BY SECTOR


GLOBAL MARKET		1D	YTD
Nikkei 225	42,224.02	0.94%	26.18%
Shanghai Component	2,970.39	1.06%	0.27%
Hang Seng	17,832.33	2.06%	6.22%
Kospi	2,891.35	0.81%	8.30%
BSE Sensex	79,897.34	-0.03%	11.13%
STI (Singapore)	3,475.06	0.44%	7.59%
SET (Thái Lan)	1,329.37	0.46%	-7.26%
Brent oil (\$/barrel)	85.31	-0.20%	10.76%
Gold (\$/ounce)	2,381.66	0.32%	14.68%

Asian markets simultaneously increased thanks to technology stocks after TSMC reported impressive revenue figures for June. Japan's Nikkei 225 index surpassed the record mark of 42,000 points for the first time.

VIETNAM ECONOMY		1D (bps)	YTD (bps)
Vnibor	4.64%	-27	104
Deposit interest 12M	4.60%	0	-20
5 year-Gov. Bond	2.38%	-1	50
10 year-Gov. Bond	2.73%	-3	55
USD/VND	25465	0.02%	3.90%
EUR/VND	28309	0.20%	3.41%
CNY/VND	3565	0.06%	2.56%

Global gold prices rose to \$2,380/ounce at noon on Jul 11. In the domestic market, SJC gold prices remained stable at VND76.98 million/tael; 24K jewelry gold increased along with global prices, reaching VND76.3 million/tael.

EVENT CALENDAR

Ticker	Ex-right Date	Last register Date	Exercise Date	Type	Rate	Value
IMP	7/11/2024	7/12/2024	7/23/2024	Cash		1,000
IMP	7/11/2024	7/12/2024		Stock	100:10	1,000
PCH	7/11/2024	7/12/2024		Stock	100:10	
VW3	7/12/2024	7/15/2024	8/15/2024	Cash		800
KCB	7/12/2024	7/15/2024	8/15/2024	Cash		500
PTB	7/12/2024	7/15/2024	7/30/2024	Cash		1,000
FRM	7/12/2024	7/15/2024	8/7/2024	Cash		426

SELECTED NEWS

Continue to amend policies for renewable energy development;

Vietnamese banks are among those with the largest declines in net interest income;

Top 5 countries with the largest FDI inflows into Vietnam: Mainly from Asia, not many 'big eagles' from the US and Europe;

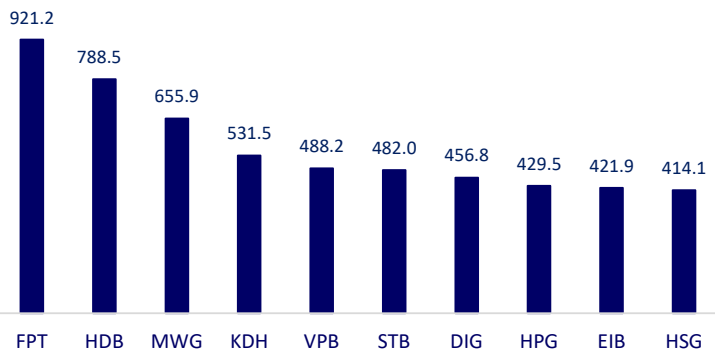
Chairman Jerome Powell announced that Fed will cut interest rates even though inflation has not reached the 2% target;

Trade tension between Europe and China is heating up;

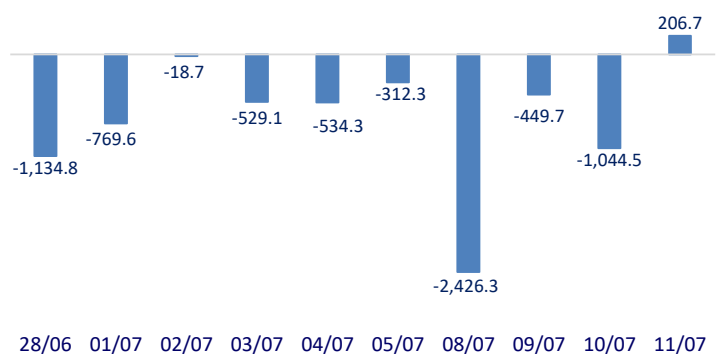
The US imposes tariffs on aluminum and steel imported from Mexico to prevent Chinese goods from "evading" tariffs.

	Close	1D	5D	Buying vol.	Selling vol.	Content	
VCB	88,100	-0.56%	0.11%	2,279,562	2,887,610	HDB: HDBank has just announced the second phase of public bond offering with a total issuance value of VND1,000 billion.	
BID	46,800	-0.21%	-1.06%	2,359,110	3,057,439		
CTG	32,200	-0.62%	-0.31%	6,121,002	9,416,324		
TCB	22,800	-1.51%	-2.98%	22,780,163	24,888,336		
VPB	19,050	-0.78%	0.00%	42,939,891	60,389,125		
MBB	23,100	-0.86%	1.3%	15,281,952	24,348,686		
HDB	25,300	1.40%	3.05%	15,419,516	24,351,117		
TPB	17,900	0.28%	1.42%	18,210,335	18,623,619		
STB	29,850	0.00%	-0.17%	10,774,353	12,348,209		
VIB	21,300	-0.23%	0.24%	6,512,774	5,681,072		
ACB	24,150	-0.41%	0.00%	8,074,544	14,767,687	After 4 consecutive weeks of increases, gasoline prices decreased slightly in the adjustment session of Ministry of Industry & Trade and Ministry of Finance this afternoon.	
SHB	11,850	0.00%	1.28%	32,461,629	61,127,445		
SSB	20,900	0.00%	0.00%	3,989,007	3,831,181		
GAS	78,200	-0.38%	2.37%	1,156,675	1,672,030		
POW	15,100	0.33%	6.61%	26,338,768	26,388,487		
PLX	46,800	0.54%	-0.72%	4,521,496	4,838,836		
VIC	41,100	1.23%	0.00%	5,203,526	5,054,468		VIC: VinFast wants to borrow another USD250 million to build a factory in Indonesia.
VHM	38,450	0.52%	-2.59%	19,660,348	16,204,806		
VRE	20,700	0.73%	-0.15%	26,655,278	22,133,258		
VNM	66,300	-0.75%	-1.30%	6,797,065	7,686,725		Food and beverage was the sector that saw the biggest decline on 11/7, with MSN slid 1.3%, VNM down 0.7%, and SAB down 0.2%.
MSN	75,800	-1.30%	-4.57%	5,672,531	8,388,747		
SAB	56,300	-0.18%	1.41%	1,351,595	1,584,471		
BCM	64,700	-0.92%	-1.60%	1,080,104	1,659,407	FPT: Foreign investors continued to net sell VND397 billion of FPT shares on 11/7.	
BVH	46,100	-1.07%	-0.20%	1,229,552	1,662,846		
VJC	101,000	0.00%	-2.06%	1,501,697	1,188,316		
FPT	133,000	-0.75%	-0.46%	12,359,641	9,507,906		
MWG	64,800	-0.61%	5.57%	14,297,955	13,366,761		
GVR	36,950	-0.14%	1.16%	7,347,184	8,135,712		
SSI	34,800	1.31%	0.52%	20,145,567	25,677,091		
HPG	28,850	-0.35%	0.00%	23,327,805	39,255,637		

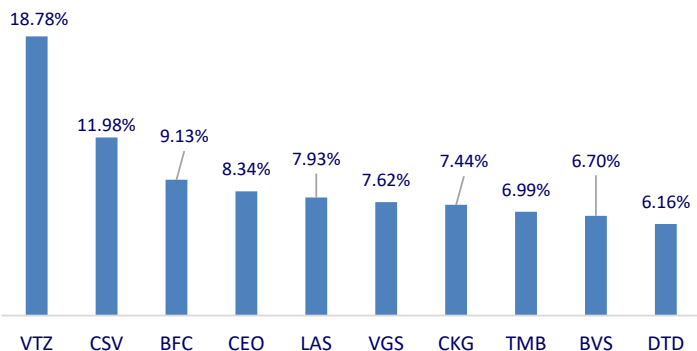
Top highest total traded value stocks (Billion VND)



Foreign net flow 10 nearest sessions (Billion VND)



Top increases in 3 sessions with liquidity



Top decreases in 3 sessions with liquidity

