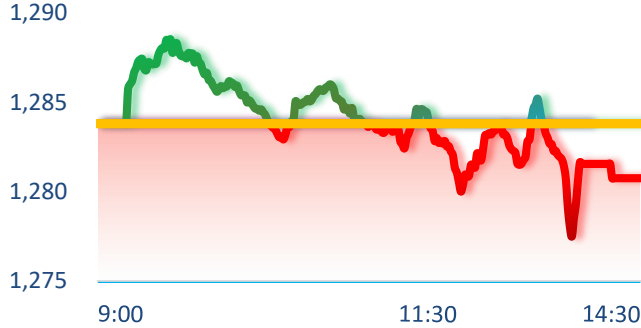
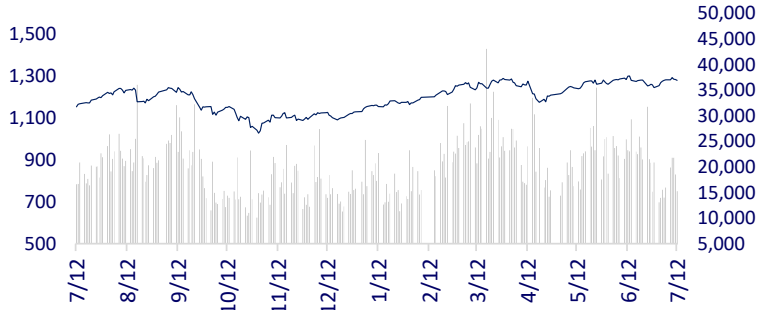
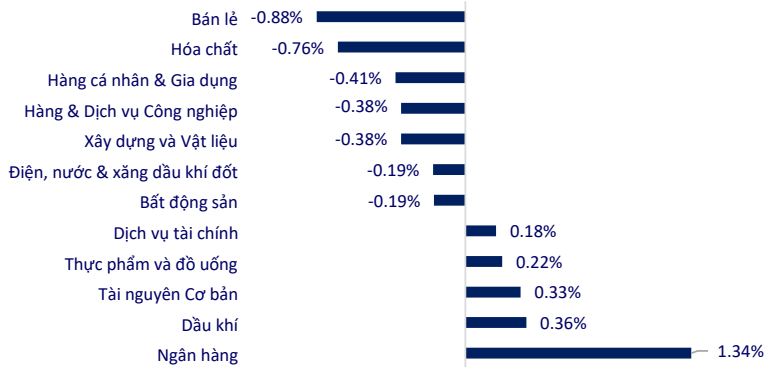


TTCK VIỆT NAM	1D	YTD
VN-INDEX	1,280.75	-0.24%
HNX	245.02	-0.15%
VN30	1,301.81	-0.34%
UPCOM	98.14	-0.18%
GT mua ròng NĐTNN (tỷ)	-767.91	
Tổng GTGD (tỷ)	17,343.55	-17.67%
		-8.22%

Thị trường chứng khoán có phiên thứ 3 giảm điểm liên tiếp với diễn biến suy yếu vào cuối phiên, mặc dù đầu phiên sáng VNIndex đã khá hưng phấn trước thông dữ liệu lạm phát tháng 6 tích cực của Mỹ. Hóa chất, y tế là các nhóm tích cực nhất hôm nay. Trong khi đó, thực phẩm đồ uống, tài nguyên cơ bản và dịch vụ tài chính lại khá ảm đạm.

INTRADAY VNINDEX 12/7/2024

VNINDEX (1Y)


ETF & PHÁI SINH	1D	YTD
E1VFN30	22,800	-0.04%
FUEMAV30	15,660	0.13%
FUESSV30	16,160	0.00%
FUESSV50	19,780	0.15%
FUESSVFL	20,810	-0.29%
FUEVFNVD	33,020	-0.33%
FUEVN100	17,800	-0.11%
VN30F2405	1,300.0	-0.44%
VN30F2406	1,300.0	-0.54%
VN30F2409	1,303.4	-0.54%
VN30F2412	1,304.0	-0.53%

THAY ĐỔI GIÁ TẠI CÁC NGÀNH


THỊ TRƯỜNG THẾ GIỚI	1D	YTD
Nikkei 225	41,190.68	-2.45%
Shanghai	2,971.30	0.03%
Hang Seng	18,293.38	2.59%
Kospi	2,857.00	-1.19%
BSE Sensex	80,519.34	0.78%
STI (Singapore)	3,497.78	0.65%
SET (Thái Lan)	1332.04	0.20%
Dầu Brent (\$/thùng)	86.04	0.35%
Vàng (\$/ounce)	2,401.34	-0.52%

Thị trường châu Á diễn biến trái chiều ngày hôm nay, trong đó đáng chú ý nhất là Nikkei 225 khi giảm mạnh tới 2.45% sau chuỗi ngày tăng cao kỷ lục trước đó. Ở chiều ngược lại, chỉ số Hang Seng của Hồng Kông tăng 2.7% khi số liệu xuất khẩu tháng 6 của Trung Quốc tăng 8.6% so với cùng kỳ, vượt qua kỳ vọng của các nhà kinh tế.

KINH TẾ VĨ MÔ	1D (bps)	YTD (bps)
Lãi suất liên NH	4.50%	-14
Lãi suất tiết kiệm 12T	4.60%	0
TPCP - 5 năm	2.38%	0
TPCP - 10 năm	2.72%	-1
USD/VND	25,460	-0.02%
EUR/VND	28,418	0.39%
CNY/VND	3,573	0.22%

Ngày 12/7, giá vàng thế giới bật tăng hơn 1% và vượt qua mức 2,400 USD/ounce sau khi dữ liệu cho thấy giá tiêu dùng của Mỹ bất ngờ giảm vào tháng trước, thúc đẩy khả năng hạ lãi suất của Fed. Trong nước, giá vàng nữ trang 24K tăng mạnh 700,000 đồng/lượng, tiếp tục thu hẹp khoảng cách chênh lệch với giá vàng miếng SJC.

LỊCH SỰ KIỆN

Mã	Ngày GDKHQ	Ngày ĐKCC	Ngày thực hiện	Loại	Tỉ lệ	Giá trị
VW3	7/12/2024	7/15/2024	8/15/2024	Tiền mặt		800
KCB	7/12/2024	7/15/2024	8/15/2024	Tiền mặt		500
PTB	7/12/2024	7/15/2024	7/30/2024	Tiền mặt		1,000
FRM	7/12/2024	7/15/2024	8/7/2024	Tiền mặt		426
IDI	7/15/2024	7/16/2024		Cổ phiếu	100:20	
ASM	7/15/2024	7/16/2024		Cổ phiếu	100:10	
NBT	7/15/2024	7/16/2024	7/29/2024	Tiền mặt		700

TIN TỨC CHỌN LỌC

Thách thức cho nền kinh tế tuần hoàn;

Phát hiện vi phạm kinh tế hơn 92,000 tỷ đồng trong 6 tháng đầu năm;

Lộ diện nhà đầu tư trúng thầu 8 dự án trạm dừng nghỉ cao tốc Bắc - Nam;

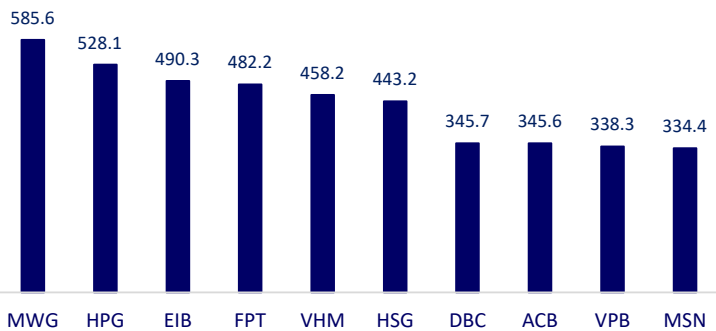
Cổ phiếu công nghệ Mỹ bị bán tháo khi CPI thấp hơn dự kiến, VinFast vọt tăng gần 18%;

Chênh lệch giữa giá cước vận chuyển bằng đường biển và đường hàng không đang thu hẹp;

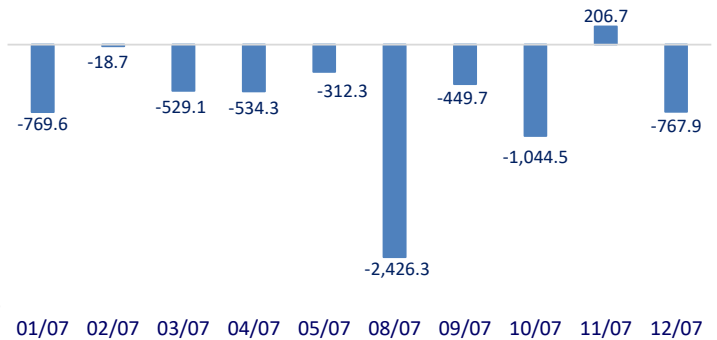
Giá vàng tăng dữ dội qua 2,400 USD/oz sau báo cáo lạm phát Mỹ.

	Đóng cửa	1D	5D	KL mua	KL bán	Nội dung
VCB	87,600	-0.57%	-0.45%	1,823,421	2,745,995	BID: Theo lãnh đạo BIDV, tăng trưởng tín dụng của ngân hàng này tính đến ngày 28/6 đạt 5.83%, tăng trưởng huy động đạt 0.66%. BIDV vẫn tiếp tục đứng đầu hệ thống ngân hàng Việt Nam về quy mô tài sản.
BID	46,600	-0.43%	-1.48%	2,527,123	3,663,785	
CTG	32,000	-0.62%	-2.14%	7,484,112	8,097,702	
TCB	22,800	0.00%	-2.98%	12,539,683	10,718,044	
VPB	19,000	-0.26%	-0.78%	26,949,129	37,711,236	
MBB	23,000	-0.43%	0.88%	17,897,370	18,775,704	
HDB	24,150	-0.62%	3.05%	10,871,257	18,440,593	
TPB	17,950	0.28%	1.41%	8,455,541	11,505,257	
STB	29,750	-0.34%	-1.16%	14,183,067	17,345,170	
VIB	21,300	0.00%	0.47%	2,998,732	3,744,208	
ACB	24,000	-0.62%	-1.23%	10,955,441	13,956,173	PLX: CTCP Tin học Viễn thông Petrolimex, một đơn vị thành viên của Tập đoàn Petrolimex, vừa bị phạt và truy thu thuế 465 triệu đồng.
SHB	11,850	0.00%	0.85%	37,677,493	49,172,451	
SSB	20,800	-0.48%	-0.48%	4,155,122	3,934,545	
GAS	78,000	-0.26%	4.11%	1,805,120	2,524,838	
POW	15,200	0.66%	5.35%	17,477,766	17,623,037	
PLX	46,300	-1.07%	0.85%	3,102,897	3,427,875	
VIC	41,750	1.58%	0.13%	6,202,453	7,923,960	
VHM	38,500	0.13%	-0.24%	9,457,275	12,292,651	
VRE	20,750	0.24%	-1.34%	26,829,811	25,860,279	
VNM	66,300	0.00%	-2.48%	5,231,939	4,400,056	
MSN	74,800	-1.32%	-3.45%	6,979,851	8,177,708	
SAB	56,000	-0.53%	1.56%	941,488	1,261,799	
BCM	65,000	0.46%	-1.94%	1,495,795	1,619,671	
BVH	45,500	-1.30%	0.39%	1,189,004	1,286,335	
VJC	102,000	0.99%	-3.53%	1,473,049	1,172,664	
FPT	133,800	0.60%	-1.22%	7,879,117	6,947,390	
MWG	64,800	0.00%	7.98%	14,388,886	14,353,663	
GVR	37,900	2.57%	-0.58%	12,318,497	10,655,974	
SSI	34,450	-1.01%	-0.52%	9,373,398	14,391,476	
HPG	28,500	-1.21%	0.00%	30,525,641	39,840,231	MSN: Masan Consumer công bố nghị quyết thông qua việc phát hành hơn 17 triệu cổ phiếu ESOP, tương đương 1% lượng cổ phần đang lưu hành với giá 10,000 đồng/cổ phần.
						BCM: Becamex IDC dự kiến sắp phát triển một khu phức hợp trung tâm thương mại tại Bình Dương với diện tích 170,000m2. Khu phức hợp này khi hoàn thành sẽ trở thành trung tâm thương mại có diện tích lớn nhất Việt Nam.

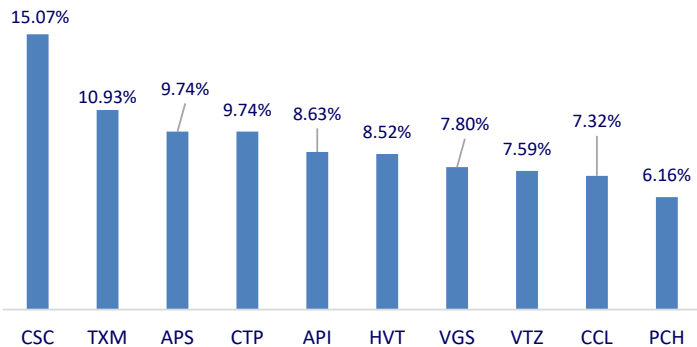
Top CP có tổng giá trị giao dịch cao nhất (tỷ đồng)



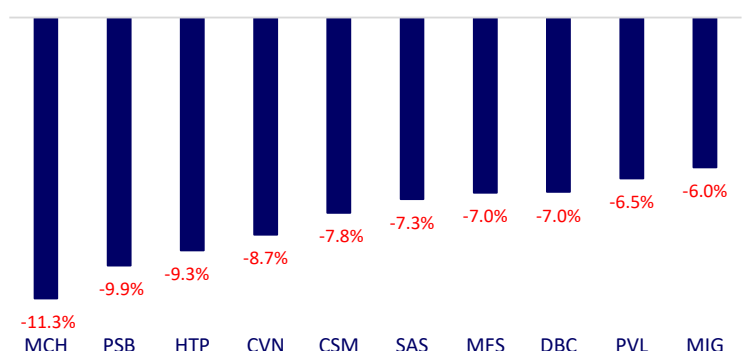
Dòng tiền NĐTNN 10 phiên gần nhất (tỷ đồng)



Top tăng 3 phiên có thanh khoản

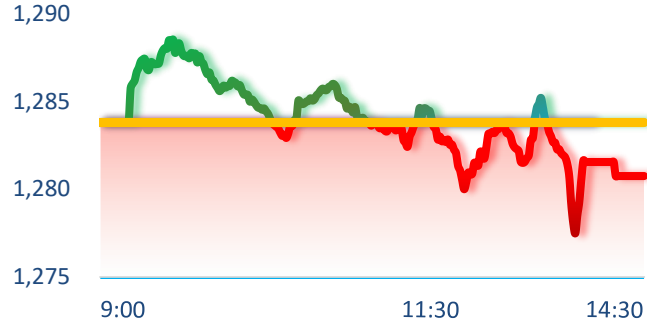
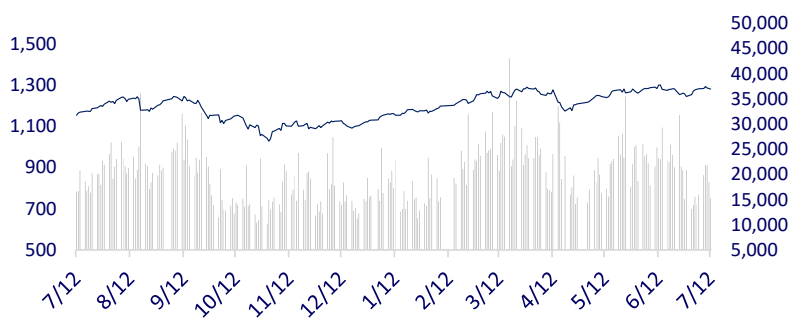


Top giảm 3 phiên có thanh khoản

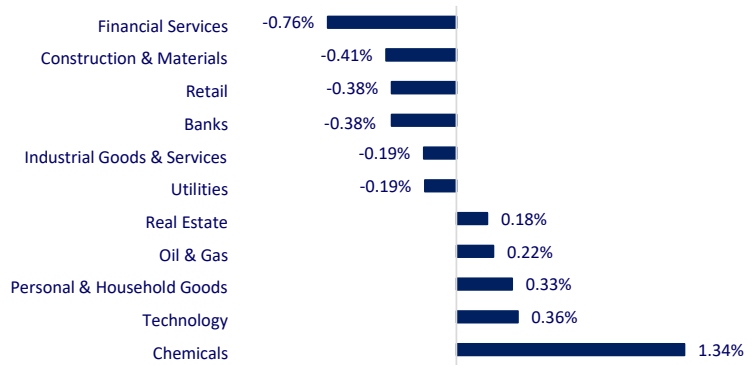


VIETNAM STOCK MARKET		1D	YTD
VN-INDEX	1,280.75	-0.24%	13.17%
HNX	245.02	-0.15%	6.54%
VN30	1,301.81	-0.34%	15.04%
UPCOM	98.14	-0.18%	12.06%
Net Foreign buy (B)	-767.91		
Total trading value (B)	17,343.55	-17.67%	-8.22%

The stock market declined for the 3rd consecutive day with a weak performance towards the end of the session, although VNIndex started the morning quite enthusiastic after the positive US inflation data for June. Chemicals and healthcare were the most positive groups today. Meanwhile, food&beverages, basic materials, and financial services were quite weak.

INTRADAY VNINDEX 7/12/2024

VNINDEX (1Y)


ETF & DERIVATIVES		1D	YTD
E1VFN30	22,800	-0.04%	16.74%
FUEMAV30	15,660	0.13%	16.43%
FUESSV30	16,160	0.00%	16.59%
FUESSV50	19,780	0.15%	16.49%
FUESSVFL	20,810	-0.29%	13.10%
FUEVFN30	33,020	-0.33%	26.85%
FUEVN100	17,800	-0.11%	16.57%
VN30F2405	1,300.00	-0.44%	
VN30F2406	1,300.00	-0.54%	
VN30F2409	1,303.40	-0.54%	
VN30F2412	1,304.00	-0.53%	

CHANGE IN PRICE BY SECTOR


GLOBAL MARKET		1D	YTD
Nikkei 225	41,190.68	-2.45%	23.09%
Shanghai Component	2,971.30	0.03%	0.30%
Hang Seng	18,293.38	2.59%	8.96%
Kospi	2,857.00	-1.19%	7.01%
BSE Sensex	80,519.34	0.78%	12.00%
STI (Singapore)	3,497.78	0.65%	8.29%
SET (Thái Lan)	1,332.04	0.20%	-7.07%
Brent oil (\$/barrel)	86.04	0.35%	11.70%
Gold (\$/ounce)	2,401.34	-0.52%	15.63%

Asian markets had mixed movements today, in which Nikkei 225 was the most notable as it dropped sharply by 2.45% after a series of previous record highs. In contrast, Hong Kong Hang Seng index was up 2.7% as China's exports in June rose 8.6% YoY, beating expectations of economists.

VIETNAM ECONOMY		1D (bps)	YTD (bps)
Vnibor	4.50%	-14	90
Deposit interest 12M	4.60%	0	-20
5 year-Gov. Bond	2.38%	0	50
10 year-Gov. Bond	2.72%	-1	54
USD/VND	25460	-0.02%	3.88%
EUR/VND	28418	0.39%	3.81%
CNY/VND	3573	0.22%	2.79%

On July 12, global gold prices jumped more than 1% and surpassed USD2,400/oz after US's CPI unexpectedly fell last month, boosting the Fed's chances of cutting interest rates. In the domestic market, 24K gold jewelry price increased sharply by VND700,000/tael, narrowing the gap with SJC gold prices.

EVENT CALENDAR

Ticker	Ex-right Date	Last register Date	Exercise Date	Type	Rate	Value
VW3	7/12/2024	7/15/2024	8/15/2024	Cash		800
KCB	7/12/2024	7/15/2024	8/15/2024	Cash		500
PTB	7/12/2024	7/15/2024	7/30/2024	Cash		1,000
FRM	7/12/2024	7/15/2024	8/7/2024	Cash		426
IDI	7/15/2024	7/16/2024		Stock	100:20	
ASM	7/15/2024	7/16/2024		Stock	100:10	
NBT	7/15/2024	7/16/2024	7/29/2024	Cash		700

SELECTED NEWS

Challenges of the circular economy;

More than VND92,000 billion worth of economic violations was detected in the first 6 months of the year;

Revelation of investors winning bids for 8 rest stop projects on the North-South Expressway;

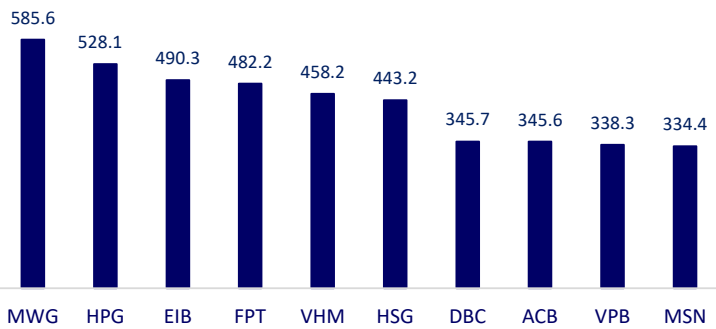
US technology stocks sold off when CPI was lower than expected, while VinFast jumped nearly 18%;

The gap between sea and air freight rates is narrowing;

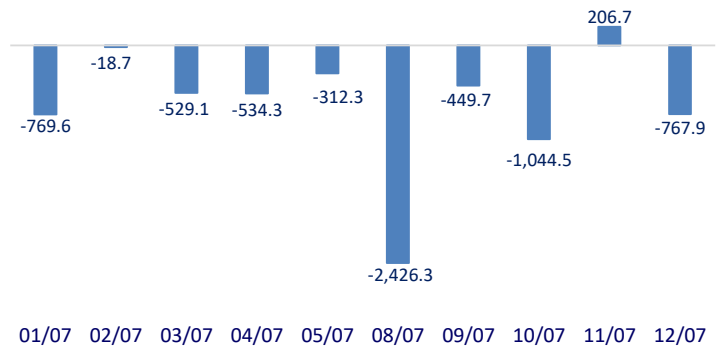
Gold prices surged past USD2,400/oz after the US inflation report.

	Close	1D	5D	Buying vol.	Selling vol.	Content
VCB	87,600	-0.57%	-0.45%	1,823,421	2,745,995	BID: According to BIDV's leadership, the bank's credit growth as of June 28th reached 5.83%, while deposit growth reached 0.66%. BIDV continues to be the largest bank in the Vietnamese banking system in terms of asset size.
BID	46,600	-0.43%	-1.48%	2,527,123	3,663,785	
CTG	32,000	-0.62%	-2.14%	7,484,112	8,097,702	
TCB	22,800	0.00%	-2.98%	12,539,683	10,718,044	
VPB	19,000	-0.26%	-0.78%	26,949,129	37,711,236	
MBB	23,000	-0.43%	0.9%	17,897,370	18,775,704	
HDB	24,150	-0.62%	3.05%	10,871,257	18,440,593	
TPB	17,950	0.28%	1.41%	8,455,541	11,505,257	
STB	29,750	-0.34%	-1.16%	14,183,067	17,345,170	
VIB	21,300	0.00%	0.47%	2,998,732	3,744,208	
ACB	24,000	-0.62%	-1.23%	10,955,441	13,956,173	PLX: Petrolimex Information and Telecommunications JSC, a member unit of Petrolimex Group, has just been fined and retrospectively collected VND465 million in taxes.
SHB	11,850	0.00%	0.85%	37,677,493	49,172,451	
SSB	20,800	-0.48%	-0.48%	4,155,122	3,934,545	
GAS	78,000	-0.26%	4.11%	1,805,120	2,524,838	
POW	15,200	0.66%	5.35%	17,477,766	17,623,037	
PLX	46,300	-1.07%	0.85%	3,102,897	3,427,875	
VIC	41,750	1.58%	0.13%	6,202,453	7,923,960	
VHM	38,500	0.13%	-0.24%	9,457,275	12,292,651	
VRE	20,750	0.24%	-1.34%	26,829,811	25,860,279	
VNM	66,300	0.00%	-2.48%	5,231,939	4,400,056	
MSN	74,800	-1.32%	-3.45%	6,979,851	8,177,708	MSN: Masan Consumer announced to issue over 17 million ESOP shares, equivalent to 1% of the outstanding shares, at a price of VND10,000/share.
SAB	56,000	-0.53%	1.56%	941,488	1,261,799	BCM: Becamex IDC plans to develop a large-scale commercial complex in Binh Duong with an area of 170,000 square meters. This complex will become the largest commercial center in Vietnam once completed.
BCM	65,000	0.46%	-1.94%	1,495,795	1,619,671	
BVH	45,500	-1.30%	0.39%	1,189,004	1,286,335	
VJC	102,000	0.99%	-3.53%	1,473,049	1,172,664	
FPT	133,800	0.60%	-1.22%	7,879,117	6,947,390	
MWG	64,800	0.00%	7.98%	14,388,886	14,353,663	
GVR	37,900	2.57%	-0.58%	12,318,497	10,655,974	
SSI	34,450	-1.01%	-0.52%	9,373,398	14,391,476	
HPG	28,500	-1.21%	0.00%	30,525,641	39,840,231	

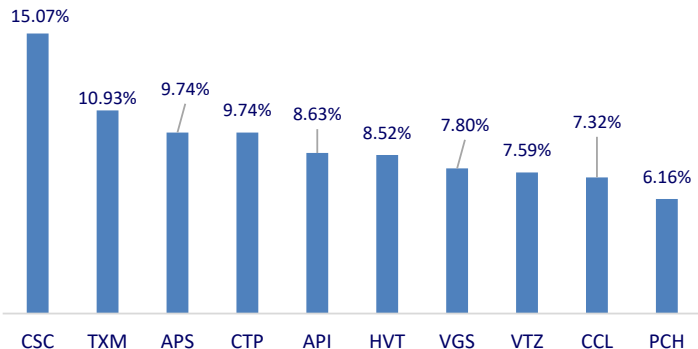
Top highest total traded value stocks (Billion VND)



Foreign net flow 10 nearest sessions (Billion VND)



Top increases in 3 sessions with liquidity



Top decreases in 3 sessions with liquidity

