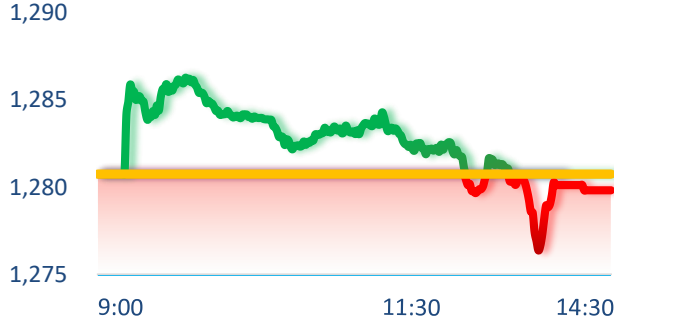


TTCK VIỆT NAM

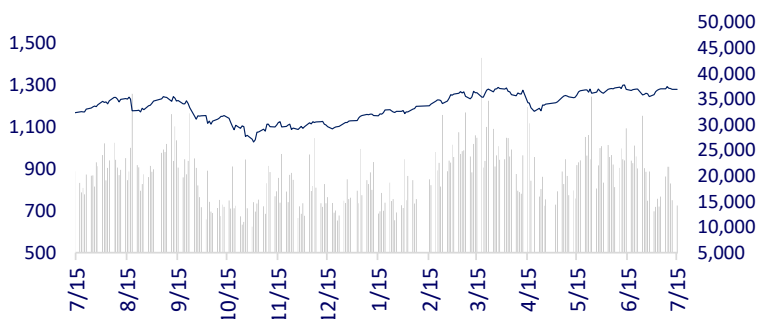
		1D	YTD
VN-INDEX	1,279.82	-0.07%	13.09%
HNX	244.84	-0.07%	6.46%
VN30	1,297.82	-0.31%	14.68%
UPCOM	97.92	-0.22%	11.81%
GT mua ròng NĐTNN (tỷ)	-1,912.23		
Tổng GTGD (tỷ)	16,548.22	-4.59%	-12.43%

Thị trường có phiên giảm điểm thứ tư liên tiếp. Dầu khí, hóa chất là các nhóm tích cực nhất hôm nay. Trái lại, công nghệ, dịch vụ tài chính và bán lẻ lại khá ảm đạm.

INTRADAY VNINDEX



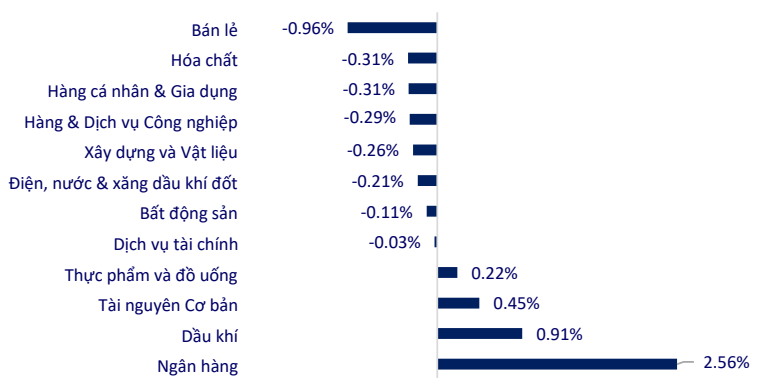
VNINDEX (1Y)



ETF & PHÁI SINH

		1D	YTD
E1VFN30	22,750	-0.22%	16.49%
FUEMAV30	15,530	-0.83%	15.46%
FUESSV30	16,190	0.19%	16.81%
FUESSV50	19,660	-0.61%	15.78%
FUESSVFL	20,760	-0.24%	12.83%
FUEVFVND	32,990	-0.09%	26.74%
FUEVN100	17,770	-0.17%	16.37%
VN30F2407	1,299.0	-0.08%	
VN30F2408	1,300.2	0.02%	
VN30F2409	1,301.3	-0.16%	
VN30F2412	1,303.0	-0.08%	

THAY ĐỔI GIÁ TẠI CÁC NGÀNH



THỊ TRƯỜNG THẾ GIỚI

		1D	YTD
Nikkei 225	41,190.68	0.00%	23.09%
Shanghai	2,974.01	0.09%	0.40%
Hang Seng	18,015.94	-1.52%	7.31%
Kospi	2,860.92	0.14%	7.16%
BSE Sensex	80,736.63	0.27%	12.30%
STI (Singapore)	3,500.31	0.07%	8.37%
SET (Thái Lan)	1327.47	-0.34%	-7.39%
Dầu Brent (\$/thùng)	85.23	0.69%	10.65%
Vàng (\$/ounce)	2,412.49	0.21%	16.17%

Trái ngược với chứng khoán Mỹ, châu Á hầu hết giảm điểm trong phiên giao dịch đầu tuần, sau khi đón nhận dữ liệu GDP Q2 của Trung Quốc gây thất vọng. Cụ thể, chỉ số GDP Q2 của Trung Quốc đạt mức tăng trưởng 4.7%, thấp hơn mức tăng 5.3% trong Q1 và thấp hơn cả dự báo của Reuters.

KINH TẾ VĨ MÔ

		1D (bps)	YTD (bps)
Lãi suất liên NH	4.50%	0	90
Lãi suất tiết kiệm 12T	4.60%	0	-20
TPCP - 5 năm	2.38%	0	50
TPCP - 10 năm	2.74%	2	56
USD/VND	25,457	-0.01%	3.86%
EUR/VND	28,416	-0.01%	3.80%
CNY/VND	3,575	0.06%	2.85%

Phiên trưa nay 15/7, giá vàng miếng SJC tiếp tục duy trì dưới mốc 77 triệu đồng/lượng nhưng vẫn cao hơn thế giới 3,01 triệu đồng/lượng. Cùng lúc, giá vàng nữ trang cũng không có nhiều biến động trong phiên đầu tuần.

LỊCH SỰ KIỆN

Mã	Ngày GDKHQ	Ngày ĐKCC	Ngày thực hiện	Loại	Tỉ lệ	Giá trị
SHB	7/18/2024	7/19/2024	8/6/2024	Tiền mặt		500
FOC	7/18/2024	7/19/2024	7/31/2024	Tiền mặt		2,000
HHV	7/19/2024	7/22/2024		Cổ phiếu	20:1	
LBM	7/19/2024	7/22/2024		Cổ phiếu	1:1	
TMS	7/23/2024	7/24/2024	8/8/2024	Tiền mặt		500
VGS	7/23/2024	7/24/2024		Cổ phiếu	100:5	
MBS	7/24/2024	7/25/2024	8/23/2024	Tiền mặt		1,200
TNC	7/25/2024	7/26/2024	9/25/2024	Tiền mặt		1,200

TIN TỨC CHỌN LỌC

Xuất khẩu da giày năm 2024 dự kiến đạt khoảng 26 - 27 tỷ USD;

Hà Nam sắp có thêm khu công nghiệp 3.000 tỷ đồng;

Thủ tướng: Chính phủ phấn đấu tăng trưởng GDP năm 2024 khoảng 7%;

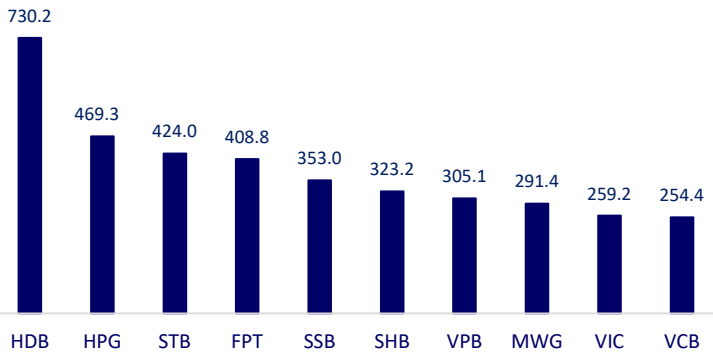
Tăng trưởng kinh tế của Trung Quốc chậm hơn dự kiến trong quý II;

Trung Quốc: Xuất khẩu tăng tốc, nhưng nhập khẩu bất ngờ sụt giảm;

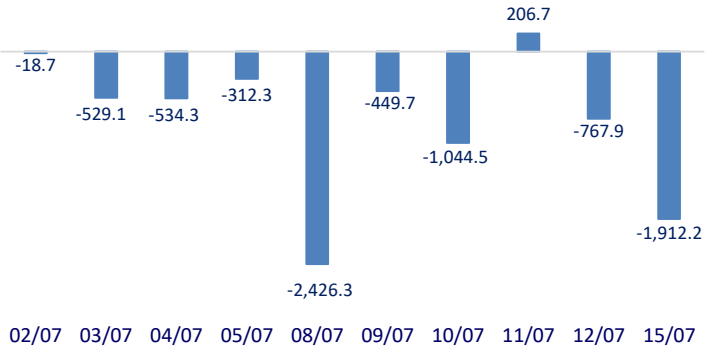
Hàn Quốc: Nợ quá hạn cao nhất kể từ năm 2019.

	Đóng cửa	1D	5D	KL mua	KL bán	Nội dung	
VCB	87,500	-0.11%	0.34%	1,677,635	2,701,238	HDB: Hôm nay (15/7), HDBank chốt danh sách cổ đông để thực hiện trả cổ tức bằng tiền mặt với tỷ lệ 10%. Ngày thanh toán cổ tức bằng tiền mặt là 26/7/2024. Với hơn 2,9 tỷ cổ phiếu HDB đang lưu hành, ước tính HDBank sẽ chi hơn 2.900 tỷ đồng để trả cổ tức bằng tiền mặt.	
BID	46,550	-0.11%	-0.96%	1,985,700	3,322,513		
CTG	32,100	0.31%	-1.53%	4,801,704	6,152,954		
TCB	22,650	-0.66%	-3.41%	10,314,592	11,020,229		
VPB	18,800	-1.05%	-1.31%	27,436,891	33,695,772		
MBB	23,050	0.22%	1.54%	12,137,133	14,073,955		
HDB	24,400	1.04%	4.11%	11,341,954	13,919,689		
TPB	17,650	-1.67%	-0.56%	5,975,585	10,927,363		
STB	29,750	0.00%	-1.33%	8,266,414	8,124,296		
VIB	21,300	0.00%	0.00%	2,821,678	4,670,766		
ACB	23,950	-0.21%	-1.24%	8,176,252	8,188,136	GAS: PV GAS dự chi hơn 13.780 tỷ đồng trả cổ tức năm 2023.	
SHB	11,950	0.84%	2.14%	55,584,384	78,252,439		
SSB	20,800	0.00%	-0.24%	3,435,293	4,510,454		
GAS	78,300	0.38%	1.00%	2,167,356	2,661,990		
POW	15,200	0.00%	3.23%	15,671,902	20,421,046		
PLX	48,000	3.67%	2.35%	4,723,965	4,443,079		
VIC	41,350	-0.96%	0.00%	1,679,478	2,521,399		VIC: Phó Thủ tướng chính thức phê duyệt chủ trương đầu tư KCN hơn 13.000 tỷ của Vingroup tại Vũng Áng, Hà Tĩnh.
VHM	38,000	-1.30%	0.25%	7,279,068	12,474,497		
VRE	20,350	-1.93%	-2.07%	33,585,788	21,932,214		VNM: Dự án tổ hợp chăn nuôi và chế biến thịt bò Vinabeef Tam Đảo của Vinamilk dự kiến sẽ đem về khoản doanh thu 2.550 tỷ đồng/năm trong Giai đoạn 1.
VNM	66,200	-0.15%	-2.23%	4,069,430	4,550,608		
MSN	74,500	-0.40%	-1.06%	5,132,438	5,948,154		
SAB	55,800	-0.36%	4.02%	1,054,791	990,411		
BCM	67,200	3.38%	-0.54%	3,436,453	3,376,841	HPG: Hòa Phát dự kiến đầu tư 3 dự án tại khu công nghiệp Hòa Tâm và cảng Bãi Gốc với tổng vốn 120.000 tỷ đồng tại Phú Yên.	
BVH	46,050	1.21%	2.86%	1,094,559	1,378,332		
VJC	104,200	2.16%	-4.94%	1,829,531	1,722,785		
FPT	132,700	-0.82%	-4.03%	6,156,794	5,862,047		
MWG	64,300	-0.77%	5.48%	6,675,290	7,847,118		
GVR	38,500	1.58%	-0.72%	8,219,730	9,742,768		
SSI	34,300	-0.44%	-1.22%	8,757,601	11,318,925		
HPG	28,450	-0.18%	0.00%	28,878,739	32,736,144		

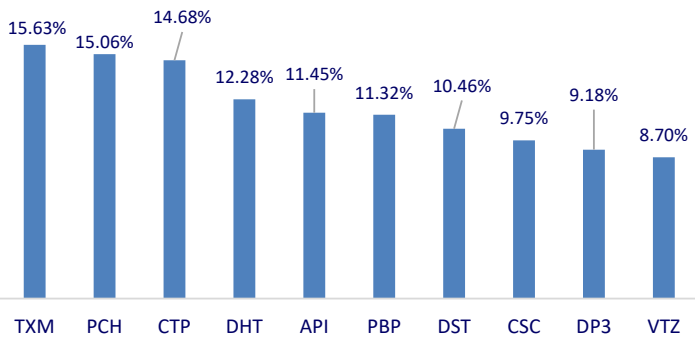
Top CP có tổng giá trị giao dịch cao nhất (tỷ đồng)



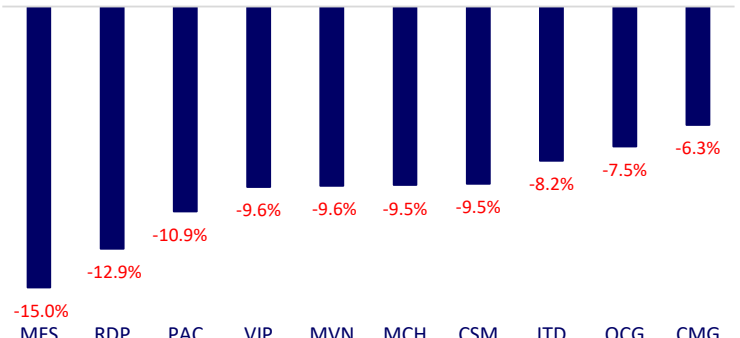
Dòng tiền NĐTNN 10 phiên gần nhất (tỷ đồng)



Top tăng 3 phiên có thanh khoản

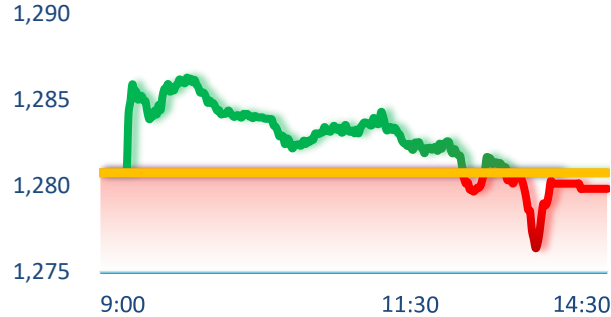
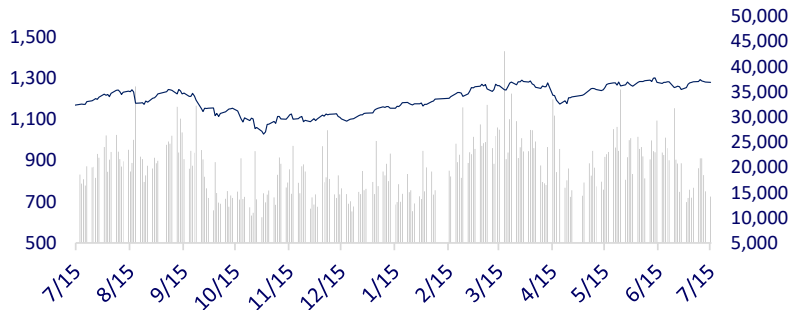


Top giảm 3 phiên có thanh khoản

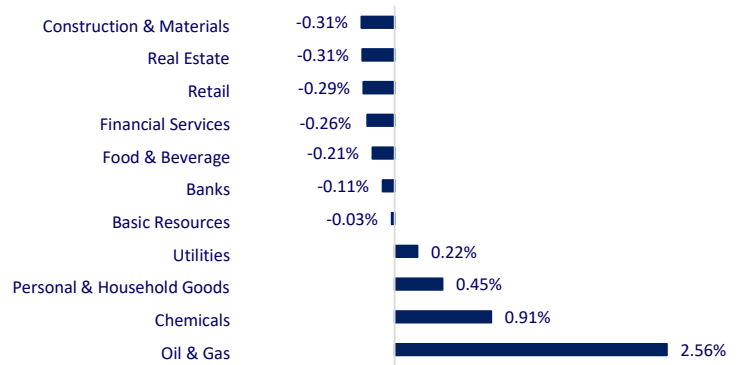


VIETNAM STOCK MARKET		1D	YTD
VN-INDEX	1,279.82	-0.07%	13.09%
HNX	244.84	-0.07%	6.46%
VN30	1,297.82	-0.31%	14.68%
UPCOM	97.92	-0.22%	11.81%
Net Foreign buy (B)	-1,912.23		
Total trading value (B)	16,548.22	-4.59%	-12.43%

The market had its fourth consecutive session of decline. Oil and gas, chemicals were the most active groups today. In contrast, technology, financial services and retail were quite gloomy.

INTRADAY VNINDEX 7/15/2024

VNINDEX (1Y)


ETF & DERIVATIVES		1D	YTD
E1FVN30	22,750	-0.22%	16.49%
FUEMAV30	15,530	-0.83%	15.46%
FUESSV30	16,190	0.19%	16.81%
FUESSV50	19,660	-0.61%	15.78%
FUESSVFL	20,760	-0.24%	12.83%
FUEVFNVD	32,990	-0.09%	26.74%
FUEVN100	17,770	-0.17%	16.37%
VN30F2407	1,299.00	-0.08%	
VN30F2408	1,300.20	0.02%	
VN30F2409	1,301.30	-0.16%	
VN30F2412	1,303.00	-0.08%	

CHANGE IN PRICE BY SECTOR


GLOBAL MARKET		1D	YTD
Nikkei 225	41,190.68	0.00%	23.09%
Shanghai Component	2,974.01	0.09%	0.40%
Hang Seng	18,015.94	-1.52%	7.31%
Kospi	2,860.92	0.14%	7.16%
BSE Sensex	80,736.63	0.27%	12.30%
STI (Singapore)	3,500.31	0.07%	8.37%
SET (Thái Lan)	1,327.47	-0.34%	-7.39%
Brent oil (\$/barrel)	85.23	0.69%	10.65%
Gold (\$/ounce)	2,412.49	0.21%	16.17%

In contrast to US stocks, Asia was mostly lower in the first trading session of the week, after receiving disappointing Q2 GDP data from China. Specifically, China's Q2 GDP index reached 4.7% growth, lower than the 5.3% growth in Q1 and lower than Reuters' forecast.

VIETNAM ECONOMY		1D (bps)	YTD (bps)
Vnibor	4.50%	0	90
Deposit interest 12M	4.60%	0	-20
5 year-Gov. Bond	2.38%	0	50
10 year-Gov. Bond	2.74%	2	56
USD/VND	25457	-0.01%	3.86%
EUR/VND	28416	-0.01%	3.80%
CNY/VND	3575	0.06%	2.85%

The price of SJC gold bars continued to remain below the 77 million VND/tael mark but was still 3.01 million VND/tael higher than the world price. At the same time, the price of jewelry gold did not fluctuate much in the first session of the week.

EVENT CALENDAR

Ticker	Ex-right Date	Last register Date	Exercise Date	Type	Rate	Value
SHB	7/18/2024	7/19/2024	8/6/2024	Cash		500
FOC	7/18/2024	7/19/2024	7/31/2024	Cash		2,000
LBM	7/19/2024	7/22/2024		Stock	1:1	
TMS	7/23/2024	7/24/2024	8/8/2024	Cash		500
VGS	7/23/2024	7/24/2024		Stock	100:5	
MBS	7/24/2024	7/25/2024	8/23/2024	Cash		1,200
TNC	7/25/2024	7/26/2024	9/25/2024	Cash		1,200

SELECTED NEWS

Leather and footwear exports in 2024 are expected to reach about 26 - 27 billion USD;

Ha Nam is about to have an additional 3,000 billion VND industrial park;

Prime Minister: The Government strives for GDP growth in 2024 of about 7%;

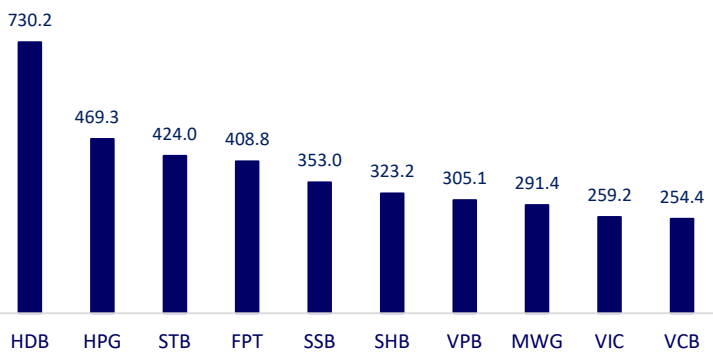
China's economic growth is slower than expectation in the second quarter;

China: Exports accelerate, but imports unexpectedly decline;

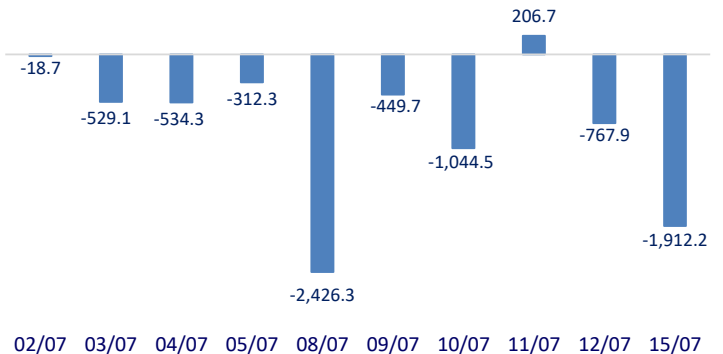
South Korea: Overdue debt highest since 2019.

	Close	1D	5D	Buying vol.	Selling vol.	Content
VCB	87,500	-0.11%	0.34%	1,677,635	2,701,238	HDB: Today (July 15), HDBank closed the shareholder list to pay cash dividends at a rate of 10%. The cash dividend payment date is July 26, 2024. With more than 2.9 billion HDB shares in circulation, it is estimated that HDBank will spend more than VND2,900 billion to pay cash dividends.
BID	46,550	-0.11%	-0.96%	1,985,700	3,322,513	
CTG	32,100	0.31%	-1.53%	4,801,704	6,152,954	
TCB	22,650	-0.66%	-3.41%	10,314,592	11,020,229	
VPB	18,800	-1.05%	-1.31%	27,436,891	33,695,772	
MBB	23,050	0.22%	1.5%	12,137,133	14,073,955	
HDB	24,400	1.04%	4.11%	11,341,954	13,919,689	
TPB	17,650	-1.67%	-0.56%	5,975,585	10,927,363	
STB	29,750	0.00%	-1.33%	8,266,414	8,124,296	
VIB	21,300	0.00%	0.00%	2,821,678	4,670,766	
ACB	23,950	-0.21%	-1.24%	8,176,252	8,188,136	GAS: PV GAS plans to spend more than VND13,780 billion to pay dividends in 2023.
SHB	11,950	0.84%	2.14%	55,584,384	78,252,439	
SSB	20,800	0.00%	-0.24%	3,435,293	4,510,454	
GAS	78,300	0.38%	1.00%	2,167,356	2,661,990	VIC: Deputy Prime Minister officially approved Vingroup's investment policy for an industrial park worth more than VND13,000 billion in Vung Ang, Ha Tinh.
POW	15,200	0.00%	3.23%	15,671,902	20,421,046	
PLX	48,000	3.67%	2.35%	4,723,965	4,443,079	
VIC	41,350	-0.96%	0.00%	1,679,478	2,521,399	VNM: Vinamilk's Vinabeef Tam Dao beef farming and processing complex project is expected to bring in revenue of VND2,550 billion/year in Phase 1.
VHM	38,000	-1.30%	0.25%	7,279,068	12,474,497	
VRE	20,350	-1.93%	-2.07%	33,585,788	21,932,214	
VNM	66,200	-0.15%	-2.23%	4,069,430	4,550,608	HPG: Hoa Phat plans to invest in 3 projects in Hoa Tam Industrial Park and Bai Goc Port with a total capital of VND120,000 billion in Phu Yen.
MSN	74,500	-0.40%	-1.06%	5,132,438	5,948,154	
SAB	55,800	-0.36%	4.02%	1,054,791	990,411	
BCM	67,200	3.38%	-0.54%	3,436,453	3,376,841	
BVH	46,050	1.21%	2.86%	1,094,559	1,378,332	
VJC	104,200	2.16%	-4.94%	1,829,531	1,722,785	
FPT	132,700	-0.82%	-4.03%	6,156,794	5,862,047	
MWG	64,300	-0.77%	5.48%	6,675,290	7,847,118	
GVR	38,500	1.58%	-0.72%	8,219,730	9,742,768	
SSI	34,300	-0.44%	-1.22%	8,757,601	11,318,925	
HPG	28,450	-0.18%	0.00%	28,878,739	32,736,144	

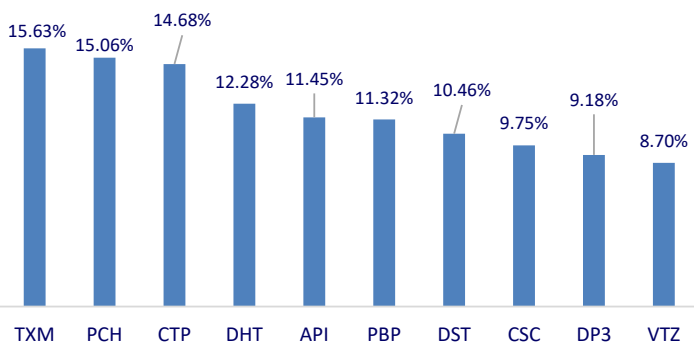
Top highest total traded value stocks (Billion VND)



Foreign net flow 10 nearest sessions (Billion VND)



Top increases in 3 sessions with liquidity



Top decreases in 3 sessions with liquidity

