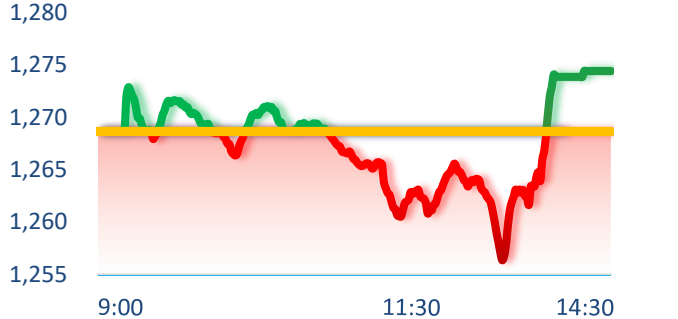
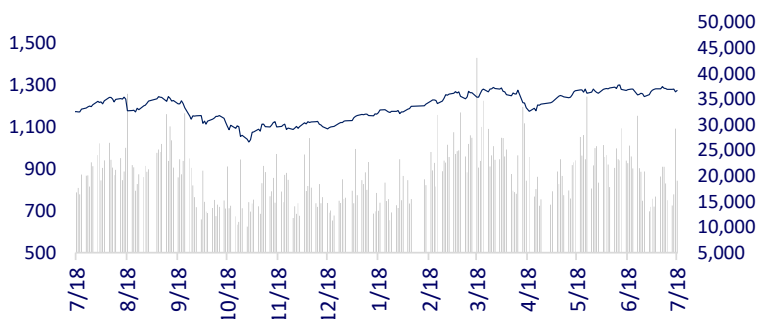


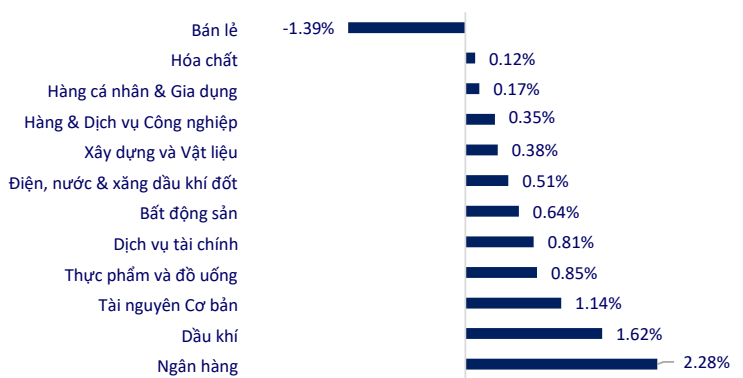
TTCK VIỆT NAM

	1D	YTD
VN-INDEX	1,274.44	0.46%
HNX	242.49	0.66%
VN30	1,306.38	0.08%
UPCOM	97.61	0.35%
GT mua ròng NĐTNN (tỷ)	1,053.32	
Tổng GTGD (tỷ)	21,455.96	-35.14%
		13.54%

Thị trường có phiên đảo hạm phải sinh biến động với biên độ lớn. Dầu khí, bán lẻ và hóa chất là các nhóm dẫn dắt thị trường hôm nay. Trái lại, nhóm công nghệ tiếp tục chuỗi phiên âm ảm.

INTRADAY VNINDEX

VNINDEX (1Y)

ETF & PHÁI SINH

	1D	YTD
E1VFN30	22,810	0.40%
FUEMAV30	15,720	0.58%
FUESSV30	16,260	0.62%
FUESSV50	19,610	-0.05%
FUESSVFL	21,090	0.72%
FUEVFN30	33,070	0.06%
FUEVN100	18,000	0.84%
VN30F2407	1,297.5	-0.44%
VN30F2408	1,307.7	0.32%
VN30F2409	1,307.4	0.25%
VN30F2412	1,309.0	0.67%

THAY ĐỔI GIÁ TẠI CÁC NGÀNH

THỊ TRƯỜNG THẾ GIỚI

	1D	YTD
Nikkei 225	40,126.35	-2.36%
Shanghai	2,977.13	0.48%
Hang Seng	17,778.41	0.22%
Kospi	2,824.35	-0.67%
BSE Sensex	81,343.46	0.78%
STI (Singapore)	3,467.54	-0.58%
SET (Thái Lan)	1324.76	0.38%
Dầu Brent (\$/thùng)	84.94	-0.59%
Vàng (\$/ounce)	2,465.28	0.20%

Lo ngại về căng thẳng địa chính trị gia tăng, chứng khoán châu Á cũng đã có những diễn biến trái chiều. Trong các thị trường tiêu cực nhất thì chỉ số Nikkei 225 của Nhật Bản lùi sâu hơn 2%.

KINH TẾ VĨ MÔ

	1D (bps)	YTD (bps)
Lãi suất liên NH	4.52%	-8
Lãi suất tiết kiệm 12T	4.60%	0
TPCP - 5 năm	2.28%	-11
TPCP - 10 năm	2.75%	2
USD/VND	25,464	0.00%
EUR/VND	28,316	-0.30%
CNY/VND	3,557	-0.08%

Sau hơn 1 tháng đứng yên, giá vàng miếng SJC trưa 18/7 đều đồng loạt tăng mạnh lên 80 triệu đồng/lượng chiều bán ra, giúp nới rộng khoảng cách với vàng thế giới. Trong khi đó, giá vàng nữ trang SJC loại 24K biến động trái chiều.

LỊCH SỰ KIỆN

Mã	Ngày GDKHQ	Ngày ĐKCC	Ngày thực hiện	Loại	Tỉ lệ	Giá trị
SHB	7/18/2024	7/19/2024	8/6/2024	Tiền mặt		500
FOC	7/18/2024	7/19/2024	7/31/2024	Tiền mặt		2,000
HHV	7/19/2024	7/22/2024		Cổ phiếu	20:1	
LBM	7/19/2024	7/22/2024		Cổ phiếu	1:1	
TMS	7/23/2024	7/24/2024	8/8/2024	Tiền mặt		500
VGS	7/23/2024	7/24/2024		Cổ phiếu	100:5	
MBS	7/24/2024	7/25/2024	8/23/2024	Tiền mặt		1,200
TNC	7/25/2024	7/26/2024	9/25/2024	Tiền mặt		1,200

TIN TỨC CHỌN LỌC

Thông báo của Bộ Chính trị về tình hình sức khỏe của đồng chí Tổng Bí thư Nguyễn Phú Trọng;

Nhiều kịch bản lạc quan về kinh tế Việt Nam;

Du lịch ứng phó với giá vé máy bay vọt tăng;

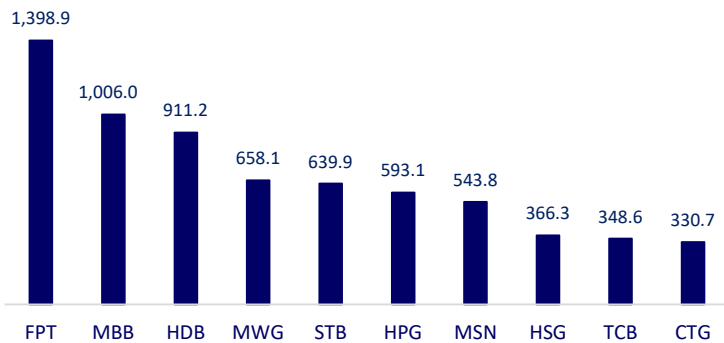
Xuất khẩu hàng hóa của Trung Quốc tăng vọt trong tháng 6 do tiêu thụ nội địa suy yếu;

Mỹ lên kế hoạch gia tăng hạn chế đối với ô tô nhập khẩu từ Trung Quốc;

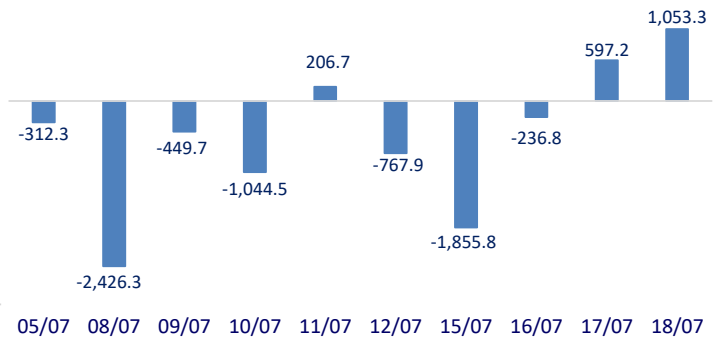
Fed có thể sẽ không vội cắt giảm lãi suất.

	Đóng cửa	1D	5D	KL mua	KL bán	Nội dung
VCB	88,000	0.00%	-0.11%	2,661,906	3,664,682	SSB: Ngày 17/7, HOSE đã có báo cáo liên quan đến giao dịch cổ phiếu của người có liên quan đến người nội bộ Ngân hàng Seabank. Cụ thể, ông Lê Tuấn Anh - con trai bà Nguyễn Thị Nga, Phó Chủ tịch thường trực HĐQT SeABank đã đăng ký bán ra 1 triệu cổ phiếu SSB. Giao dịch được thực hiện theo phương thức khớp lệnh. Thời gian thực hiện giao dịch là 21/6 đến 16/7/2024.
BID	48,500	1.04%	3.63%	6,232,970	7,191,044	
CTG	33,450	1.36%	3.88%	14,924,910	17,297,651	
TCB	23,700	0.00%	3.95%	18,976,230	21,503,758	
VPB	19,050	0.26%	0.00%	27,299,743	29,919,502	
MBB	24,900	1.63%	7.79%	59,740,917	60,722,436	
HDB	25,100	-0.40%	3.29%	12,340,339	15,401,900	
TPB	18,000	0.84%	0.56%	8,066,449	9,910,614	
STB	30,600	0.66%	2.51%	17,748,620	20,097,258	
VIB	21,550	-0.23%	1.17%	6,552,274	8,851,423	
ACB	24,800	1.22%	2.69%	20,822,833	24,932,166	
SHB	11,450	0.88%	0.88%	38,362,313	62,224,372	
SSB	21,000	0.96%	0.48%	3,851,783	4,953,272	
GAS	78,100	0.13%	-5.96%	2,604,386	2,236,390	PLX: Mới đây, VTO, công ty con của PLX đã công bố báo cáo tài chính quý II/2024 với lãi sau thuế tăng 313% so với cùng kỳ năm 2023.
POW	14,200	2.16%	1.50%	36,415,837	27,009,241	
PLX	47,500	5.56%	-1.34%	6,381,739	4,379,254	
VIC	40,550	-0.12%	-2.60%	3,994,042	3,377,099	VIC: VinFast động thổ nhà máy lắp ráp xe điện tại Indonesia.
VHM	37,450	0.40%	-2.66%	9,861,654	11,173,870	SAB: Thai Beverage (ThaiBev) - đơn vị nắm gần gần 53,6% vốn Sabeco, sẽ thoái vốn hoàn toàn khỏi mảng kinh doanh bất động sản.
VRE	20,150	2.03%	-0.60%	22,872,528	21,462,225	
VNM	65,900	0.30%	-6.07%	5,304,735	3,976,094	
MSN	71,200	-0.84%	-3.55%	12,505,496	11,492,328	FPT: HOSE mới đây đã chính thức công bố kết quả rà soát danh mục các chỉ số ETF cho kỳ Quý 3/2024. Đợt tái cơ cấu lần này, tổng hợp lại các giao dịch, FPT bị bán nhiều nhất ước tính 4,5 triệu cổ phiếu.
SAB	54,300	0.56%	5.10%	2,467,769	1,939,108	
BCM	68,000	0.89%	1.95%	2,709,700	2,355,338	
BVH	47,000	1.29%	4.65%	1,256,609	1,011,490	
VJC	105,700	0.19%	-3.83%	1,421,747	1,588,456	
FPT	127,900	-3.03%	0.31%	17,357,617	14,996,413	
MWG	65,000	2.36%	-2.44%	13,111,478	12,042,679	
GVR	36,050	1.41%	-1.29%	8,074,112	6,731,353	
SSI	34,350	0.59%	-1.56%	17,644,808	16,781,137	
HPG	28,400	0.71%	0.00%	38,682,140	33,913,792	

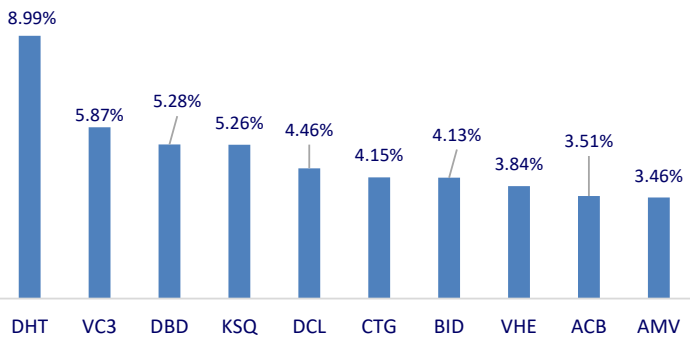
Top CP có tổng giá trị giao dịch cao nhất (tỷ đồng)



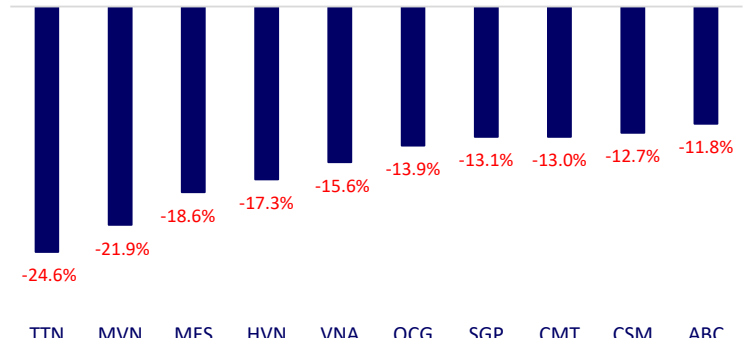
Dòng tiền NĐTNN 10 phiên gần nhất (tỷ đồng)



Top tăng 3 phiên có thanh khoản

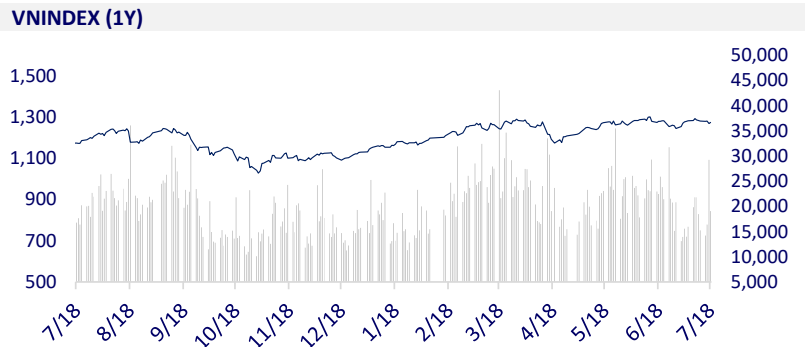
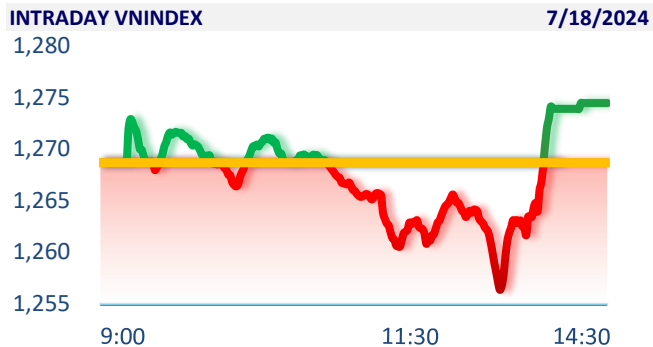


Top giảm 3 phiên có thanh khoản



VIETNAM STOCK MARKET		1D	YTD
VN-INDEX	1,274.44	0.46%	12.61%
HNX	242.49	0.66%	5.44%
VN30	1,306.38	0.08%	15.44%
UPCOM	97.61	0.35%	11.45%
Net Foreign buy (B)	1,053.32		
Total trading value (B)	21,455.96	-35.14%	13.54%

The market had a volatile derivatives expiration session with a large amplitude. Oil and gas, retail and chemicals were the groups leading the market today. In contrast, the technology group continued its series of gloomy sessions.



ETF & DERIVATIVES		1D	YTD
E1VFN30	22,810	0.40%	16.79%
FUEMAV30	15,720	0.58%	16.88%
FUESSV30	16,260	0.62%	17.32%
FUESSV50	19,610	-0.05%	15.49%
FUESSVFL	21,090	0.72%	14.62%
FUEVFN30	33,070	0.06%	27.05%
FUEVN100	18,000	0.84%	17.88%
VN30F2407	1,297.50	-0.44%	
VN30F2408	1,307.70	0.32%	
VN30F2409	1,307.40	0.25%	
VN30F2412	1,309.00	0.67%	



GLOBAL MARKET		1D	YTD
Nikkei 225	40,126.35	-2.36%	19.91%
Shanghai Component	2,977.13	0.48%	0.50%
Hang Seng	17,778.41	0.22%	5.90%
Kospi	2,824.35	-0.67%	5.79%
BSE Sensex	81,343.46	0.78%	13.15%
STI (Singapore)	3,467.54	-0.58%	7.36%
SET (Thái Lan)	1,324.76	0.38%	-7.58%
Brent oil (\$/barrel)	84.94	-0.59%	10.28%
Gold (\$/ounce)	2,465.28	0.20%	18.71%

Asian stocks were mixed amid concerns over rising geopolitical tensions. The worst performers was Japan's Nikkei 225, which fell more than 2%.

VIETNAM ECONOMY		1D (bps)	YTD (bps)
Vnibor	4.52%	-8	92
Deposit interest 12M	4.60%	0	-20
5 year-Gov. Bond	2.28%	-11	40
10 year-Gov. Bond	2.75%	2	57
USD/VND	25464	0.00%	3.89%
EUR/VND	28316	-0.30%	3.43%
CNY/VND	3557	-0.08%	2.33%

After more than a month of stagnation, the price of SJC gold bars at noon on July 18 all increased sharply to 80 million VND/tael for selling, helping to widen the gap with world gold. Meanwhile, the price of 24K SJC jewelry gold fluctuated in opposite directions.

EVENT CALENDAR

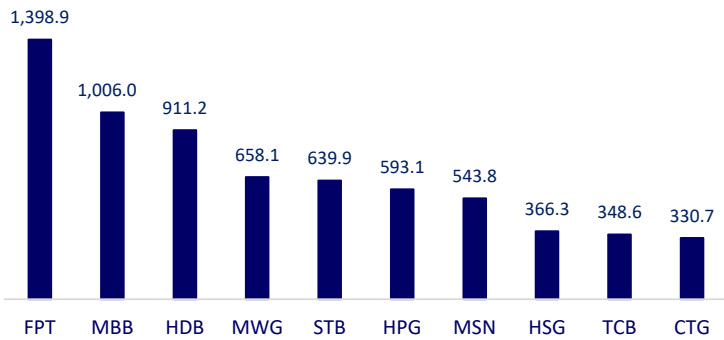
Ticker	Ex-right Date	Last register Date	Exercise Date	Type	Rate	Value
SHB	7/18/2024	7/19/2024	8/6/2024	Cash		500
FOC	7/18/2024	7/19/2024	7/31/2024	Cash		2,000
HHV	7/19/2024	7/22/2024		Stock	20:1	
LBM	7/19/2024	7/22/2024		Stock	1:1	
TMS	7/23/2024	7/24/2024	8/8/2024	Cash		500
VGS	7/23/2024	7/24/2024		Stock	100:5	
MBS	7/24/2024	7/25/2024	8/23/2024	Cash		1,200
TNC	7/25/2024	7/26/2024	9/25/2024	Cash		1,200

SELECTED NEWS

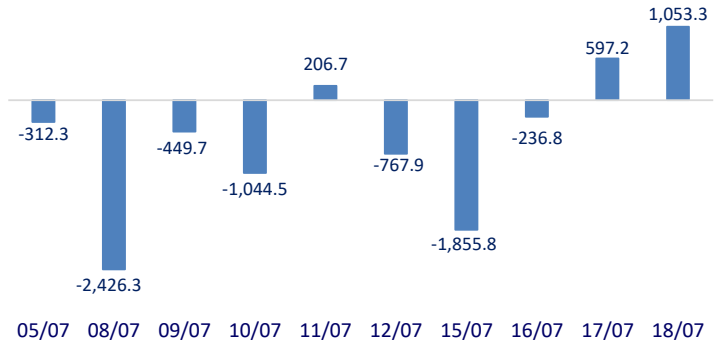
Politburo announcement on health of General Secretary Nguyen Phu Trong;
 Many optimistic scenarios for Vietnam's economy;
 Tourism responds to soaring airfares;
 China's goods exports surge in June due to weak domestic consumption;
 US plans to increase restrictions on imported cars from China;
 Fed may not rush to cut interest rates.

	Close	1D	5D	Buying vol.	Selling vol.	Content	
VCB	88,000	0.00%	-0.11%	2,661,906	3,664,682	SSB: On July 17, HOSE reported on the stock transactions of people related to insiders of Seabank. Specifically, Mr. Le Tuan Anh - son of Ms. Nguyen Thi Nga, Vice Chairman of the Board of Directors of SeABank, registered to sell 1 million SSB shares. The transaction was carried out by order matching method. The transaction period is from June 21 to July 16, 2024.	
BID	48,500	1.04%	3.63%	6,232,970	7,191,044		
CTG	33,450	1.36%	3.88%	14,924,910	17,297,651		
TCB	23,700	0.00%	3.95%	18,976,230	21,503,758		
VPB	19,050	0.26%	0.00%	27,299,743	29,919,502		
MBB	24,900	1.63%	7.8%	59,740,917	60,722,436		
HDB	25,100	-0.40%	3.29%	12,340,339	15,401,900		
TPB	18,000	0.84%	0.56%	8,066,449	9,910,614		
STB	30,600	0.66%	2.51%	17,748,620	20,097,258		
VIB	21,550	-0.23%	1.17%	6,552,274	8,851,423		
ACB	24,800	1.22%	2.69%	20,822,833	24,932,166	PLX: Recently, VTO, a subsidiary of PLX, announced its financial report for the second quarter of 2024 with after-tax profit increasing by 313% compared to the same period in 2023.	
SHB	11,450	0.88%	0.88%	38,362,313	62,224,372		
SSB	21,000	0.96%	0.48%	3,851,783	4,953,272		
GAS	78,100	0.13%	-5.96%	2,604,386	2,236,390		
POW	14,200	2.16%	1.50%	36,415,837	27,009,241		
PLX	47,500	5.56%	-1.34%	6,381,739	4,379,254		
VIC	40,550	-0.12%	-2.60%	3,994,042	3,377,099		
VHM	37,450	0.40%	-2.66%	9,861,654	11,173,870		
VRE	20,150	2.03%	-0.60%	22,872,528	21,462,225		
VNM	65,900	0.30%	-6.07%	5,304,735	3,976,094		VIC: VinFast breaks ground on electric vehicle assembly plant in Indonesia.
MSN	71,200	-0.84%	-3.55%	12,505,496	11,492,328		
SAB	54,300	0.56%	5.10%	2,467,769	1,939,108		
BCM	68,000	0.89%	1.95%	2,709,700	2,355,338	SAB: Thai Beverage (ThaiBev) - the unit holding nearly 53.6% of Sabeco's capital, will completely divest from the real estate business.	
BVH	47,000	1.29%	4.65%	1,256,609	1,011,490		
VJC	105,700	0.19%	-3.83%	1,421,747	1,588,456		
FPT	127,900	-3.03%	0.31%	17,357,617	14,996,413		
MWG	65,000	2.36%	-2.44%	13,111,478	12,042,679		
GVR	36,050	1.41%	-1.29%	8,074,112	6,731,353		
SSI	34,350	0.59%	-1.56%	17,644,808	16,781,137		
HPG	28,400	0.71%	0.00%	38,682,140	33,913,792		
							FPT: HOSE has recently officially announced the results of reviewing the ETF index portfolio for the third quarter of 2024. In this restructuring period, summarizing the transactions, FPT was sold the most, an estimated 4.5 million shares.

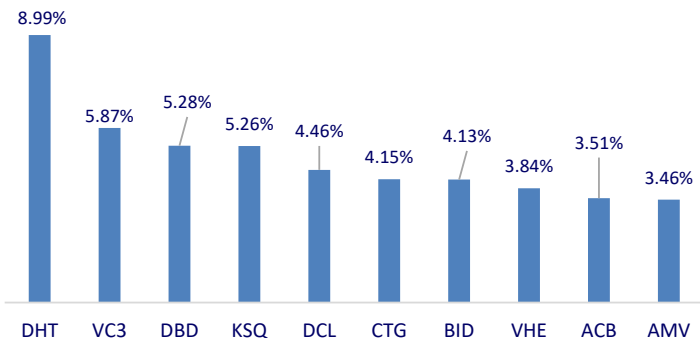
Top highest total traded value stocks (Billion VND)



Foreign net flow 10 nearest sessions (Billion VND)



Top increases in 3 sessions with liquidity



Top decreases in 3 sessions with liquidity

