

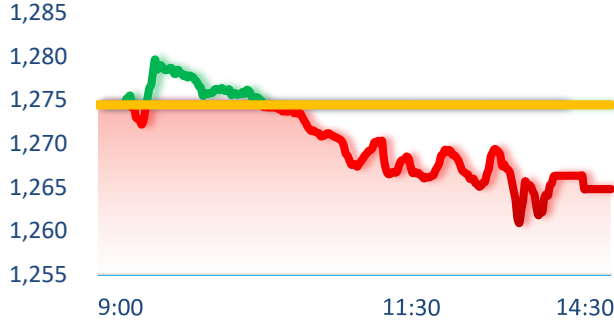
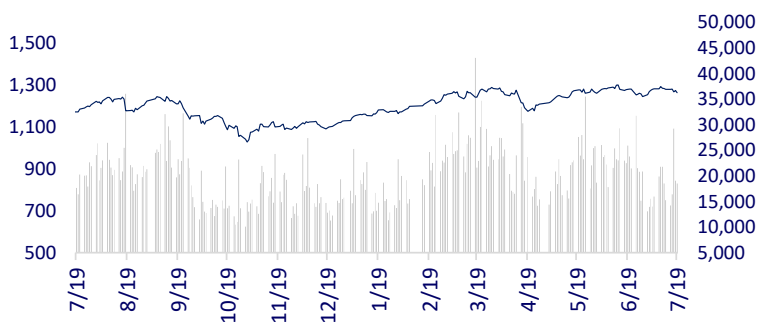
**TTCK VIỆT NAM**

		1D	YTD
VN-INDEX	1,264.78	-0.76%	11.76%
HNX	240.52	-0.81%	4.58%
VN30	1,302.32	-0.31%	15.08%
UPCOM	96.78	-0.85%	10.50%
GT mua ròng NĐTNN (tỷ)	-316.09		
Tổng GTGD (tỷ)	20,548.74	-4.23%	8.74%

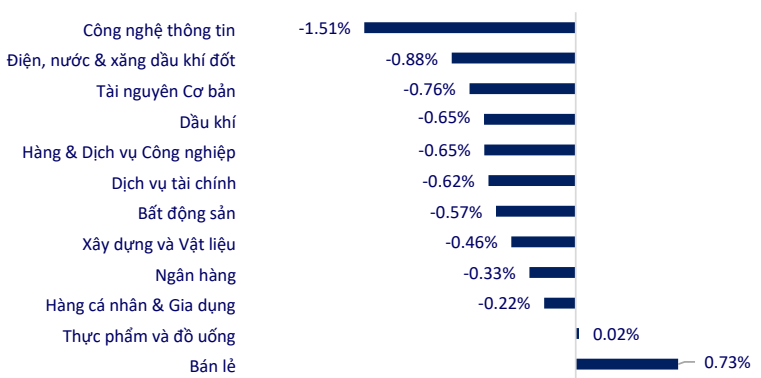
Thị trường có phiên giao dịch đầy biến động trong sắc đỏ. Hầu như toàn bộ nhóm ngành đều giảm điểm, trong khi bán lẻ là nhóm hiếm hoi tích cực.

**INTRADAY VNINDEX**

19/7/2024


**VNINDEX (1Y)**

**ETF & PHÁI SINH**

		1D	YTD
E1VFN30	22,780	-0.13%	16.64%
FUEMAV30	15,640	-0.51%	16.28%
FUESSV30	16,210	-0.31%	16.96%
FUESSV50	19,600	-0.05%	15.43%
FUESSVFL	21,140	0.24%	14.89%
FUEVFN30	33,070	0.00%	27.05%
FUEVN100	17,670	-1.83%	15.72%
VN30F2408	1,297.1	-0.81%	
VN30F2409	1,300.9	-0.50%	
VN30F2412	1,302.7	-0.48%	
VN30F2503	1,304.9	-0.63%	

**THAY ĐỔI GIÁ TẠI CÁC NGÀNH**

**THỊ TRƯỜNG THẾ GIỚI**

		1D	YTD
Nikkei 225	40,126.35	-2.36%	19.91%
Shanghai	2,977.13	0.48%	0.50%
Hang Seng	17,778.41	0.22%	5.90%
Kospi	2,824.35	-0.67%	5.79%
BSE Sensex	81,343.46	0.78%	13.15%
STI (Singapore)	3,467.54	-0.58%	7.36%
SET (Thái Lan)	1,324.76	0.38%	-7.58%
Dầu Brent (\$/thùng)	84.96	-0.56%	10.30%
Vàng (\$/ounce)	2,414.72	-1.86%	16.27%

Thị trường Châu Á hầu hết đều giảm điểm, trong đó giảm mạnh nhất là chỉ số Nikkei 225 của Nhật Bản khi chỉ số lạm phát cơ bản của nước này trong tháng 6 thấp hơn mức 2,7% được dự đoán bởi các nhà kinh tế.

**KINH TẾ VĨ MÔ**

		1D (bps)	YTD (bps)
Lãi suất liên NH	4.52%	-8	92
Lãi suất tiết kiệm 12T	4.60%	0	-20
TPCP - 5 năm	2.28%	-11	40
TPCP - 10 năm	2.75%	2	57
USD/VND	25,458	-0.02%	3.87%
EUR/VND	28,332	-0.25%	3.49%
CNY/VND	3,557	-0.08%	2.33%

Giá vàng miếng SJC trưa 19/7 tạm dừng đà tăng mạnh khi đồng loạt chững lại ở mốc 80 triệu đồng/lượng ở chiều bán ra. Trong khi giá vàng nữ trang SJC quay đầu giảm theo thế giới, có nơi tuột khỏi mốc 77 triệu đồng/lượng.

**LỊCH SỰ KIỆN**

Mã	Ngày GDKHQ	Ngày ĐKCC	Ngày thực hiện	Loại	Tỉ lệ	Giá trị
HHV	7/19/2024	7/22/2024		Cổ phiếu	20:1	
LBM	7/19/2024	7/22/2024		Cổ phiếu	1:1	
TMS	7/23/2024	7/24/2024	8/8/2024	Tiền mặt		500
VGS	7/23/2024	7/24/2024		Cổ phiếu	100:5	
MBS	7/24/2024	7/25/2024	8/23/2024	Tiền mặt		1,200
TNC	7/25/2024	7/26/2024	9/25/2024	Tiền mặt		1,200

## TIN TỨC CHỌN LỌC

Việt Nam xuất siêu 11,88 tỷ USD;

Tái khởi động dự án Thủy Cung ở TP Vũng Tàu;

Thành phố Đà Nẵng đón đầu cơ hội hợp tác, đầu tư vi mạch bán dẫn;

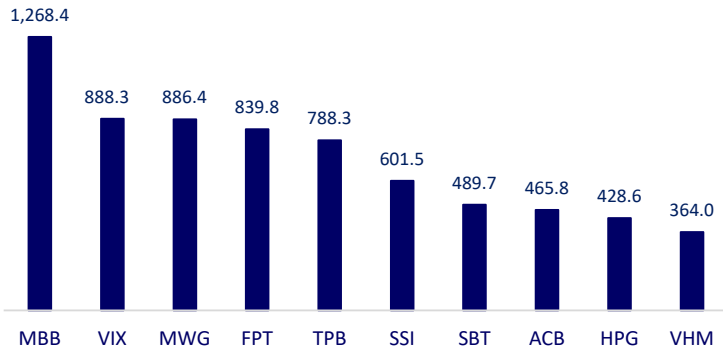
Sự cố của Microsoft gây rối loạn toàn cầu;

Trung Quốc đối mặt rủi ro tăng trưởng giảm sút nếu ông Trump tái đắc cử

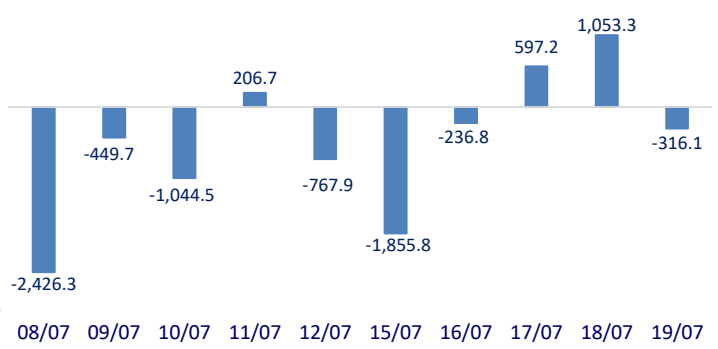
ECB giữ nguyên lãi suất và chờ dấu hiệu lạm phát được kiểm soát.

	Đóng cửa	1D	5D	KL mua	KL bán	Nội dung
VCB	87,500	-0.57%	-0.11%	2,368,265	2,833,654	STB: Sacombank vừa tăng lãi suất huy động tiền gửi trực tuyến ở nhiều kỳ hạn, với mức tăng cao nhất lên đến 0,7%/năm. Đáng chú ý, lãi suất kỳ hạn 4 và 5 tháng được Sacombank tăng rất mạnh, lần lượt là 0,6% và 0,7%/năm lên mức 3,4% và 3,5%/năm. Tuy nhiên, lãi suất kỳ hạn 6 tháng chỉ tăng nhẹ 0,1%/năm lên 4,1%/năm.
BID	47,700	-1.65%	2.36%	5,598,158	6,468,570	
CTG	33,400	-0.15%	4.38%	17,336,357	22,655,339	
TCB	23,400	-1.27%	2.63%	24,835,529	27,483,379	
VPB	18,800	-1.31%	-1.05%	32,565,639	37,502,559	
MBB	25,400	2.01%	10.43%	101,209,503	88,366,458	
HDB	24,950	-0.60%	3.31%	10,463,168	12,560,587	
TPB	18,400	2.22%	2.51%	74,111,167	74,364,209	
STB	30,300	-0.98%	1.85%	16,031,198	21,781,703	
VIB	21,450	-0.46%	0.70%	9,113,118	11,308,998	
ACB	25,100	1.21%	4.58%	29,588,283	33,466,188	
SHB	11,300	-1.31%	-0.44%	47,492,165	58,631,181	
SSB	21,050	0.24%	1.20%	3,946,950	3,554,273	
GAS	77,800	-0.38%	-12.50%	1,757,396	1,555,642	GAS: PV GAS dự chi hơn 13.780 tỷ đồng trả cổ tức năm 2023.
POW	13,300	-6.34%	1.30%	41,414,746	39,223,375	
PLX	46,900	-1.26%	-2.40%	3,779,422	5,110,906	
VIC	40,750	0.49%	-1.69%	2,843,447	3,238,612	VIC: Doanh thu quý 2 của Vingroup đạt hơn 43.000 tỷ đồng, tổng tài sản lần đầu vượt mốc 700.000 tỷ đồng.
VHM	37,850	1.07%	-4.10%	9,836,722	15,104,451	
VRE	19,900	-1.24%	-1.51%	9,386,747	13,851,835	
VNM	65,300	-0.91%	-5.08%	7,203,765	6,023,143	VNM: ThaiBev có kế hoạch hoán đổi phần vốn tại một bất động sản để tăng sở hữu tại Singapore Fraser and Neave (cổ đông năm 20,39% vốn Vinamilk) từ 28% lên gần 70%.
MSN	71,000	-0.28%	-1.43%	8,244,006	7,748,622	
SAB	55,200	1.66%	4.31%	1,509,169	1,428,330	
BCM	67,800	-0.29%	0.55%	1,912,563	2,027,852	SSI: Lũy kế 6 tháng đầu năm 2024, SSI ước đạt hơn 2.000 tỷ đồng lãi trước thuế hợp nhất, thực hiện gần 60% mục tiêu lợi nhuận cả năm. Mảng dịch vụ chứng khoán ghi nhận doanh thu chiếm tỷ trọng lớn nhất trong tổng doanh thu với 47%.
BVH	45,750	-2.66%	3.53%	1,771,305	1,750,403	
VJC	105,600	-0.09%	-5.83%	1,037,329	1,363,581	
FPT	126,000	-1.49%	1.23%	10,858,571	12,217,286	
MWG	65,600	0.92%	-8.97%	18,695,825	22,912,933	
GVR	34,500	-4.30%	1.02%	9,955,889	9,289,534	
SSI	34,800	1.31%	-1.05%	30,203,710	35,556,456	
HPG	28,200	-0.70%	0.00%	24,462,451	27,454,234	

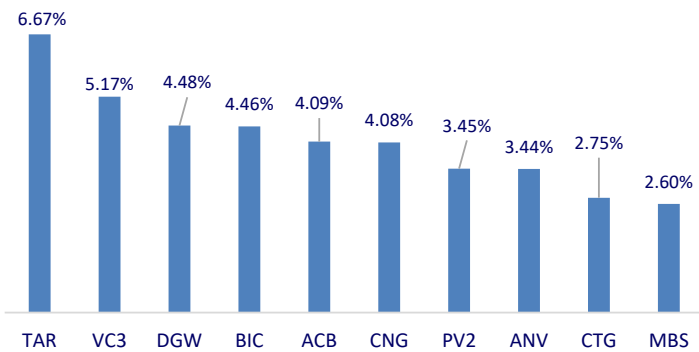
Top CP có tổng giá trị giao dịch cao nhất (tỷ đồng)



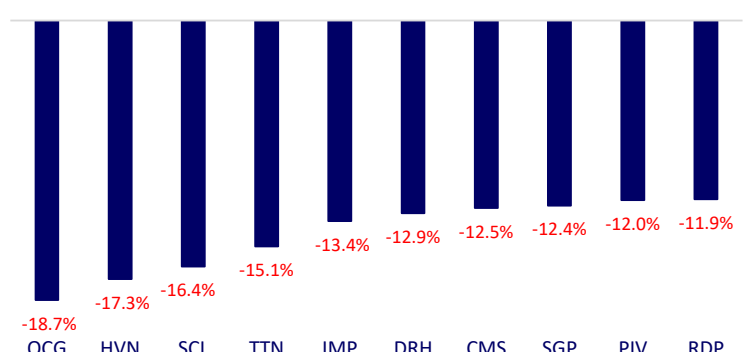
Dòng tiền NĐTNN 10 phiên gần nhất (tỷ đồng)



Top tăng 3 phiên có thanh khoản



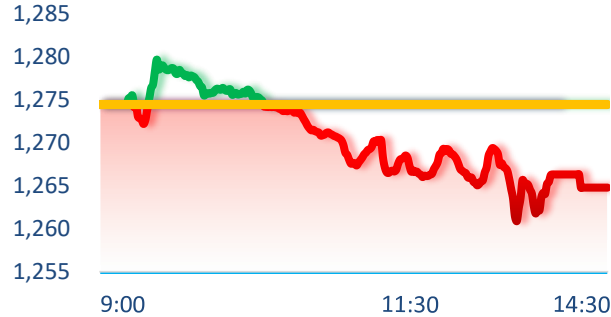
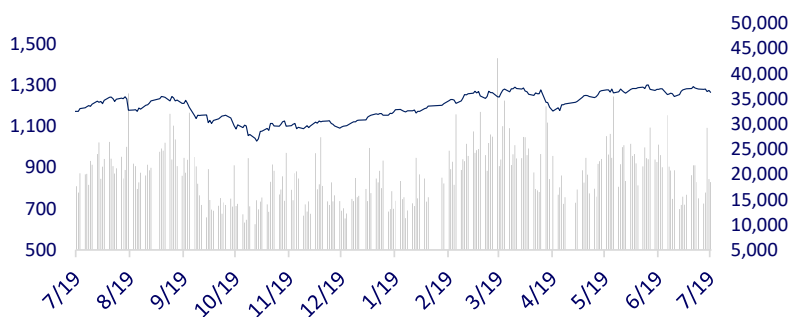
Top giảm 3 phiên có thanh khoản



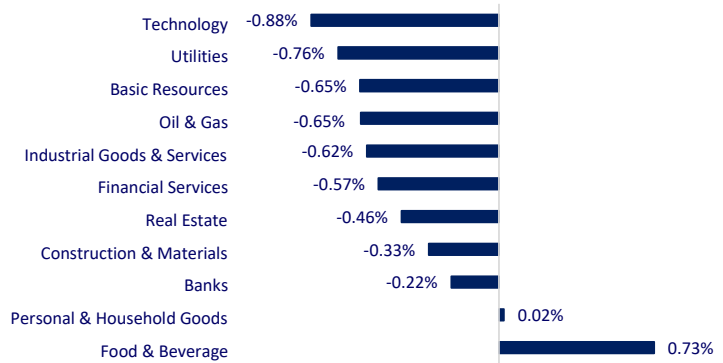
**VIETNAM STOCK MARKET**

		1D	YTD
VN-INDEX	1,264.78	-0.76%	11.76%
HNX	240.52	-0.81%	4.58%
VN30	1,302.32	-0.31%	15.08%
UPCOM	96.78	-0.85%	10.50%
Net Foreign buy (B)	-316.09		
Total trading value (B)	20,548.74	-4.23%	8.74%

The market had a volatile trading session in red. Almost all sectors decreased, while retail was the rare positive group.

**INTRADAY VNINDEX**

**VNINDEX (1Y)**

**ETF & DERIVATIVES**

		1D	YTD
E1VFN30	22,780	-0.13%	16.64%
FUEMAV30	15,640	-0.51%	16.28%
FUESSV30	16,210	-0.31%	16.96%
FUESSV50	19,600	-0.05%	15.43%
FUESSVFL	21,140	0.24%	14.89%
FUEVFN30	33,070	0.00%	27.05%
FUEVN100	17,670	-1.83%	15.72%
VN30F2408	1,297.10	-0.81%	
VN30F2409	1,300.90	-0.50%	
VN30F2412	1,302.70	-0.48%	
VN30F2503	1,304.90	-0.63%	

**CHANGE IN PRICE BY SECTOR**

**GLOBAL MARKET**

		1D	YTD
Nikkei 225	40,126.35	-2.36%	19.91%
Shanghai Component	2,977.13	0.48%	0.50%
Hang Seng	17,778.41	0.22%	5.90%
Kospi	2,824.35	-0.67%	5.79%
BSE Sensex	81,343.46	0.78%	13.15%
STI (Singapore)	3,467.54	-0.58%	7.36%
SET (Thái Lan)	1,324.76	0.38%	-7.58%
Brent oil (\$/barrel)	84.96	-0.56%	10.30%
Gold (\$/ounce)	2,414.72	-1.86%	16.27%

Asian markets almost decreased, with Japan's Nikkei 225 index falling the most as the country's core inflation in June was lower than the 2.7% predicted by economists.

**VIETNAM ECONOMY**

		1D (bps)	YTD (bps)
Vnibor	4.52%	-8	92
Deposit interest 12M	4.60%	0	-20
5 year-Gov. Bond	2.28%	-11	40
10 year-Gov. Bond	2.75%	2	57
USD/VND	25458	-0.02%	3.87%
EUR/VND	28332	-0.25%	3.49%
CNY/VND	3557	-0.08%	2.33%

The price of SJC gold bars at noon on July 19 temporarily stopped its strong increase when it simultaneously stopped at the 80 million VND/tael mark in the selling direction. Meanwhile, the price of SJC gold jewelry turned to decrease following the world, in some places falling below the 77 million VND/tael mark.

**EVENT CALENDAR**

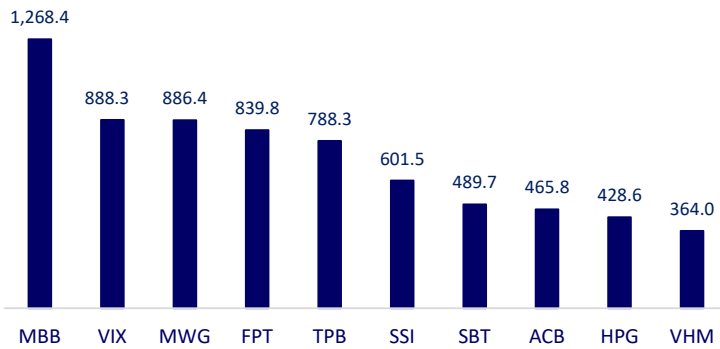
Ticker	Ex-right Date	Last register Date	Exercise Date	Type	Rate	Value
HHV	7/19/2024	7/22/2024		Stock	20:1	
LBM	7/19/2024	7/22/2024		Stock	1:1	
TMS	7/23/2024	7/24/2024	8/8/2024	Cash		500
VGS	7/23/2024	7/24/2024		Stock	100:5	
MBS	7/24/2024	7/25/2024	8/23/2024	Cash		1,200
TNC	7/25/2024	7/26/2024	9/25/2024	Cash		1,200

**SELECTED NEWS**

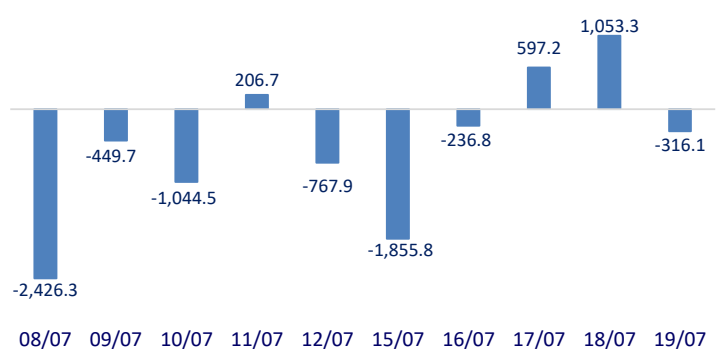
Vietnam trade surplus of USD11.88 billion;  
 Restarting the Aquarium project in Vung Tau City;  
 Da Nang City seizes opportunities for cooperation and investment in semiconductor chips;  
 Microsoft's incident causes global turmoil;  
 China faces the risk of declining growth if Mr. Trump is re-elected;  
 ECB keeps interest rates unchanged and waits for signs of controlled inflation.

	Close	1D	5D	Buying vol.	Selling vol.	Content
VCB	87,500	-0.57%	-0.11%	2,368,265	2,833,654	STB: Sacombank has just increased online deposit interest rates for many terms, with the highest increase reaching 0.7%/year. Notably, Sacombank increased interest rates for 4 and 5-month terms very strongly, by 0.6% and 0.7%/year to 3.4% and 3.5%/year, respectively. However, interest rates for 6-month terms only increased slightly by 0.1%/year to 4.1%/year.
BID	47,700	-1.65%	2.36%	5,598,158	6,468,570	
CTG	33,400	-0.15%	4.38%	17,336,357	22,655,339	
TCB	23,400	-1.27%	2.63%	24,835,529	27,483,379	
VPB	18,800	-1.31%	-1.05%	32,565,639	37,502,559	
MBB	25,400	2.01%	10.4%	101,209,503	88,366,458	
HDB	24,950	-0.60%	3.31%	10,463,168	12,560,587	
TPB	18,400	2.22%	2.51%	74,111,167	74,364,209	
STB	30,300	-0.98%	1.85%	16,031,198	21,781,703	
VIB	21,450	-0.46%	0.70%	9,113,118	11,308,998	
ACB	25,100	1.21%	4.58%	29,588,283	33,466,188	GAS: PV GAS plans to spend more than VND13,780 billion to pay dividends in 2023.
SHB	11,300	-1.31%	-0.44%	47,492,165	58,631,181	
SSB	21,050	0.24%	1.20%	3,946,950	3,554,273	
GAS	77,800	-0.38%	-12.50%	1,757,396	1,555,642	
POW	13,300	-6.34%	1.30%	41,414,746	39,223,375	
PLX	46,900	-1.26%	-2.40%	3,779,422	5,110,906	
VIC	40,750	0.49%	-1.69%	2,843,447	3,238,612	
VHM	37,850	1.07%	-4.10%	9,836,722	15,104,451	
VRE	19,900	-1.24%	-1.51%	9,386,747	13,851,835	
VNM	65,300	-0.91%	-5.08%	7,203,765	6,023,143	
MSN	71,000	-0.28%	-1.43%	8,244,006	7,748,622	VIC: Vingroup's second quarter revenue reached over VND43,000 billion, total assets exceeded VND700,000 billion for the first time.
SAB	55,200	1.66%	4.31%	1,509,169	1,428,330	
BCM	67,800	-0.29%	0.55%	1,912,563	2,027,852	
BVH	45,750	-2.66%	3.53%	1,771,305	1,750,403	
VJC	105,600	-0.09%	-5.83%	1,037,329	1,363,581	
FPT	126,000	-1.49%	1.23%	10,858,571	12,217,286	
MWG	65,600	0.92%	-8.97%	18,695,825	22,912,933	
GVR	34,500	-4.30%	1.02%	9,955,889	9,289,534	
SSI	34,800	1.31%	-1.05%	30,203,710	35,556,456	
HPG	28,200	-0.70%	0.00%	24,462,451	27,454,234	

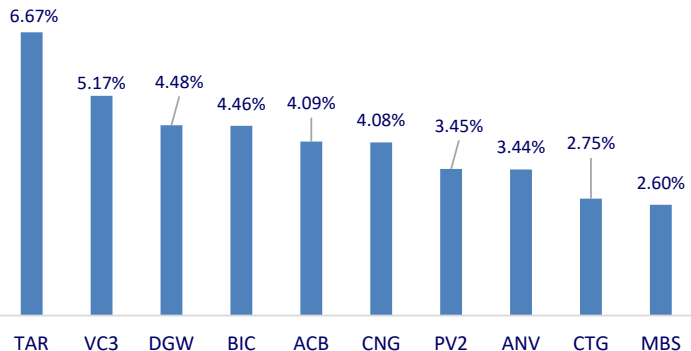
**Top highest total traded value stocks (Billion VND)**



**Foreign net flow 10 nearest sessions (Billion VND)**



**Top increases in 3 sessions with liquidity**



**Top decreases in 3 sessions with liquidity**

