

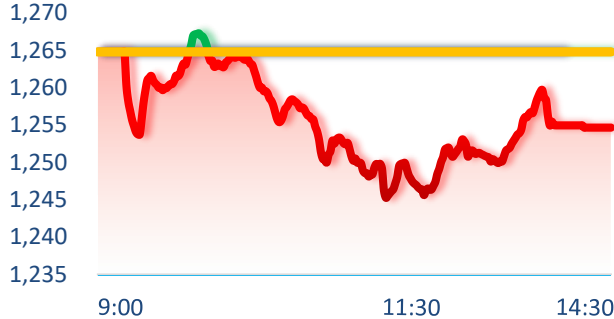
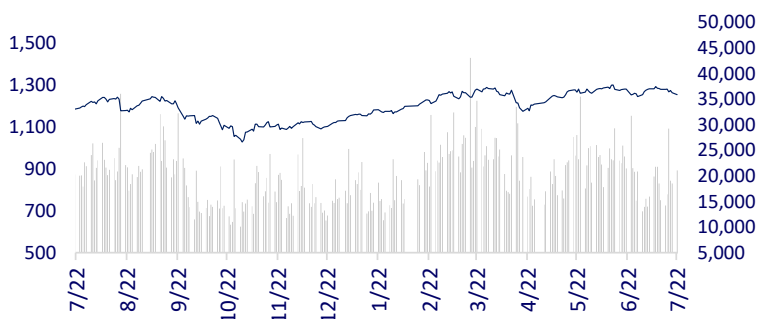
TTCK VIỆT NAM

		1D	YTD
VN-INDEX	1,254.64	-0.80%	10.86%
HNX	238.38	-0.89%	3.65%
VN30	1,299.31	-0.23%	14.82%
UPCOM	95.65	-1.17%	9.21%
GT mua ròng NĐTNN (tỷ)	428.97		
Tổng GTGD (tỷ)	23,870.15	16.16%	26.32%

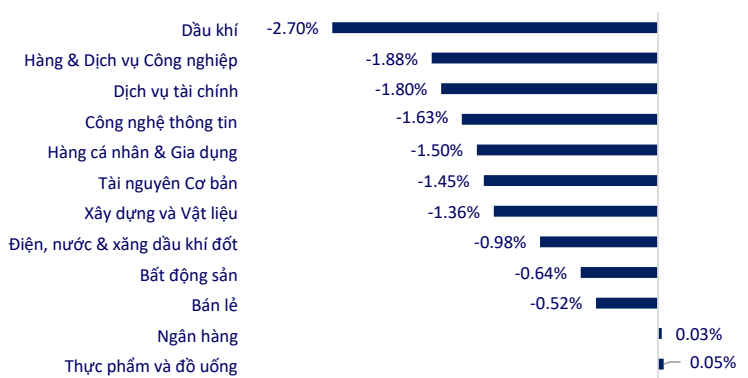
Thị trường tiếp tục có phiên giảm điểm khi các số liệu kết quả kinh doanh quý 2 của các doanh nghiệp dần lộ diện. Ngân hàng và thực phẩm đồ uống là các nhóm hiếm hoi tăng điểm hôm nay.

INTRADAY VNINDEX

22/7/2024


VNINDEX (1Y)

ETF & PHẢI SINH

		1D	YTD
E1VFN30	22,720	-0.26%	16.33%
FUEMAV30	15,570	-0.45%	15.76%
FUESSV30	16,170	-0.25%	16.67%
FUESSV50	19,600	0.00%	15.43%
FUESSVFL	21,090	-0.24%	14.62%
FUEVFNVD	32,640	-1.30%	25.39%
FUEVN100	17,660	-0.06%	15.65%
VN30F2408	1,300.0	0.22%	
VN30F2409	1,301.1	0.02%	
VN30F2412	1,302.7	0.00%	
VN30F2503	1,305.7	0.06%	

THAY ĐỔI GIÁ TẠI CÁC NGÀNH

THỊ TRƯỜNG THẾ GIỚI

		1D	YTD
Nikkei 225	39,599.00	-1.16%	18.33%
Shanghai	2,964.22	-0.61%	0.07%
Hang Seng	17,635.88	1.25%	5.05%
Kospi	2,763.51	-1.14%	3.51%
BSE Sensex	80,507.58	-0.12%	11.98%
STI (Singapore)	3,444.75	-0.08%	6.65%
SET (Thái Lan)	1317.14	0.00%	-8.11%
Dầu Brent (\$/thùng)	82.47	-0.58%	7.07%
Vàng (\$/ounce)	2,405.02	-0.25%	15.81%

Chứng khoán châu Á cũng có phản ứng tiêu cực với thông tin Tổng thống Biden từ bỏ đường đua tái tranh cử. Trong số các thị trường lớn thì chỉ số Nikkei 225 của Nhật giảm sâu nhất với mức giảm 1.16%.

KINH TẾ VĨ MÔ

		1D (bps)	YTD (bps)
Lãi suất liên NH	4.60%	8	100
Lãi suất tiết kiệm 12T	4.60%	0	-20
TPCP - 5 năm	2.40%	12	52
TPCP - 10 năm	2.73%	-2	55
USD/VND	25,474	0.06%	3.93%
EUR/VND	28,350	0.06%	3.56%
CNY/VND	3,554	-0.08%	2.24%

Trưa đầu tuần ngày 22/7, giá vàng miếng SJC có nhiều biến động bất ngờ ở chiều mua vào trong khi chiều bán ra tiếp tục duy trì ổn định tại 80 triệu đồng/lượng. Trong khi giá vàng nhẫn tăng cùng chiều với thế giới.

LỊCH SỰ KIỆN

Mã	Ngày GDKHQ	Ngày ĐKCC	Ngày thực hiện	Loại	Tỉ lệ	Giá trị
LHG	7/22/2024	7/23/2024	8/21/2024	Tiền mặt		1,900
TMS	7/23/2024	7/24/2024	8/8/2024	Tiền mặt		500
VGS	7/23/2024	7/24/2024		Cổ phiếu	100:5	
MBS	7/24/2024	7/25/2024	8/23/2024	Tiền mặt		1,200
TNC	7/25/2024	7/26/2024	9/25/2024	Tiền mặt		1,200
VPI	7/25/2024	7/26/2024		Cổ phiếu	10:2	
CEO	7/25/2024	7/26/2024		Cổ phiếu	100:5	
VPD	7/29/2024	7/30/2024	8/29/2024	Tiền mặt		500

TIN TỨC CHỌN LỌC

Hà Nội giải ngân đầu tư công gần 21.000 tỷ đồng;

Thủ tướng yêu cầu Bộ Tài chính đề xuất lệ phí trước bạ ô tô trong tháng 7;

Triển khai đẩy mạnh công nghiệp hóa, hiện đại hóa đất nước đến năm 2030, tầm nhìn đến năm 2045;

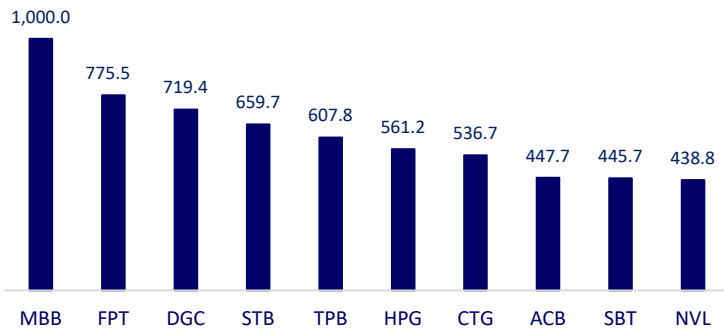
Nhật Bản: Số lượng doanh nghiệp trăm tuổi phá sản tăng vọt 95% trong nửa đầu năm;

Trung Quốc hạ lãi suất lần đầu tiên trong 1 năm;

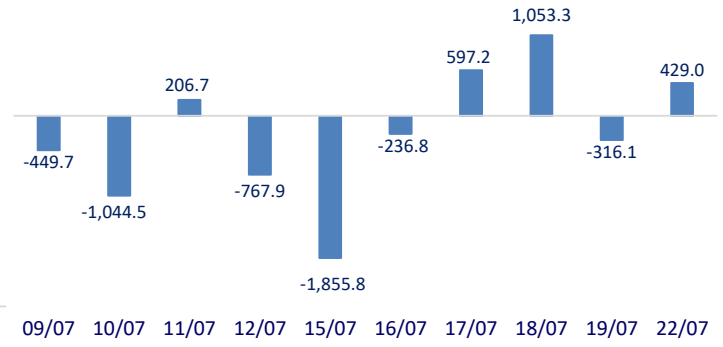
Nợ công của Mỹ lên tới 34.900 tỷ USD, chạm cột mốc lịch sử.

	Đóng cửa	1D	5D	KL mua	KL bán	Nội dung
VCB	87,700	0.23%	0.23%	2,694,777	2,944,646	TCB: Trong quý 2 năm 2024, tổng thu nhập hoạt động và lợi nhuận trước thuế Techcombank tiếp tục tăng hơn 30% so với cùng kỳ năm trước. Số dư CASA tiếp tục ở mức cao kỷ lục với hơn 180 nghìn tỷ đồng, trong lúc tỷ lệ nợ xấu được kiểm soát dưới 1,3% và tỷ lệ an toàn vốn tăng lên mức 14,5%.
BID	47,700	0.00%	2.47%	5,490,346	7,266,637	
CTG	33,650	0.75%	4.83%	28,916,831	31,996,985	
TCB	23,650	1.07%	4.42%	27,745,133	26,274,910	
VPB	18,800	0.00%	0.00%	30,448,530	34,389,965	
MBB	25,200	-0.79%	9.33%	83,271,887	66,609,774	
HDB	25,300	1.40%	3.69%	18,190,355	15,034,551	
TPB	18,600	1.09%	5.38%	57,436,964	57,289,586	
STB	30,000	-0.99%	0.84%	19,685,159	23,515,913	
VIB	21,350	-0.47%	0.23%	9,969,774	9,044,354	
ACB	24,750	-1.39%	3.34%	26,745,162	28,468,581	POW: CTCP Thủy điện Hòa Na, công ty con PV Power, đã khép lại 6 tháng đầu năm với kết quả kinh doanh không như kỳ vọng khi ghi nhận khoản lỗ sau thuế 14 tỷ đồng.
SHB	11,200	-0.88%	-2.15%	46,919,704	48,694,437	
SSB	21,150	0.48%	1.68%	4,988,662	3,745,485	
GAS	77,000	-1.03%	-11.51%	2,445,968	1,983,736	
POW	13,450	1.13%	-3.44%	32,666,909	21,602,503	
PLX	46,350	-1.17%	-1.45%	4,075,439	4,997,249	
VIC	40,750	0.00%	-0.26%	2,636,523	3,479,007	
VHM	37,900	0.13%	-1.47%	7,700,066	10,089,195	
VRE	20,050	0.75%	-1.21%	22,935,635	15,913,038	
VNM	65,400	0.15%	-3.09%	5,594,802	6,166,552	
MSN	72,200	1.69%	-0.18%	7,480,170	6,394,712	
SAB	55,700	0.91%	0.74%	1,583,961	1,916,351	
BCM	67,700	-0.15%	-2.82%	2,374,009	2,313,982	
BVH	44,750	-2.19%	1.06%	1,575,475	1,832,833	
VJC	105,300	-0.28%	-6.48%	950,564	1,271,769	
FPT	124,100	-1.51%	1.56%	11,462,733	9,500,465	
MWG	65,300	-0.46%	-14.94%	10,336,114	10,550,536	
GVR	32,750	-5.07%	1.02%	11,167,050	10,344,781	
SSI	34,650	-0.43%	-1.41%	20,919,449	21,857,028	
HPG	28,050	-0.53%	0.00%	35,888,345	32,179,854	SAB: Tính từ đầu năm đến hết tháng 6, SCD, công ty con của Sabeco có doanh thu 98,6 tỷ đồng, tăng gấp rưỡi so với cùng kỳ năm trước, nhưng vẫn lỗ sau thuế hơn 32 tỷ đồng.

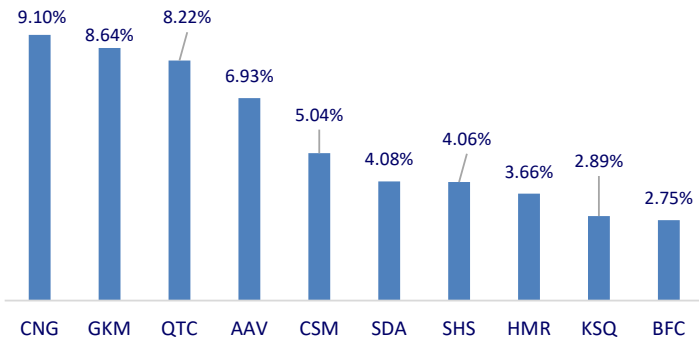
Top CP có tổng giá trị giao dịch cao nhất (tỷ đồng)



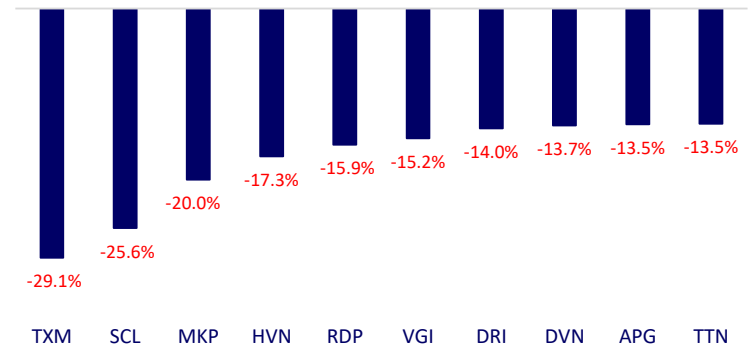
Dòng tiền NĐTNN 10 phiên gần nhất (tỷ đồng)



Top tăng 3 phiên có thanh khoản

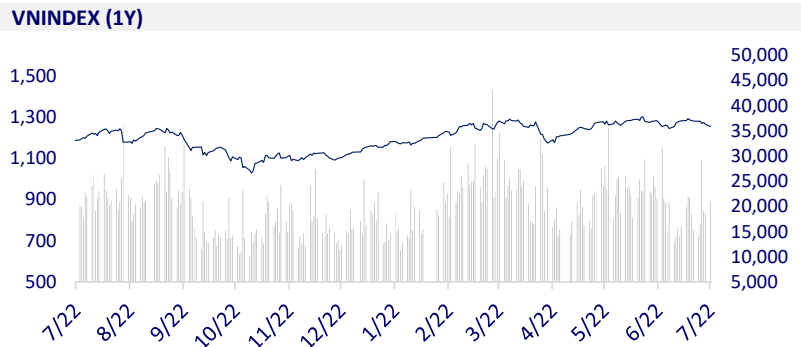
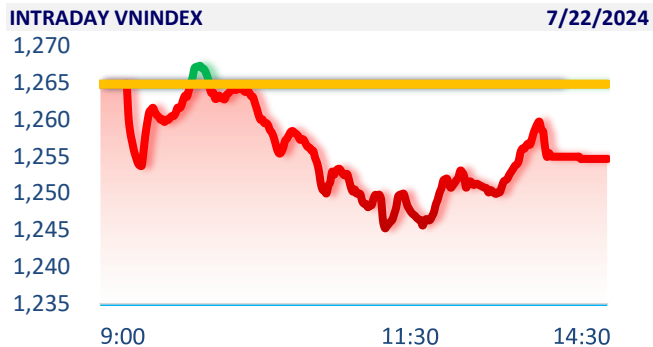


Top giảm 3 phiên có thanh khoản

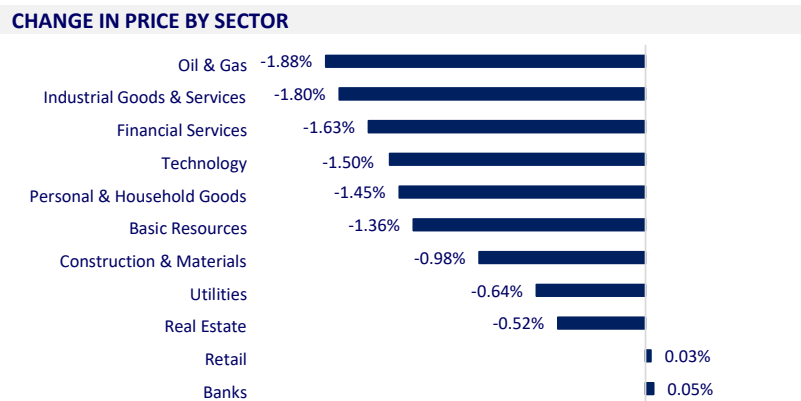


VIETNAM STOCK MARKET		1D	YTD
VN-INDEX	1,254.64	-0.80%	10.86%
HNX	238.38	-0.89%	3.65%
VN30	1,299.31	-0.23%	14.82%
UPCOM	95.65	-1.17%	9.21%
Net Foreign buy (B)	428.97		
Total trading value (B)	23,870.15	16.16%	26.32%

The market continued to decline as the second quarter business results of enterprises gradually emerged. Banking and food & beverage were the rare groups that increased today.



ETF & DERIVATIVES		1D	YTD
E1FVN30	22,720	-0.26%	16.33%
FUEMAV30	15,570	-0.45%	15.76%
FUESSV30	16,170	-0.25%	16.67%
FUESSV50	19,600	0.00%	15.43%
FUESSVFL	21,090	-0.24%	14.62%
FUEVFNVD	32,640	-1.30%	25.39%
FUEVN100	17,660	-0.06%	15.65%
VN30F2408	1,300.00	0.22%	
VN30F2409	1,301.10	0.02%	
VN30F2412	1,302.70	0.00%	
VN30F2503	1,305.70	0.06%	



GLOBAL MARKET		1D	YTD
Nikkei 225	39,599.00	-1.16%	18.33%
Shanghai Component	2,964.22	-0.61%	0.07%
Hang Seng	17,635.88	1.25%	5.05%
Kospi	2,763.51	-1.14%	3.51%
BSE Sensex	80,507.58	-0.12%	11.98%
STI (Singapore)	3,444.75	-0.08%	6.65%
SET (Thái Lan)	1,317.14	0.00%	-8.11%
Brent oil (\$/barrel)	82.47	-0.58%	7.07%
Gold (\$/ounce)	2,405.02	-0.25%	15.81%

Asian stocks also reacted negatively to the news that President Biden has dropped out of the re-election race. Among major markets, Japan's Nikkei 225 index fell the most, down 1.16%.

VIETNAM ECONOMY		1D (bps)	YTD (bps)
Vnibor	4.60%	8	100
Deposit interest 12M	4.60%	0	-20
5 year-Gov. Bond	2.40%	12	52
10 year-Gov. Bond	2.73%	-2	55
USD/VND	25474	0.06%	3.93%
EUR/VND	28350	0.06%	3.56%
CNY/VND	3554	-0.08%	2.24%

At noon on July 22, the price of SJC gold bars had many unexpected fluctuations in the buying direction while the selling direction continued to remain stable at 80 million VND/tael. Meanwhile, the price of gold rings increased in the same direction as the world.

EVENT CALENDAR

Ticker	Ex-right Date	Last register Date	Exercise Date	Type	Rate	Value
LHG	7/22/2024	7/23/2024	8/21/2024	Cash		1,900
TMS	7/23/2024	7/24/2024	8/8/2024	Cash		500
VGS	7/23/2024	7/24/2024		Stock	100:5	
MBS	7/24/2024	7/25/2024	8/23/2024	Cash		1,200
TNC	7/25/2024	7/26/2024	9/25/2024	Cash		1,200
VPI	7/25/2024	7/26/2024		Stock	10:2	
CEO	7/25/2024	7/26/2024		Stock	100:5	
VPD	7/29/2024	7/30/2024	8/29/2024	Cash		500

SELECTED NEWS

Hanoi disburses nearly VND21,000 billion in public investment;

The Prime Minister requests the Ministry of Finance to propose car registration fees in July;

Accelerating industrialization and modernization of the country until 2030, with a vision to 2045;

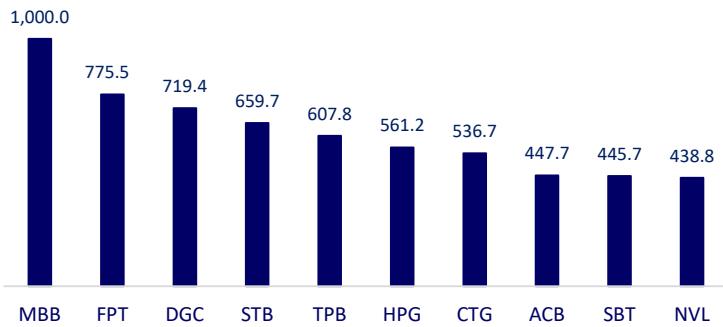
Japan: The number of bankruptcies of 100-year-old enterprises skyrocketed by 95% in the first half of the year;

China lowers interest rates for the first time in a year;

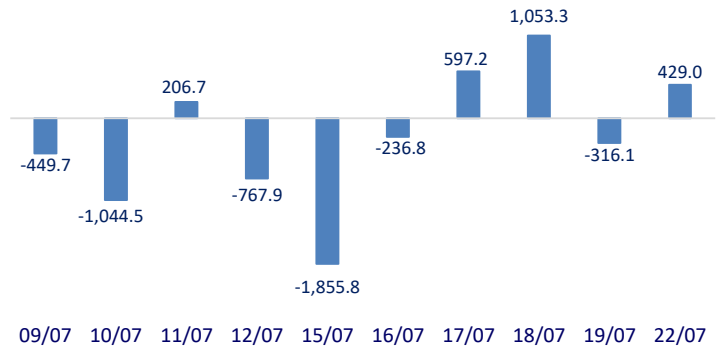
US public debt reaches USD34,900 billion, reaching a historic milestone.

	Close	1D	5D	Buying vol.	Selling vol.	Content	
VCB	87,700	0.23%	0.23%	2,694,777	2,944,646	TCB: In the second quarter of 2024, Techcombank's total operating income and pre-tax profit continued to increase by more than 30% YoY. CASA balance continued to be at a record high of more than VND180 trillion, while the bad debt ratio was controlled below 1.3% and the capital adequacy ratio increased to 14.5%.	
BID	47,700	0.00%	2.47%	5,490,346	7,266,637		
CTG	33,650	0.75%	4.83%	28,916,831	31,996,985		
TCB	23,650	1.07%	4.42%	27,745,133	26,274,910		
VPB	18,800	0.00%	0.00%	30,448,530	34,389,965		
MBB	25,200	-0.79%	9.3%	83,271,887	66,609,774		
HDB	25,300	1.40%	3.69%	18,190,355	15,034,551		
TPB	18,600	1.09%	5.38%	57,436,964	57,289,586		
STB	30,000	-0.99%	0.84%	19,685,159	23,515,913		
VIB	21,350	-0.47%	0.23%	9,969,774	9,044,354		
ACB	24,750	-1.39%	3.34%	26,745,162	28,468,581	POW: Hua Na Hydropower JSC, a subsidiary of PV Power, ended the first 6 months of the year with business results that were not as expected, recording a loss after tax of VND14 billion.	
SHB	11,200	-0.88%	-2.15%	46,919,704	48,694,437		
SSB	21,150	0.48%	1.68%	4,988,662	3,745,485		
GAS	77,000	-1.03%	-11.51%	2,445,968	1,983,736		
POW	13,450	1.13%	-3.44%	32,666,909	21,602,503		
PLX	46,350	-1.17%	-1.45%	4,075,439	4,997,249		
VIC	40,750	0.00%	-0.26%	2,636,523	3,479,007		VRE: Vincom Retail profits VND1,021 billion in Q2/2024.
VHM	37,900	0.13%	-1.47%	7,700,066	10,089,195		
VRE	20,050	0.75%	-1.21%	22,935,635	15,913,038		
VNM	65,400	0.15%	-3.09%	5,594,802	6,166,552		SAB: For the first half of 2024, SCD, a subsidiary of Sabeco, had revenue of VND98.6 billion, 150% higher than the same period last year, but still had a loss after tax of more than VND32 billion.
MSN	72,200	1.69%	-0.18%	7,480,170	6,394,712		
SAB	55,700	0.91%	0.74%	1,583,961	1,916,351		
BCM	67,700	-0.15%	-2.82%	2,374,009	2,313,982	GVR: GVR recently held a conference to review the first 6 months of the year with estimated consolidated revenue of VND10,092 billion and consolidated pre-tax profit of VND1,909 billion, up 6% and 4% respectively over the same period in 2023. In the second quarter, GVR estimated revenue of VND5,507 billion and pre-tax profit of about VND1,131 billion, up 29% and 27% over the same period in 2023.	
BVH	44,750	-2.19%	1.06%	1,575,475	1,832,833		
VJC	105,300	-0.28%	-6.48%	950,564	1,271,769		
FPT	124,100	-1.51%	1.56%	11,462,733	9,500,465		
MWG	65,300	-0.46%	-14.94%	10,336,114	10,550,536		
GVR	32,750	-5.07%	1.02%	11,167,050	10,344,781		
SSI	34,650	-0.43%	-1.41%	20,919,449	21,857,028		
HPG	28,050	-0.53%	0.00%	35,888,345	32,179,854		

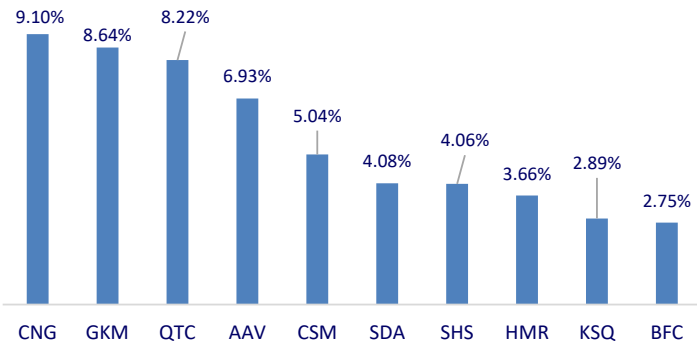
Top highest total traded value stocks (Billion VND)



Foreign net flow 10 nearest sessions (Billion VND)



Top increases in 3 sessions with liquidity



Top decreases in 3 sessions with liquidity

