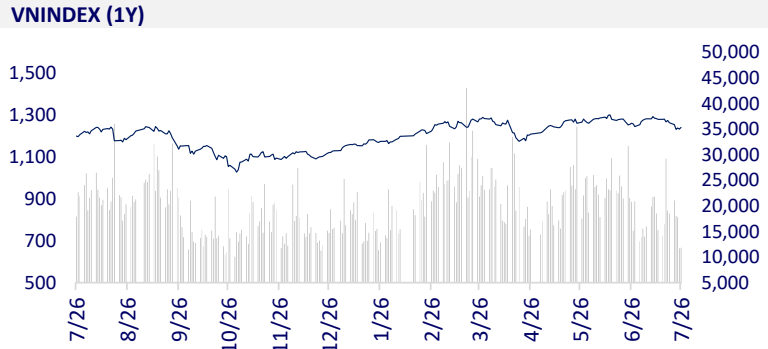
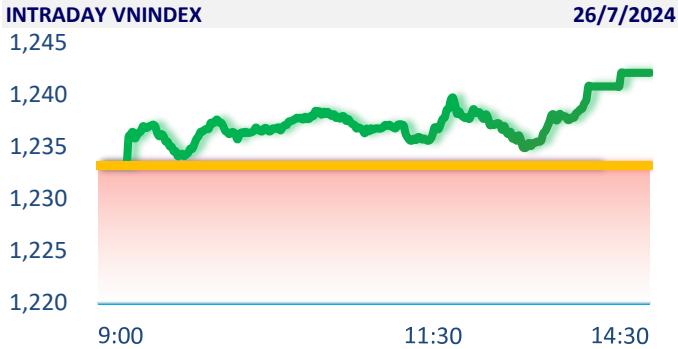
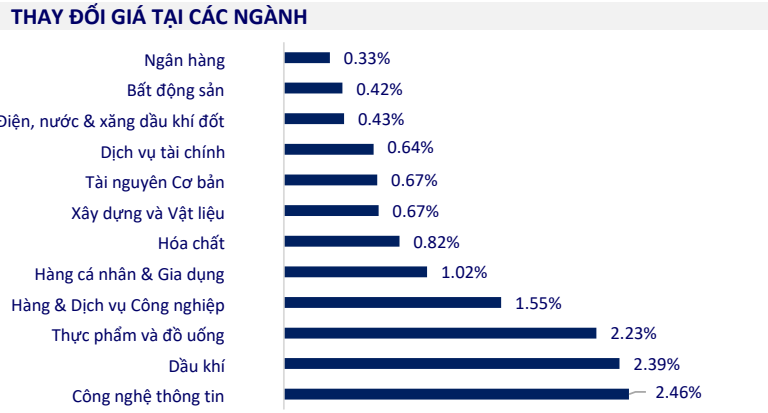


TTCK VIỆT NAM		1D	YTD
VN-INDEX	1,242.11	0.72%	9.75%
HNX	236.66	0.60%	2.90%
VN30	1,281.84	0.76%	13.27%
UPCOM	95.18	0.71%	8.68%
GT mua ròng NĐTNN (tỷ)	375.28		
Tổng GTGD (tỷ)	13,153.92	1.75%	-30.39%

Thị trường chứng khoán ghi nhận phiên hồi phục với sự trở lại dẫn dắt của nhóm bluechips. MSN đóng cửa tăng 4.2%, nhờ kết quả kinh doanh quý 2 vượt trội, các cổ phiếu hạ Masan khác như MCH +4.6%, MSR +1.5%.



ETF & PHÁI SINH		1D	YTD
E1VFN30	22,420	0.72%	14.80%
FUEMAV30	15,330	0.26%	13.98%
FUESSV30	15,970	0.82%	15.22%
FUESSV50	19,240	0.37%	13.31%
FUESSVFL	20,580	0.68%	11.85%
FUEVFNVD	32,690	1.21%	25.59%
FUEVN100	17,260	-0.46%	13.03%



VN30F2408	1,285.0	0.66%	
VN30F2409	1,286.0	0.74%	
VN30F2412	1,285.1	0.48%	
VN30F2503	1,285.0	0.24%	

THỊ TRƯỜNG THẾ GIỚI		1D	YTD
Nikkei 225	37,667.41	-0.53%	12.56%
Shanghai	2,890.90	0.14%	-2.41%
Hang Seng	17,021.31	0.10%	1.39%
Kospi	2,731.90	0.78%	2.33%
BSE Sensex	81,332.72	1.56%	13.13%
STI (Singapore)	3,426.47	-0.12%	6.08%
SET (Thái Lan)	1307.21	1.21%	-8.80%
Dầu Brent (\$/thùng)	82.02	-0.44%	6.48%
Vàng (\$/ounce)	2,372.60	0.36%	14.25%

Thị trường Châu Á - Thái Bình Dương hầu hết phục hồi ở phiên hôm nay, sau đợt bán tháo ngày hôm qua đã khiến một số chỉ số trong khu vực đạt mức thấp nhất trong nhiều tháng. Chỉ số Nikkei 225 của Nhật Bản là ngoại lệ khi tiếp tục suy yếu, kéo dài mức giảm trong ngày thứ tám liên tiếp.

KINH TẾ VĨ MÔ		1D (bps)	YTD (bps)
Lãi suất liên NH	4.93%	13	133
Lãi suất tiết kiệm 12T	4.60%	0	-20
TPCP - 5 năm	2.20%	-8	32
TPCP - 10 năm	2.74%	-2	56
USD/VND	25,461	0.06%	3.88%
EUR/VND	28,222	0.05%	3.09%
CNY/VND	3,573	0.14%	2.79%

Giá dầu ít biến động vào phiên thứ Sáu nhưng vẫn đang trên đà giảm của tuần thứ ba liên tiếp, do bị ảnh hưởng bởi nhu cầu yếu ở Trung Quốc và lo ngại về nguồn cung khi kỳ vọng về thỏa thuận ngừng bắn ở Gaza. Dữ liệu của Trung Quốc tuần này cho thấy nhu cầu dầu của nước này đã giảm 8.1% xuống còn 13.66 triệu thùng mỗi ngày vào tháng 6, làm dấy lên lo ngại về mức tiêu thụ.

LỊCH SỰ KIỆN

Mã	Ngày GDKHQ	Ngày ĐKCC	Ngày thực hiện	Loại	Tỉ lệ	Giá trị
VPD	7/29/2024	7/30/2024	8/29/2024	Tiền mặt		500
DRI	7/29/2024	7/30/2024	8/15/2024	Tiền mặt		300
BAX	7/30/2024	7/31/2024	8/26/2024	Tiền mặt		500
VFG	8/8/2024	8/9/2024	8/22/2024	Tiền mặt		1,000
DHG	8/8/2024	8/9/2024	8/21/2024	Tiền mặt		3,500

TIN TỨC CHỌN LỌC

90% ngân hàng đã áp dụng ESG, tín dụng xanh chiếm gần 5% dư nợ;

Ấn Độ tăng mạnh nhập khẩu hồ tiêu từ Việt Nam;

Giá vàng nhẫn về dưới 77 triệu đồng/lượng;

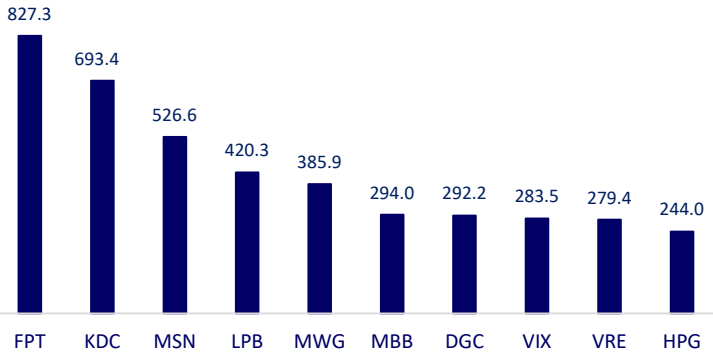
GDP quý II của Mỹ tăng 2.8%, mạnh mẽ hơn dự kiến;

Trung Quốc tăng gấp đôi trợ cấp cho người mua xe điện;

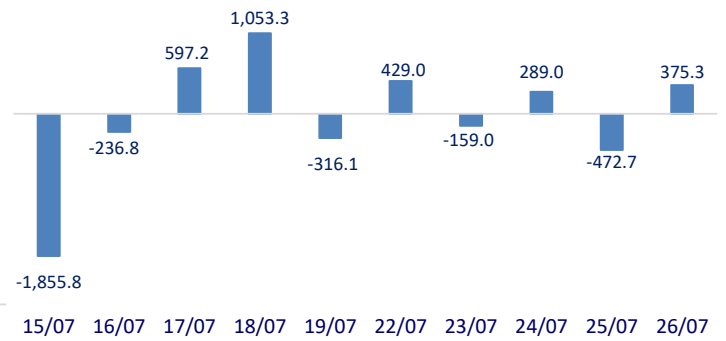
Trump 2.0 có thể đưa căng thẳng thương mại với Trung Quốc lên tầm cao mới.

	Đóng cửa	1D	5D	KL mua	KL bán	Nội dung	
VCB	87,300	0.00%	-0.23%	1,506,617	1,715,080	TCB: Ông Phan Thanh Sơn - Phó Tổng Giám đốc Ngân hàng TMCP Kỹ thương Việt Nam đã đăng ký bán 300 nghìn cổ phiếu TCB. Giao dịch dự kiến được thực hiện theo phương thức thỏa thuận và khớp lệnh trong thời gian từ ngày 26/7- 20/8.	
BID	46,250	0.54%	-3.04%	3,285,664	2,556,686		
CTG	32,050	1.58%	-4.04%	9,595,451	7,042,887		
TCB	22,750	0.00%	-2.78%	15,475,131	11,480,844		
VPB	18,400	0.27%	-2.13%	14,910,024	16,449,086		
MBB	24,300	1.46%	-4.33%	37,207,546	27,026,141		
HDB	25,100	0.20%	0.60%	8,790,153	12,247,161		
TPB	17,850	0.28%	-2.99%	13,996,398	14,987,206		
STB	29,100	1.04%	-3.96%	11,712,056	11,177,560		
VIB	20,900	0.48%	-2.56%	3,869,334	3,473,515		
ACB	24,100	0.21%	-3.98%	10,439,948	8,466,006	POW: Nhà máy điện Nhơn Trạch 3 dự kiến đốt lửa lần đầu vào tháng 9.	
SHB	11,100	0.45%	-1.77%	21,963,131	25,158,328		
SSB	21,950	0.23%	4.28%	3,284,696	3,758,906		
GAS	77,200	0.52%	1.88%	1,274,381	822,064		
POW	13,550	5.04%	1.92%	27,948,740	24,216,985		
PLX	47,800	3.13%	2.09%	5,699,530	6,704,860		
VIC	41,600	0.00%	-0.26%	2,554,970	3,864,491		Theo dữ liệu của Cục Đăng kiểm Việt Nam, VinFast VF 3 có mức tiêu thụ điện năng là 83.3 Wh/km, là mẫu xe tiết kiệm điện nhất Việt Nam.
VHM	37,750	-0.13%	-3.02%	6,501,032	9,414,258		
VRE	19,300	-2.03%	0.77%	35,048,921	27,930,113		
VNM	65,800	0.30%	4.23%	6,755,329	5,972,509		MSN: Doanh thu thuần quý 2 của MSN đạt 20,134 tỷ đồng, tăng gần 8% so với cùng kỳ năm trước. Lợi nhuận sau thuế đạt 946 tỷ đồng, tăng 120%.
MSN	74,000	4.23%	-0.36%	12,831,747	11,475,870		
SAB	55,000	1.85%	6.93%	2,650,386	2,011,228		
BCM	72,500	4.92%	-5.57%	3,813,120	3,564,650	VJC: Chỉ trong hơn 10 năm qua, Vietjet đã ký nhiều hợp đồng mua máy bay với 2 nhà sản xuất máy bay hàng đầu thế giới là Airbus và Boeing. Theo tính toán, tổng giá trị các bản hợp đồng này đã vượt 60 tỷ USD.	
BVH	43,200	0.00%	2.08%	850,381	838,365		
VJC	107,800	-0.09%	1.59%	784,402	1,181,687		
FPT	128,000	2.40%	-7.01%	7,071,880	6,023,384		
MWG	61,000	0.00%	-4.06%	10,041,350	7,388,040		
GVR	33,100	0.30%	-7.76%	5,696,521	6,651,036		
SSI	32,100	0.63%	-2.66%	17,846,976	13,846,500		
HPG	27,450	0.37%	0.00%	23,467,685	18,898,541		

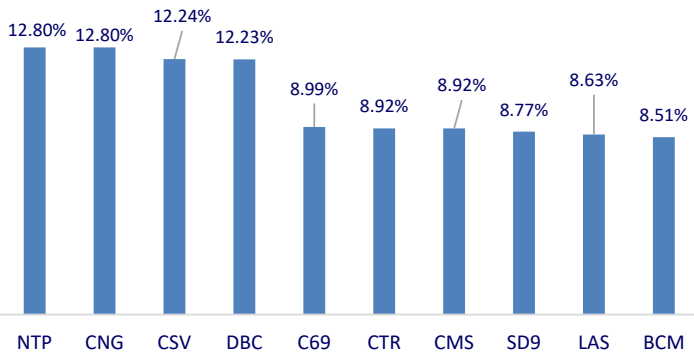
Top CP có tổng giá trị giao dịch cao nhất (tỷ đồng)



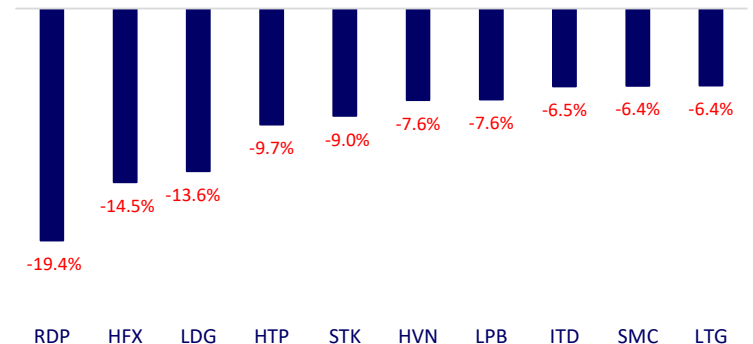
Dòng tiền NĐTNN 10 phiên gần nhất (tỷ đồng)



Top tăng 3 phiên có thanh khoản

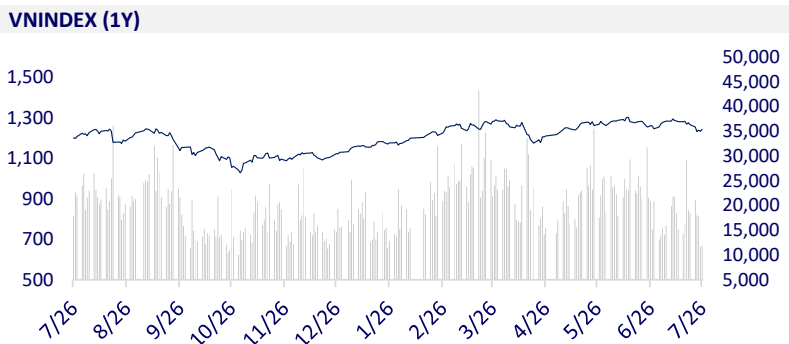
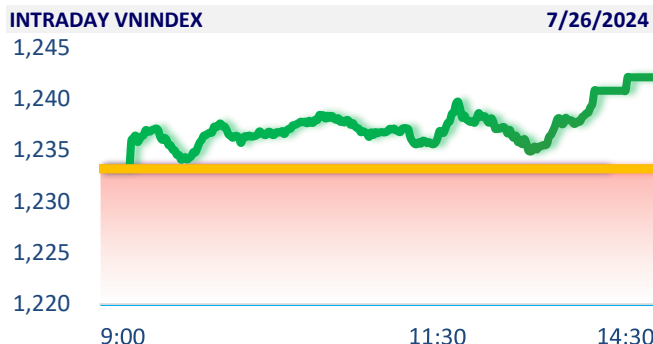


Top giảm 3 phiên có thanh khoản

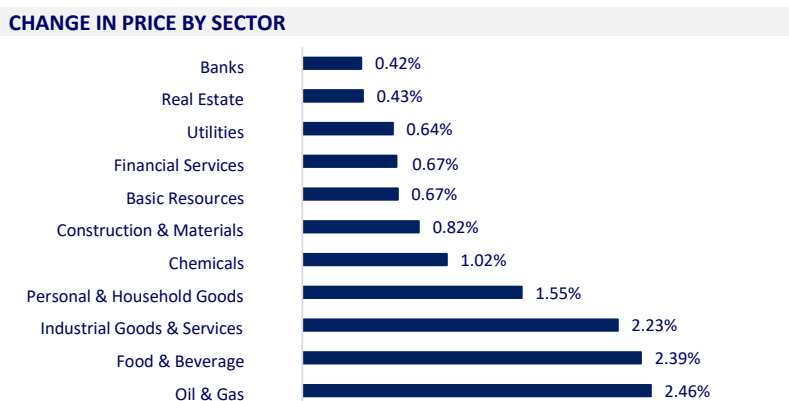


VIETNAM STOCK MARKET		1D	YTD
VN-INDEX	1,242.11	0.72%	9.75%
HNX	236.66	0.60%	2.90%
VN30	1,281.84	0.76%	13.27%
UPCOM	95.18	0.71%	8.68%
Net Foreign buy (B)	375.28		
Total trading value (B)	13,153.92	1.75%	-30.39%

Following the negative performance of US stocks last night, the Vietnamese market was under selling pressure from the beginning of the morning session, focusing on VN30 stocks, especially banking stocks. VIC shares increased by 1.7%, unexpectedly becoming a pillar for the market today.



ETF & DERIVATIVES		1D	YTD
E1VFN30	22,420	0.72%	14.80%
FUEMAV30	15,330	0.26%	13.98%
FUESSV30	15,970	0.82%	15.22%
FUESSV50	19,240	0.37%	13.31%
FUESSVFL	20,580	0.68%	11.85%
FUEVFNVD	32,690	1.21%	25.59%
FUEVN100	17,260	-0.46%	13.03%
VN30F2408	1,285.00	0.66%	
VN30F2409	1,286.00	0.74%	
VN30F2412	1,285.10	0.48%	
VN30F2503	1,285.00	0.24%	



GLOBAL MARKET		1D	YTD
Nikkei 225	37,667.41	-0.53%	12.56%
Shanghai Component	2,890.90	0.14%	-2.41%
Hang Seng	17,021.31	0.10%	1.39%
Kospi	2,731.90	0.78%	2.33%
BSE Sensex	81,332.72	1.56%	13.13%
STI (Singapore)	3,426.47	-0.12%	6.08%
SET (Thái Lan)	1,307.21	1.21%	-8.80%
Brent oil (\$/barrel)	82.02	-0.44%	6.48%
Gold (\$/ounce)	2,372.60	0.36%	14.25%

The market had a recovery session led by bluechips. MSN shares closed up 4.2%, thanks to positive business results. Other Masan stocks such as MCH +4.6%, MSR +1.5%.

VIETNAM ECONOMY		1D (bps)	YTD (bps)
Vnibor	4.93%	13	133
Deposit interest 12M	4.60%	0	-20
5 year-Gov. Bond	2.20%	-8	32
10 year-Gov. Bond	2.74%	-2	56
USD/VND	25,461	0.06%	3.88%
EUR/VND	28,222	0.05%	3.09%
CNY/VND	3,573	0.14%	2.79%

Oil prices were little changed on Friday but on track for a third consecutive weekly decline, pressured by muted demand in China and expectations of a Gaza ceasefire deal that could ease Middle East tensions and accompanying supply concerns. Chinese data this week showed the country's apparent oil demand fell 8.1% to 13.66 million barrels per day in June, prompting concerns over consumption.

EVENT CALENDAR

Ticker	Ex-right Date	Last register Date	Exercise Date	Type	Rate	Value
VPD	7/29/2024	7/30/2024	8/29/2024	Cash		500
DRI	7/29/2024	7/30/2024	8/15/2024	Cash		300
BAX	7/30/2024	7/31/2024	8/26/2024	Cash		500
VFG	8/8/2024	8/9/2024	8/22/2024	Cash		1,000
DHG	8/8/2024	8/9/2024	8/21/2024	Cash		3,500

SELECTED NEWS

90% of banks have applied ESG, green credit balance accounts for 5% of the total outstanding debt of the economy;

Vietnam's pepper exports to the Indian market increase sharply;

Gold ring price falls below VND77 million/tael;

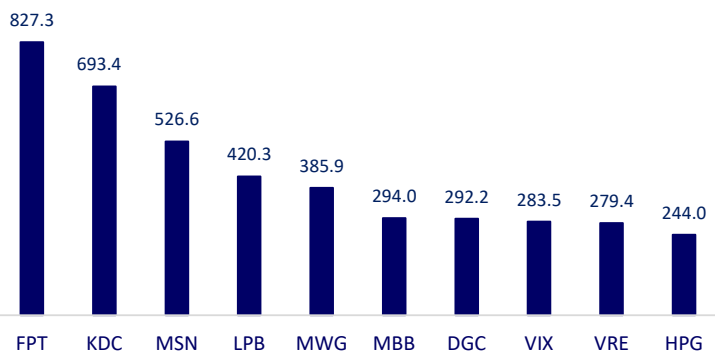
U.S. economy grew at a 2.8% pace in the second quarter, much more than expected;

China injects USD41 billion to subsidize car, appliance purchases;

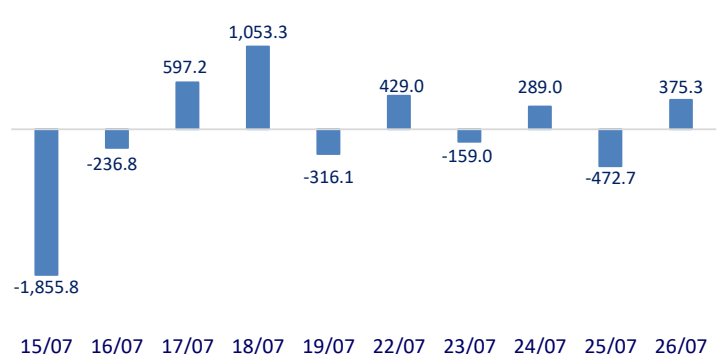
Trump 2.0 could go 'nuclear' on China trade.

	Close	1D	5D	Buying vol.	Selling vol.	Content
VCB	87,300	0.00%	-0.23%	1,506,617	1,715,080	TCB: Mr. Phan Thanh Son - Deputy General Director of Techcombank has registered to sell 300,000 TCB shares. The transaction is expected to take place from July 26 to August 20.
BID	46,250	0.54%	-3.04%	3,285,664	2,556,686	
CTG	32,050	1.58%	-4.04%	9,595,451	7,042,887	
TCB	22,750	0.00%	-2.78%	15,475,131	11,480,844	
VPB	18,400	0.27%	-2.13%	14,910,024	16,449,086	
MBB	24,300	1.46%	-4.3%	37,207,546	27,026,141	
HDB	25,100	0.20%	0.60%	8,790,153	12,247,161	
TPB	17,850	0.28%	-2.99%	13,996,398	14,987,206	
STB	29,100	1.04%	-3.96%	11,712,056	11,177,560	
VIB	20,900	0.48%	-2.56%	3,869,334	3,473,515	
ACB	24,100	0.21%	-3.98%	10,439,948	8,466,006	POW: Nhon Trach 3 Power Plant is expected to start operating in September.
SHB	11,100	0.45%	-1.77%	21,963,131	25,158,328	
SSB	21,950	0.23%	4.28%	3,284,696	3,758,906	
GAS	77,200	0.52%	1.88%	1,274,381	822,064	According to data from the Vietnam Register, VinFast VF 3 has an energy consumption of 83.3 Wh/km - the most energy-efficient car model in Vietnam
POW	13,550	5.04%	1.92%	27,948,740	24,216,985	
PLX	47,800	3.13%	2.09%	5,699,530	6,704,860	
VIC	41,600	0.00%	-0.26%	2,554,970	3,864,491	MSN: In the second quarter of 2024, MSN's net revenue reached VND20,134 billion, up nearly 8% over the same period last year. Profit after tax reached VND946 billion, up 120%.
VHM	37,750	-0.13%	-3.02%	6,501,032	9,414,258	
VRE	19,300	-2.03%	0.77%	35,048,921	27,930,113	
VNM	65,800	0.30%	4.23%	6,755,329	5,972,509	VJC: Over the past 10 years, Vietjet has signed many aircraft purchase contracts with the world's two leading aircraft manufacturers, Airbus and Boeing. According to calculations, the total value of these contracts has exceeded USD60 billion.
MSN	74,000	4.23%	-0.36%	12,831,747	11,475,870	
SAB	55,000	1.85%	6.93%	2,650,386	2,011,228	
BCM	72,500	4.92%	-5.57%	3,813,120	3,564,650	
BVH	43,200	0.00%	2.08%	850,381	838,365	
VJC	107,800	-0.09%	1.59%	784,402	1,181,687	
FPT	128,000	2.40%	-7.01%	7,071,880	6,023,384	
MWG	61,000	0.00%	-4.06%	10,041,350	7,388,040	
GVR	33,100	0.30%	-7.76%	5,696,521	6,651,036	
SSI	32,100	0.63%	-2.66%	17,846,976	13,846,500	
HPG	27,450	0.37%	0.00%	23,467,685	18,898,541	

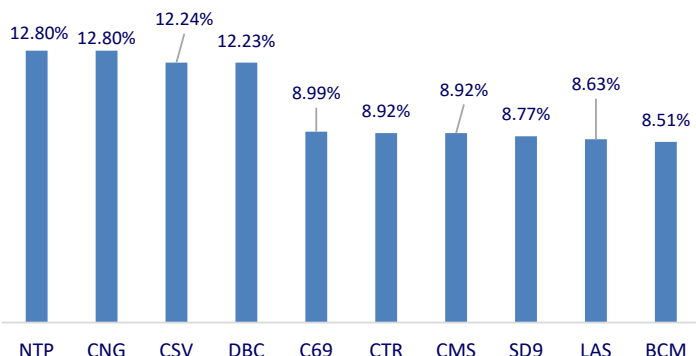
Top highest total traded value stocks (Billion VND)



Foreign net flow 10 nearest sessions (Billion VND)



Top increases in 3 sessions with liquidity



Top decreases in 3 sessions with liquidity

