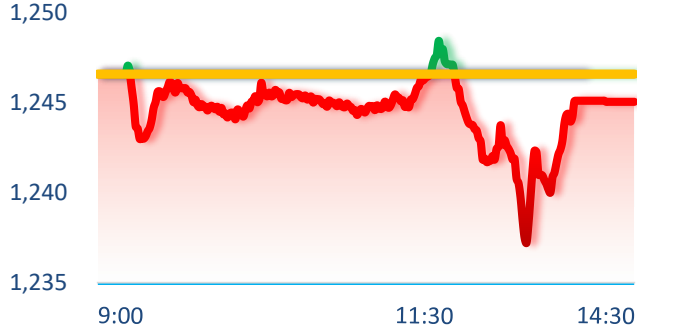
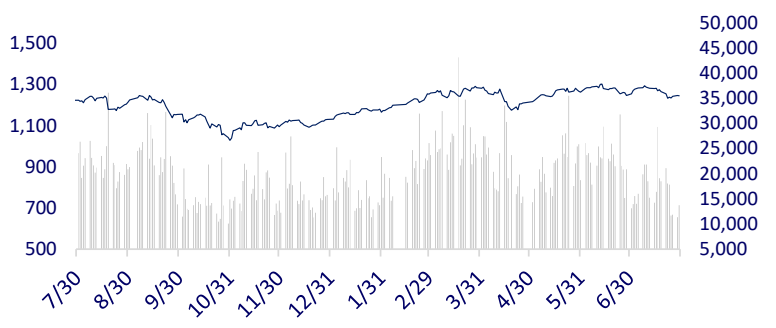


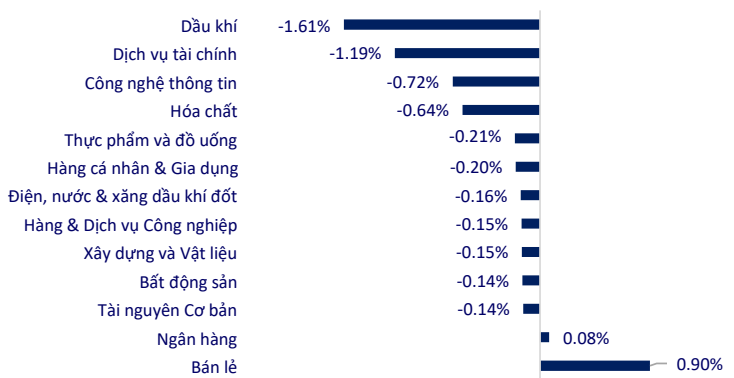
**TTCK VIỆT NAM**

		1D	YTD
VN-INDEX	1,245.06	-0.12%	10.01%
HNX	235.87	-0.69%	2.56%
VN30	1,287.82	0.16%	13.80%
UPCOM	95.24	-0.23%	8.75%
GT mua ròng NĐTNN (tỷ)	-327.76		
Tổng GTGD (tỷ)	15,533.43	20.20%	-17.80%

Thị trường chứng khoán biến động giằng co khi nhà đầu tư chờ đợi thông tin từ cuộc họp của Fed diễn ra trong tuần này. Thanh khoản đã cải thiện so với 3 phiên trước đó, tuy nhiên VNIndex vẫn chưa vượt được kháng cự MA9 ở mức 1248. Viễn thông, bán lẻ và hàng không là các nhóm tích cực nhất ngày hôm nay. Trong khi đó, dầu khí, dịch vụ tài chính và hóa chất lại khá tiêu cực.

**INTRADAY VNINDEX**

**VNINDEX (1Y)**

**ETF & PHÁI SINH**

		1D	YTD
E1VFN30	22,580	0.36%	15.62%
FUEMAV30	15,450	0.06%	14.87%
FUESSV30	16,060	0.19%	15.87%
FUESSV50	19,310	-0.77%	13.72%
FUESSVFL	20,490	0.00%	11.36%
FUEVFN30	32,840	0.24%	26.16%
FUEVN100	17,430	0.00%	14.15%
VN30F2408	1,292.4	0.36%	
VN30F2409	1,293.0	0.22%	
VN30F2412	1,292.2	0.17%	
VN30F2503	1,291.5	0.10%	

**THAY ĐỔI GIÁ TẠI CÁC NGÀNH**

**THỊ TRƯỜNG THẾ GIỚI**

		1D	YTD
Nikkei 225	38,525.95	0.15%	15.13%
Shanghai	2,879.30	-0.43%	-2.80%
Hang Seng	17,002.91	-1.37%	1.28%
Kospi	2,738.19	-0.99%	2.56%
BSE Sensex	81,455.40	0.12%	13.30%
STI (Singapore)	3,441.77	-0.07%	6.56%
SET (Thái Lan)	1,308.09	0.07%	-8.74%
Dầu Brent (\$/thùng)	79.62	0.13%	3.37%
Vàng (\$/ounce)	2,389.22	0.48%	15.05%

Các thị trường châu Á hầu hết đều giảm điểm trong lúc chờ đợi kết luận từ cuộc họp chính sách tiền tệ kéo dài hai ngày của Ngân hàng Trung ương Nhật Bản. Tuy nhiên, chỉ số Nikkei 225 lại là một trong số ít có diễn biến tích cực khi tăng nhẹ 0.15% cuối phiên, được hỗ trợ bởi thông tin tỷ lệ thất nghiệp trong tháng 7 của nước này thấp hơn một chút so với dự kiến.

**KINH TẾ VĨ MÔ**

		1D (bps)	YTD (bps)
Lãi suất liên NH	4.68%	-25	108
Lãi suất tiết kiệm 12T	4.60%	0	-20
TPCP - 5 năm	2.34%	5	46
TPCP - 10 năm	2.68%	-6	50
USD/VND	25,435	-0.11%	3.77%
EUR/VND	28,036	-0.70%	2.41%
CNY/VND	3,557	-0.11%	2.33%

Sau gần 1 tuần bất động, trưa nay 30/7, giá vàng miếng SJC đã đột ngột giảm 500,000 đồng/lượng xuống mốc 79 triệu đồng/lượng. Cùng lúc, giá vàng nữ trang 24K quay đầu giảm nhẹ tại các doanh nghiệp vàng.

**LỊCH SỰ KIỆN**

Mã	Ngày GDKHQ	Ngày ĐKCC	Ngày thực hiện	Loại	Tỉ lệ	Giá trị
BAX	7/30/2024	7/31/2024	8/26/2024	Tiền mặt		500
LM8	7/30/2024	7/31/2024	8/9/2024	Tiền mặt		1,000
S99	7/31/2024	8/1/2024		Cổ phiếu	100:5	
BCG	8/1/2024	8/2/2024		Cổ phiếu	100:10	
VFG	8/8/2024	8/9/2024	8/22/2024	Tiền mặt		1,000
DHG	8/8/2024	8/9/2024	8/21/2024	Tiền mặt		3,500

## TIN TỨC CHỌN LỌC

'Siêu dự án' điện khí 12 tỷ USD ở thềm lục địa Việt Nam có tiến triển mới;

Sản lượng cá tra tăng nhẹ trong nửa đầu năm;

Doanh nghiệp chịu trách nhiệm về nguồn gốc nguyên liệu sản xuất vàng trang sức;

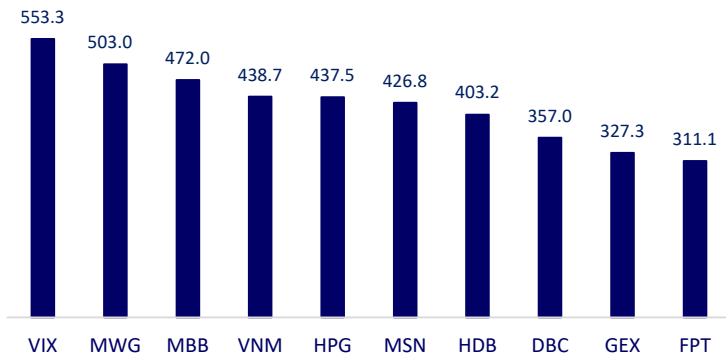
Bitcoin mất gần 6% do lo ngại chính phủ Mỹ sắp 'xả hàng';

Vụ nổ kinh hoàng tại nhà máy hóa chất lớn nhất nước Đức: 14 người bị thương, khói độc bao trùm;

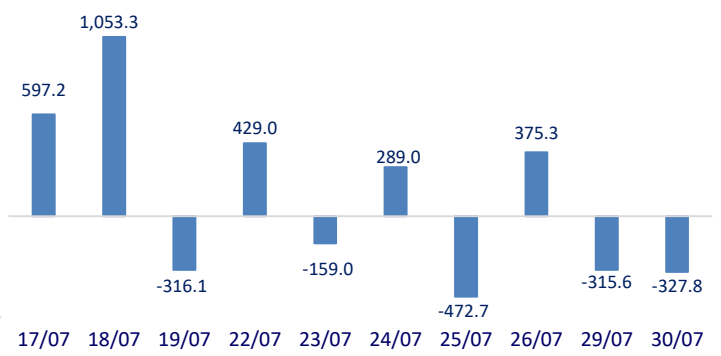
EU lên kế hoạch thương mại cho kịch bản ông Trump tái đắc cử.

	Đóng cửa	1D	5D	KL mua	KL bán	Nội dung	
VCB	87,500	0.23%	0.00%	2,604,199	2,379,060	VPB: Kết thúc nửa đầu năm, lợi nhuận trước thuế hợp nhất của VPBank tăng gần 68% so với cùng kỳ, đạt hơn 8.6 nghìn tỷ đồng với đóng góp tới từ cả hệ sinh thái.	
BID	46,800	-0.64%	1.74%	3,332,388	4,726,012		
CTG	32,000	-0.31%	-1.23%	9,348,102	8,853,179		
TCB	22,950	0.88%	-0.43%	14,656,502	10,829,024		
VPB	18,550	0.82%	0.82%	22,610,850	26,290,059		
MBB	24,500	1.66%	2.51%	42,967,575	29,938,162		
HDB	25,300	0.20%	1.00%	7,063,112	8,711,498		
TPB	18,000	-0.55%	1.41%	11,161,860	12,848,375		
STB	28,900	-0.69%	-0.34%	10,853,099	10,204,152		
VIB	20,600	-1.44%	-2.37%	6,074,105	7,501,362		
ACB	24,150	0.00%	0.63%	11,164,019	10,773,631	POW: Ngày 30/7, khối ngoại bán ròng hơn 31 tỷ đồng cổ phiếu POW khiến mã này giảm 1.5%, mức giảm điểm nhiều nhất trong rổ VN30.	
SHB	11,100	0.45%	0.91%	44,151,199	38,910,287		
SSB	21,900	-0.23%	2.10%	3,564,087	3,217,148		
GAS	77,200	0.26%	4.28%	1,448,447	1,185,245		
POW	13,400	-1.47%	3.52%	17,397,695	28,044,896		
PLX	47,100	-1.46%	3.30%	3,414,232	3,745,818		
VIC	42,200	1.44%	-3.04%	4,212,027	4,164,206		VHM: Khu đô thị nghỉ dưỡng Mỹ Lâm, một dự án của tập đoàn VinGroup vừa được UBND tỉnh Tuyên Quang phê duyệt. Đề án quy hoạch chi tiết.
VHM	36,700	-1.08%	-6.48%	6,891,948	10,818,874		
VRE	18,750	-1.06%	2.73%	21,931,521	18,452,832		VNM: Cổ phiếu tiếp tục diễn biến tích cực khi khối ngoại đã mua tới 392 tỷ cổ phiếu này trong 7 phiên liên tiếp.
VNM	67,700	0.74%	5.07%	11,878,378	14,345,604		
MSN	74,600	0.81%	0.18%	9,990,285	12,352,411		
SAB	54,800	-0.18%	9.90%	975,752	1,222,469		
BCM	73,300	0.00%	-1.15%	1,598,421	1,940,677	MWG: Lũy kế nửa đầu năm 2024, tổng doanh thu của Thế giới Di động ước đạt 65,621 tỷ đồng, tăng 16% so với cùng kỳ năm ngoái. Con số này giúp MWG hoàn thành 52% kế hoạch doanh thu cả năm nay.	
BVH	43,000	-0.81%	-0.57%	943,767	964,906		
VJC	105,400	-0.75%	1.99%	1,073,133	1,231,326	MWG: Lũy kế nửa đầu năm 2024, tổng doanh thu của Thế giới Di động ước đạt 65,621 tỷ đồng, tăng 16% so với cùng kỳ năm ngoái. Con số này giúp MWG hoàn thành 52% kế hoạch doanh thu cả năm nay.	
FPT	128,000	-0.78%	0.80%	4,452,942	4,732,352		
MWG	63,000	1.61%	8.66%	9,747,118	9,780,050		
GVR	33,250	-0.75%	-5.61%	3,837,752	5,203,268		
SSI	31,950	-0.78%	0.36%	10,555,544	12,685,907		
HPG	27,900	0.00%	0.00%	24,674,964	32,759,747		

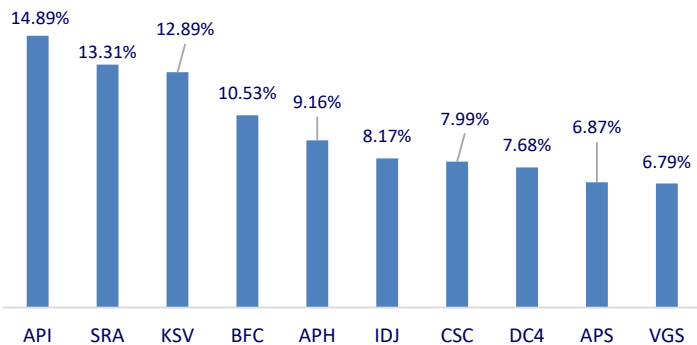
Top CP có tổng giá trị giao dịch cao nhất (tỷ đồng)



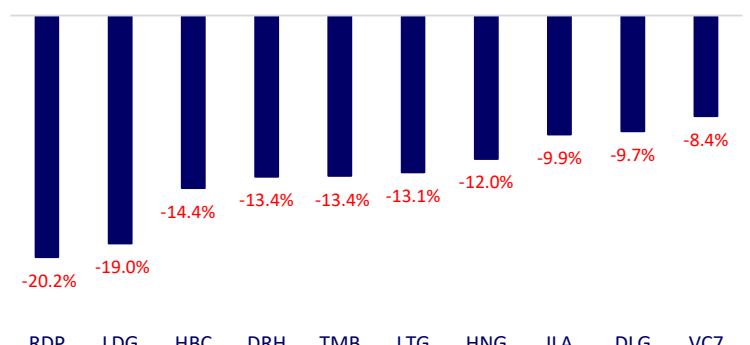
Dòng tiền NĐTNN 10 phiên gần nhất (tỷ đồng)



Top tăng 3 phiên có thanh khoản

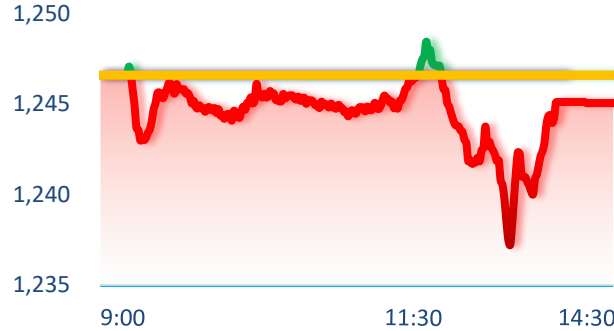
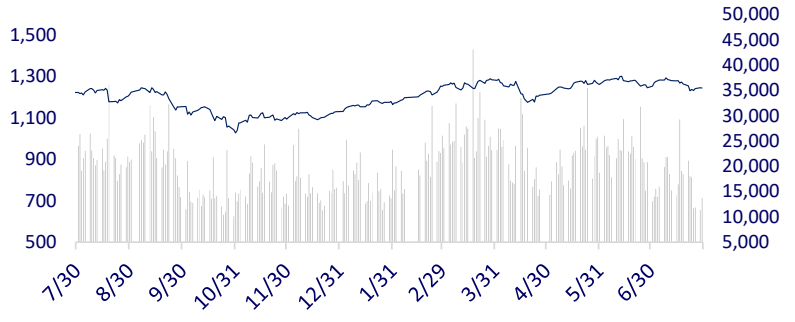


Top giảm 3 phiên có thanh khoản

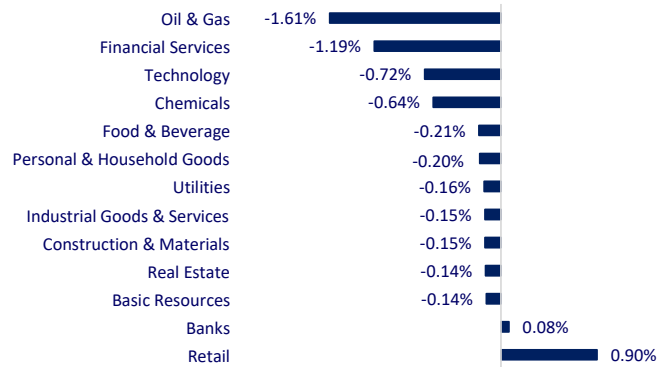


VIETNAM STOCK MARKET		1D	YTD
VN-INDEX	1,245.06	-0.12%	10.01%
HNX	235.87	-0.69%	2.56%
VN30	1,287.82	0.16%	13.80%
UPCOM	95.24	-0.23%	8.75%
Net Foreign buy (B)	-327.76		
Total trading value (B)	15,533.43	20.20%	-17.80%

The stock market had a volatile session as investors awaited information from the Fed meeting this week. Trading volume improved compared to the previous 3 sessions, however, VNIndex could not breach the resistance at the MA9 level of 1248 points. Telecommunications, retail and aviation are the most positive sectors today. Meanwhile oil and gas, financial services and chemicals was rather negative.

**INTRADAY VNINDEX 7/30/2024**

**VNINDEX (1Y)**


ETF & DERIVATIVES		1D	YTD
E1VFN30	22,580	0.36%	15.62%
FUEMAV30	15,450	0.06%	14.87%
FUESSV30	16,060	0.19%	15.87%
FUESSV50	19,310	-0.77%	13.72%
FUESSVFL	20,490	0.00%	11.36%
FUEVFN30	32,840	0.24%	26.16%
FUEVN100	17,430	0.00%	14.15%

**CHANGE IN PRICE BY SECTOR**


VN30F2408	1,292.40	0.36%	
VN30F2409	1,293.00	0.22%	
VN30F2412	1,292.20	0.17%	
VN30F2503	1,291.50	0.10%	

GLOBAL MARKET		1D	YTD
Nikkei 225	38,525.95	0.15%	15.13%
Shanghai Component	2,879.30	-0.43%	-2.80%
Hang Seng	17,002.91	-1.37%	1.28%
Kospi	2,738.19	-0.99%	2.56%
BSE Sensex	81,455.40	0.12%	13.30%
STI (Singapore)	3,441.77	-0.07%	6.56%
SET (Thái Lan)	1,308.09	0.07%	-8.74%
Brent oil (\$/barrel)	79.62	0.13%	3.37%
Gold (\$/ounce)	2,389.22	0.48%	15.05%

Asian markets were mostly lower as they awaited the conclusion of the Bank of Japan's two-day monetary policy meeting. However, the Nikkei 225 was one of the few positive performers, rising 0.15%, supported by a slightly lower-than-expected July unemployment rate.

VIETNAM ECONOMY		1D (bps)	YTD (bps)
Vnibor	4.68%	-25	108
Deposit interest 12M	4.60%	0	-20
5 year-Gov. Bond	2.34%	5	46
10 year-Gov. Bond	2.68%	-6	50
USD/VND	25,435	-0.11%	3.77%
EUR/VND	28,036	-0.70%	2.41%
CNY/VND	3,557	-0.11%	2.33%

After nearly a week of stagnation, on July 30 morning, SJC gold price suddenly dropped by VND500,000/tael to VND79 million/tael. At the same time, 24K jewelry gold price declined slightly at gold enterprises.

**EVENT CALENDAR**

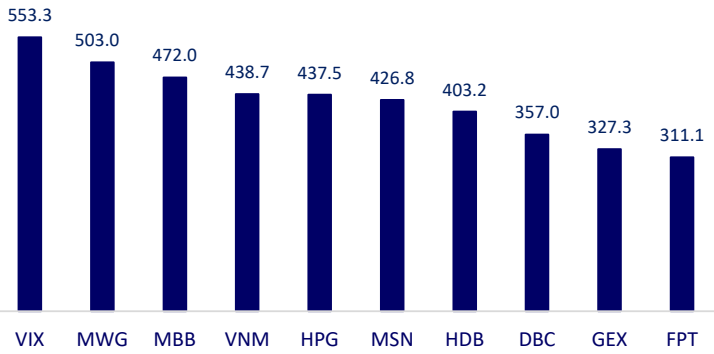
Ticker	Ex-right Date	Last register Date	Exercise Date	Type	Rate	Value
BAX	7/30/2024	7/31/2024	8/26/2024	Cash		500
LM8	7/30/2024	7/31/2024	8/9/2024	Cash		1,000
S99	7/31/2024	8/1/2024		Stock	100:5	
BCG	8/1/2024	8/2/2024		Stock	100:10	
VFG	8/8/2024	8/9/2024	8/22/2024	Cash		1,000
DHG	8/8/2024	8/9/2024	8/21/2024	Cash		3,500

**SELECTED NEWS**

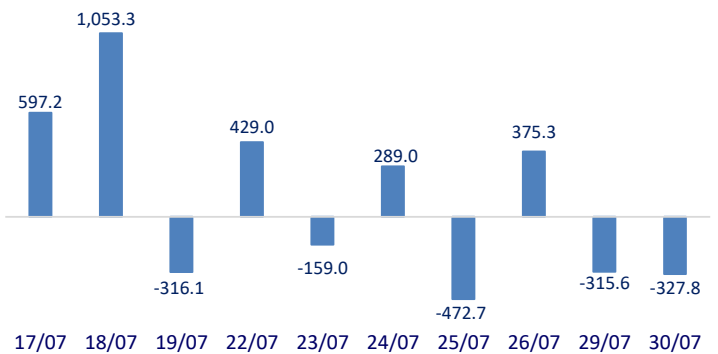
New progress on the USD12 billion gas-fired power project on Vietnam's continental shelf;  
 Pangasius production increased slightly in the first half of the year;  
 Enterprises are responsible for the supply of raw materials used in jewelry production;  
 Bitcoin lost nearly 6% due to concerns that the US government is about to 'dump';  
 Horrific explosion at the largest chemical plant in Germany: 14 people injured, toxic smoke engulfing;  
 The EU is planning a trade scenario in case of Trump's re-election.

	Close	1D	5D	Buying vol.	Selling vol.	Content
VCB	87,500	0.23%	0.00%	2,604,199	2,379,060	VPB: In the first half of the year, VPBank's consolidated pre-tax profit increased by nearly 68%, reaching over VND8.6 trillion, with contributions from the entire ecosystem.
BID	46,800	-0.64%	1.74%	3,332,388	4,726,012	
CTG	32,000	-0.31%	-1.23%	9,348,102	8,853,179	
TCB	22,950	0.88%	-0.43%	14,656,502	10,829,024	
VPB	18,550	0.82%	0.82%	22,610,850	26,290,059	
MBB	24,500	1.66%	2.5%	42,967,575	29,938,162	
HDB	25,300	0.20%	1.00%	7,063,112	8,711,498	
TPB	18,000	-0.55%	1.41%	11,161,860	12,848,375	
STB	28,900	-0.69%	-0.34%	10,853,099	10,204,152	
VIB	20,600	-1.44%	-2.37%	6,074,105	7,501,362	
ACB	24,150	0.00%	0.63%	11,164,019	10,773,631	POW: On July 30, foreign investors net sold more than VND31 billion of POW shares, causing this stock to decrease by 1.5%, the largest decrease in the VN30 basket.
SHB	11,100	0.45%	0.91%	44,151,199	38,910,287	
SSB	21,900	-0.23%	2.10%	3,564,087	3,217,148	
GAS	77,200	0.26%	4.28%	1,448,447	1,185,245	
POW	13,400	-1.47%	3.52%	17,397,695	28,044,896	
PLX	47,100	-1.46%	3.30%	3,414,232	3,745,818	
VIC	42,200	1.44%	-3.04%	4,212,027	4,164,206	
VHM	36,700	-1.08%	-6.48%	6,891,948	10,818,874	
VRE	18,750	-1.06%	2.73%	21,931,521	18,452,832	
VNM	67,700	0.74%	5.07%	11,878,378	14,345,604	
MSN	74,600	0.81%	0.18%	9,990,285	12,352,411	VHM: My Lam resort - residence area, a project of VinGroup, has just been approved by the People's Committee of Tuyen Quang province for the detailed planning project.
SAB	54,800	-0.18%	9.90%	975,752	1,222,469	
BCM	73,300	0.00%	-1.15%	1,598,421	1,940,677	
BVH	43,000	-0.81%	-0.57%	943,767	964,906	
VJC	105,400	-0.75%	1.99%	1,073,133	1,231,326	
FPT	128,000	-0.78%	0.80%	4,452,942	4,732,352	
MWG	63,000	1.61%	8.66%	9,747,118	9,780,050	
GVR	33,250	-0.75%	-5.61%	3,837,752	5,203,268	
SSI	31,950	-0.78%	0.36%	10,555,544	12,685,907	
HPG	27,900	0.00%	0.00%	24,674,964	32,759,747	

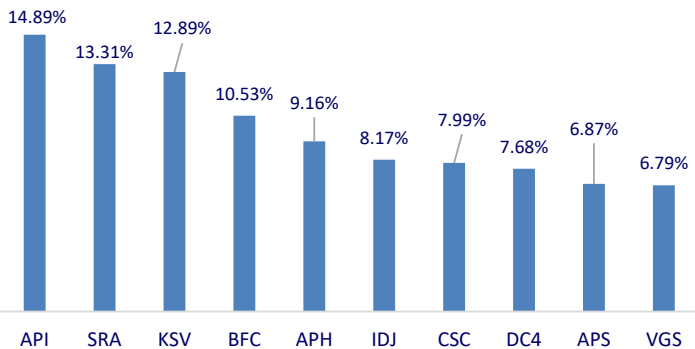
**Top highest total traded value stocks (Billion VND)**



**Foreign net flow 10 nearest sessions (Billion VND)**



**Top increases in 3 sessions with liquidity**



**Top decreases in 3 sessions with liquidity**

