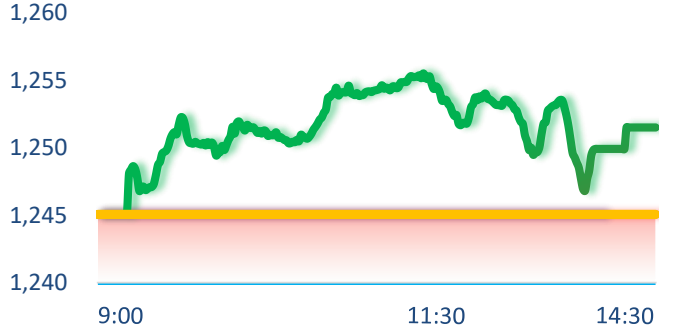
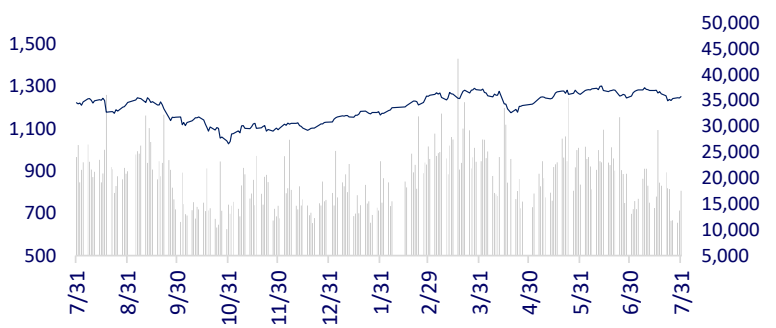


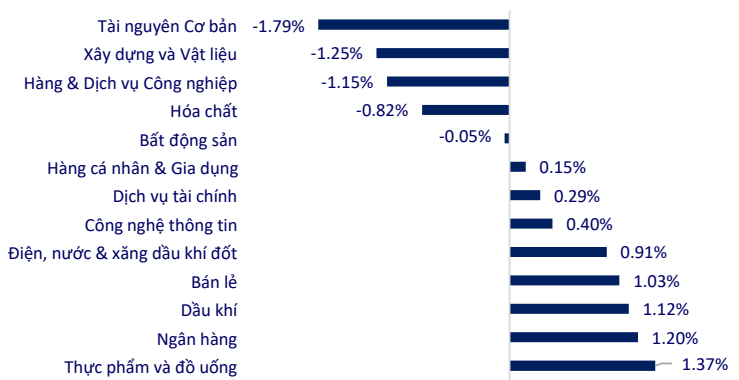
**TTCK VIỆT NAM**

		1D	YTD
VN-INDEX	1,251.51	0.52%	10.58%
HNX	235.36	-0.22%	2.33%
VN30	1,299.09	0.88%	14.80%
UPCOM	95.07	-0.18%	8.55%
GT mua ròng NĐTNN (tỷ)	-697.59		
Tổng GTGD (tỷ)	19,418.39	25.01%	2.76%

Thị trường có phiên tăng điểm tích cực khi bức tranh kết quả kinh doanh quý 2 của các doanh nghiệp hầu như đã lộ diện. VN-Index bật tăng mạnh ngay từ đầu phiên nhờ sự dẫn dắt của VNM và nhóm ngân hàng, tuy nhiên chỉ số đã suy yếu dần về cuối phiên chiều khi áp lực bán tăng cao ở các nhóm midcap và penny.

**INTRADAY VNINDEX**

**VNINDEX (1Y)**

**ETF & PHÁI SINH**

		1D	YTD
E1FVN30	22,750	0.75%	16.49%
FUEMAV30	15,630	1.17%	16.21%
FUESSV30	16,130	0.44%	16.38%
FUESSV50	19,440	0.67%	14.49%
FUESSVFL	20,700	1.02%	12.50%
FUEVFNVD	32,880	0.12%	26.32%
FUEVN100	17,500	0.40%	14.60%
VN30F2408	1,304.3	0.92%	
VN30F2409	1,302.6	0.74%	
VN30F2412	1,302.8	0.82%	
VN30F2503	1,297.8	0.49%	

**THAY ĐỔI GIÁ TẠI CÁC NGÀNH**

**THỊ TRƯỜNG THẾ GIỚI**

		1D	YTD
Nikkei 225	39,101.82	1.49%	16.85%
Shanghai	2,938.75	2.06%	-0.79%
Hang Seng	17,344.60	2.01%	3.31%
Kospi	2,770.69	1.19%	3.78%
BSE Sensex	81,741.34	0.35%	13.70%
STI (Singapore)	3,455.94	0.41%	7.00%
SET (Thái Lan)	1320.86	0.98%	-7.85%
Dầu Brent (\$/thùng)	80.25	1.56%	4.19%
Vàng (\$/ounce)	2,419.60	0.47%	16.51%

Thị trường chứng khoán châu Á hầu hết tăng điểm trong phiên ngày thứ 4. Trong đó chỉ số Nikkei 225 của Nhật Bản tiến 1.49% sau khi ngân hàng trung ương nước này công bố tăng lãi suất chuẩn lên khoảng 0.25%. Chỉ số HSI cũng tăng hơn 2% mặc dù PMI của Trung Quốc tháng 7 suy yếu so với tháng trước xuống mức 49.4 điểm.

**KINH TẾ VĨ MÔ**

		1D (bps)	YTD (bps)
Lãi suất liên NH	4.47%	-21	87
Lãi suất tiết kiệm 12T	4.60%	0	-20
TPCP - 5 năm	2.35%	1	47
TPCP - 10 năm	2.70%	2	52
USD/VND	25,423	-0.05%	3.73%
EUR/VND	28,095	0.21%	2.63%
CNY/VND	3,565	0.22%	2.56%

Tỷ giá USD tại các ngân hàng trong nước sáng nay chứng kiến nhiều điều chỉnh giảm khi chiều mua hạ với biên độ rộng từ 1 đến 20 đồng tại hầu khắp nhà băng. Chỉ số USD Index (DXY), thước đo sức mạnh của đồng bạc xanh đã giảm về mức 104.45 trước áp lực tăng giá của yen Nhật.

**LỊCH SỰ KIỆN**

Mã	Ngày GDKHQ	Ngày ĐKCC	Ngày thực hiện	Loại	Tỉ lệ	Giá trị
S99	7/31/2024	8/1/2024		Cổ phiếu	100:5	
BCG	8/1/2024	8/2/2024		Cổ phiếu	100:10	
LCG	8/2/2024	8/5/2024	9/10/2024	Tiền mặt		500
VRG	8/2/2024	8/5/2024	8/15/2024	Tiền mặt		1,800
AGG	8/7/2024	8/8/2024		Cổ phiếu	100:25	
VFG	8/8/2024	8/9/2024	8/22/2024	Tiền mặt		1,000
DHG	8/8/2024	8/9/2024	8/21/2024	Tiền mặt		3,500
SAL	8/8/2024	8/9/2024	8/20/2024	Tiền mặt		420

## TIN TỨC CHỌN LỌC

Việt Nam là đối tác thương mại lớn nhất của EU trong ASEAN;

Ấn Độ là cửa ngõ để hàng hóa Việt Nam tiếp cận thị trường Nam Á;

Tập đoàn Bảo Việt đầu tư gần 1,000 tỷ vào hai mã ACB, CTG, hàng trăm tỷ vào VNM, IJC;

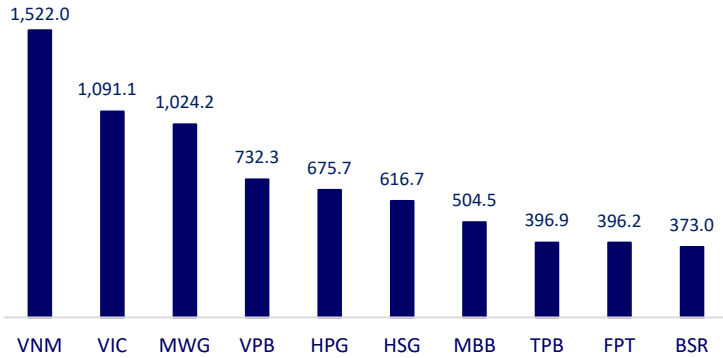
Nhật Bản tăng lãi suất lần thứ hai kể từ năm 2007;

Cổ phiếu 'nóng' nhất nước Mỹ biến động mạnh hơn cả Bitcoin, 'bốc hơi' gần 200 tỷ USD vốn hóa;

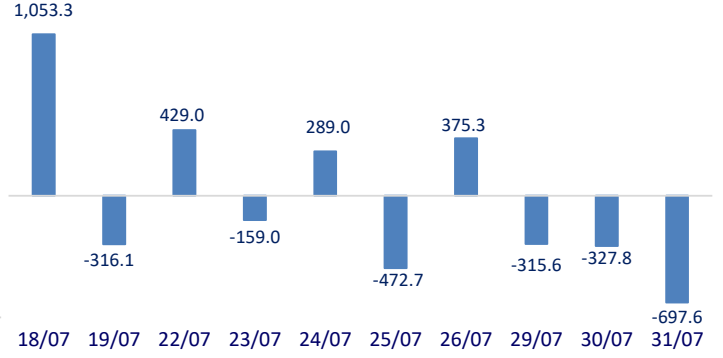
Xuất khẩu tàu biển và container của Trung Quốc tăng vọt.

	Đóng cửa	1D	5D	KL mua	KL bán	Nội dung
VCB	89,200	1.94%	1.94%	3,993,771	3,379,969	BID: Nửa đầu năm 2024, ngân hàng BIDV ghi nhận tổng tài sản tăng thêm 221,000 tỷ đồng, tương đương tăng 10% từ hồi đầu năm lên 2.52 triệu tỷ đồng, tiếp tục giữ vững top 1 về quy mô tài sản trong hệ thống ngân hàng thương mại tính đến thời điểm hiện tại.
BID	47,600	1.71%	3.25%	5,199,000	6,901,419	
CTG	32,000	0.00%	-0.62%	13,121,698	12,206,270	
TCB	23,250	1.31%	1.09%	16,604,338	20,563,014	
VPB	19,000	2.43%	2.70%	60,472,514	59,879,337	
MBB	24,400	-0.41%	1.88%	43,973,641	44,510,028	
HDB	26,300	3.95%	4.99%	13,983,889	13,336,420	
TPB	18,150	0.83%	1.11%	36,257,742	40,509,973	
STB	29,000	0.35%	-0.68%	12,398,734	11,444,027	
VIB	21,200	2.91%	0.95%	9,659,786	7,025,248	
ACB	24,550	1.66%	1.45%	18,523,222	15,669,268	GAS: Trong quý 2, GAS đạt doanh thu thuần hơn 30 ngàn tỷ đồng, tăng 25% so với cùng kỳ; lãi gộp đạt hơn 5.7 ngàn tỷ đồng, tăng 23%.
SHB	11,150	0.45%	0.45%	26,566,275	33,109,166	
SSB	21,800	-0.46%	-0.68%	2,985,418	4,136,301	
GAS	79,900	3.50%	1.89%	6,029,143	5,053,720	
POW	13,450	0.37%	-1.29%	11,679,904	15,913,865	
PLX	45,900	-2.55%	3.42%	5,553,885	5,453,070	
VIC	42,300	0.24%	-3.04%	4,092,291	5,464,781	
VHM	36,700	0.00%	-7.69%	7,570,994	8,701,921	
VRE	18,600	-0.80%	9.15%	16,263,370	15,220,061	
VNM	71,600	5.76%	3.64%	51,648,906	33,083,604	
MSN	74,100	-0.67%	1.47%	5,257,160	8,353,124	VIC: CTCP Trung tâm Hội chợ Triển lãm Việt Nam (VEFAC), công ty con của Vingroup, ghi nhận lợi nhuận quý II đạt 201 tỷ đồng, giảm 26 tỷ đồng so với cùng kỳ năm 2023.
SAB	55,400	1.09%	9.12%	1,687,941	1,856,582	
BCM	73,000	-0.41%	2.71%	1,543,023	1,991,206	
BVH	43,600	1.40%	-1.85%	1,266,156	1,351,073	
VJC	105,900	0.47%	2.06%	624,210	626,743	
FPT	128,600	0.47%	3.91%	5,277,697	4,552,580	
MWG	63,800	1.27%	0.92%	14,578,802	20,495,960	
GVR	33,000	-0.75%	-3.34%	4,609,178	6,463,720	
SSI	31,800	-0.47%	-1.81%	12,469,931	19,549,055	
HPG	27,200	-2.51%	0.00%	41,379,089	43,804,059	

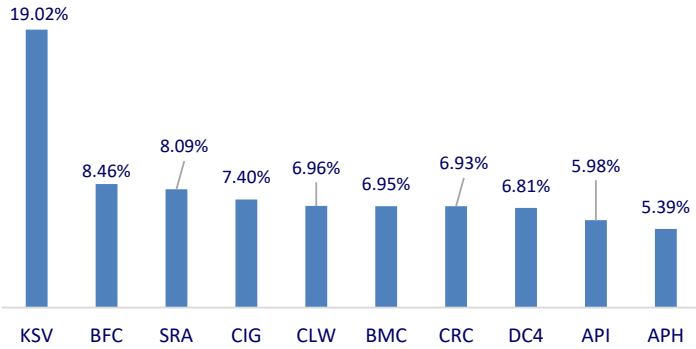
Top CP có tổng giá trị giao dịch cao nhất (tỷ đồng)



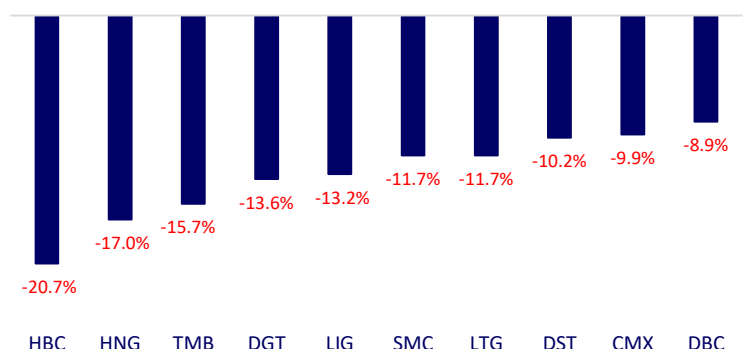
Dòng tiền NĐTNN 10 phiên gần nhất (tỷ đồng)



Top tăng 3 phiên có thanh khoản



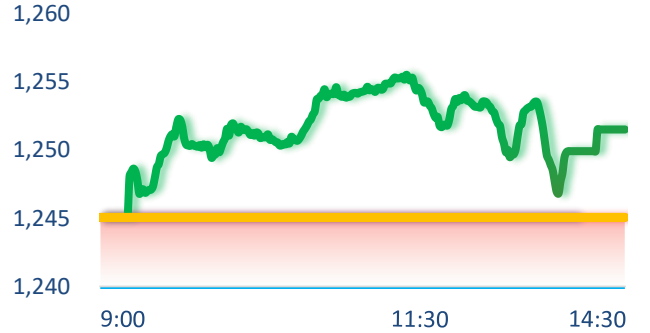
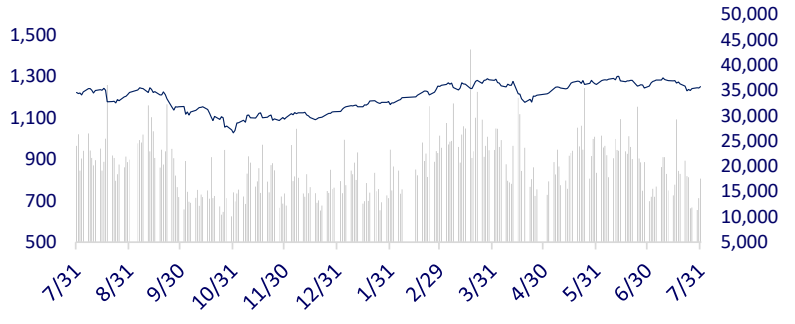
Top giảm 3 phiên có thanh khoản



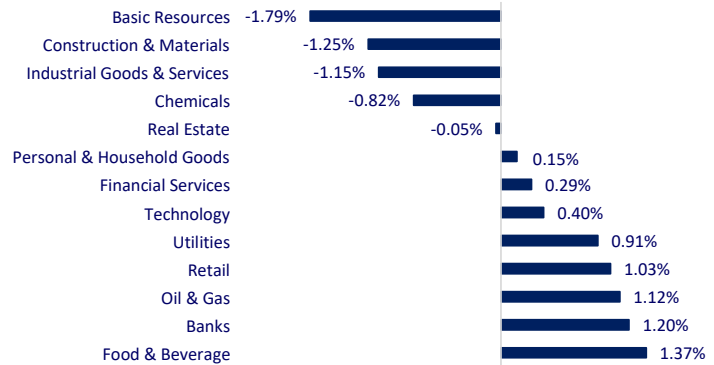
**VIETNAM STOCK MARKET**

		1D	YTD
VN-INDEX	1,251.51	0.52%	10.58%
HNX	235.36	-0.22%	2.33%
VN30	1,299.09	0.88%	14.80%
UPCOM	95.07	-0.18%	8.55%
Net Foreign buy (B)	-697.59		
Total trading value (B)	19,418.39	25.01%	2.76%

The market had a positive session as almost all enterprises have revealed Q2 business results. VN-Index increased strongly from the beginning of the session thanks to the surge of VNM and banking stocks. However, the index gradually weakened towards the end of the afternoon session when selling pressure increased in the midcap and penny groups.

**INTRADAY VNINDEX**

**VNINDEX (1Y)**

**ETF & DERIVATIVES**

		1D	YTD
E1VFN30	22,750	0.75%	16.49%
FUEMAV30	15,630	1.17%	16.21%
FUESSV30	16,130	0.44%	16.38%
FUESSV50	19,440	0.67%	14.49%
FUESSVFL	20,700	1.02%	12.50%
FUEVFVND	32,880	0.12%	26.32%
FUEVN100	17,500	0.40%	14.60%
VN30F2408	1,304.30	0.92%	
VN30F2409	1,302.60	0.74%	
VN30F2412	1,302.80	0.82%	
VN30F2503	1,297.80	0.49%	

**CHANGE IN PRICE BY SECTOR**

**GLOBAL MARKET**

		1D	YTD
Nikkei 225	39,101.82	1.49%	16.85%
Shanghai Component	2,938.75	2.06%	-0.79%
Hang Seng	17,344.60	2.01%	3.31%
Kospi	2,770.69	1.19%	3.78%
BSE Sensex	81,741.34	0.35%	13.70%
STI (Singapore)	3,455.94	0.41%	7.00%
SET (Thái Lan)	1,320.86	0.98%	-7.85%
Brent oil (\$/barrel)	80.25	1.56%	4.19%
Gold (\$/ounce)	2,419.60	0.47%	16.51%

Most Asian stock markets rose on Wednesday. The Nikkei 225 index advanced 1.49% after BOJ announced a rate hike of around 0.25%. The HSI index also gained more than 2% even though China's July PMI weakened compared to the previous month, dropping to 49.4 points.

**VIETNAM ECONOMY**

		1D (bps)	YTD (bps)
Vnibor	4.47%	-21	87
Deposit interest 12M	4.60%	0	-20
5 year-Gov. Bond	2.35%	1	47
10 year-Gov. Bond	2.70%	2	52
USD/VND	25,423	-0.05%	3.73%
EUR/VND	28,095	0.21%	2.63%
CNY/VND	3,565	0.22%	2.56%

The USD exchange rate at commercial banks this morning witnessed downward adjustments from 1 to 20 VND at most banks. USD Index (DXY), a measure of the strength of the greenback, fell to 104.45 due to the pressure of the Japanese yen's appreciation.

**EVENT CALENDAR**

Ticker	Ex-right Date	Last register Date	Exercise Date	Type	Rate	Value
S99	7/31/2024	8/1/2024		Stock	100:5	
BCG	8/1/2024	8/2/2024		Stock	100:10	
LCG	8/2/2024	8/5/2024	9/10/2024	Cash		500
VRG	8/2/2024	8/5/2024	8/15/2024	Cash		1,800
AGG	8/7/2024	8/8/2024		Stock	100:25	
VFG	8/8/2024	8/9/2024	8/22/2024	Cash		1,000
DHG	8/8/2024	8/9/2024	8/21/2024	Cash		3,500
SAL	8/8/2024	8/9/2024	8/20/2024	Cash		420

**SELECTED NEWS**

Vietnam is the largest trade partner of the EU in ASEAN;

India is the gateway for Vietnamese goods to access the South Asian market;

Bao Viet Group has invested nearly VND1,000 billion in ACB and CTG stocks, hundreds of billions in VNM, IJC;

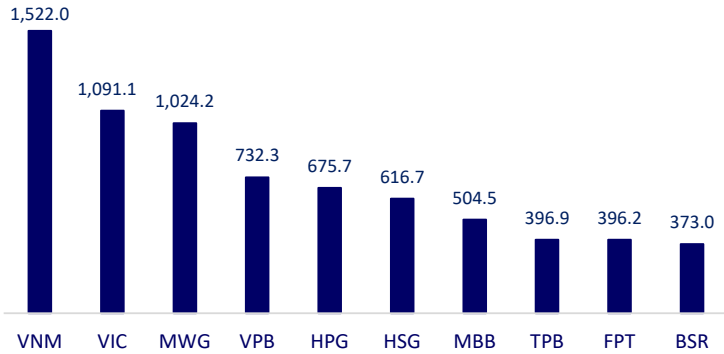
Japan raised interest rates for the second time since 2007;

The 'hottest' stocks in the US market fluctuated more than Bitcoin, market capitalization 'evaporated' nearly USD200 billion;

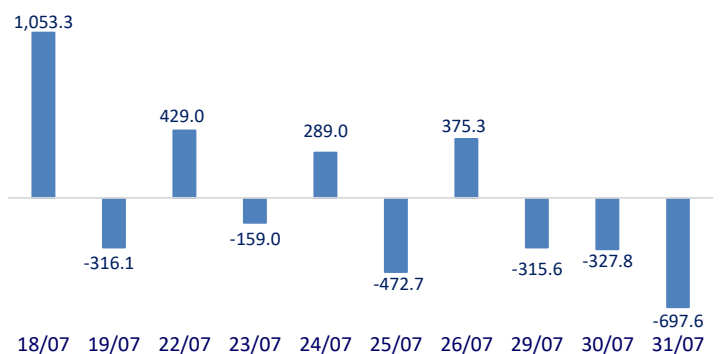
China's exports of ships and containers surged.

	Close	1D	5D	Buying vol.	Selling vol.	Content
VCB	89,200	1.94%	1.94%	3,993,771	3,379,969	BID: In the first half of 2024, BIDV recorded an increase of VND221,000 billion in total assets, equivalent to a 10% increase from the beginning of the year to VND2.52 quadrillion, continuing to maintain the top position in terms of asset size in the commercial banking system at the present time.
BID	47,600	1.71%	3.25%	5,199,000	6,901,419	
CTG	32,000	0.00%	-0.62%	13,121,698	12,206,270	
TCB	23,250	1.31%	1.09%	16,604,338	20,563,014	
VPB	19,000	2.43%	2.70%	60,472,514	59,879,337	
MBB	24,400	-0.41%	1.9%	43,973,641	44,510,028	
HDB	26,300	3.95%	4.99%	13,983,889	13,336,420	
TPB	18,150	0.83%	1.11%	36,257,742	40,509,973	
STB	29,000	0.35%	-0.68%	12,398,734	11,444,027	
VIB	21,200	2.91%	0.95%	9,659,786	7,025,248	
ACB	24,550	1.66%	1.45%	18,523,222	15,669,268	GAS: In Q2, GAS recorded net revenue of over VND30,000 billion, up 25% yoy; gross profit was over VND5.7 trillion, up 23%.
SHB	11,150	0.45%	0.45%	26,566,275	33,109,166	
SSB	21,800	-0.46%	-0.68%	2,985,418	4,136,301	
GAS	79,900	3.50%	1.89%	6,029,143	5,053,720	
POW	13,450	0.37%	-1.29%	11,679,904	15,913,865	
PLX	45,900	-2.55%	3.42%	5,553,885	5,453,070	
VIC	42,300	0.24%	-3.04%	4,092,291	5,464,781	
VHM	36,700	0.00%	-7.69%	7,570,994	8,701,921	
VRE	18,600	-0.80%	9.15%	16,263,370	15,220,061	
VNM	71,600	5.76%	3.64%	51,648,906	33,083,604	
MSN	74,100	-0.67%	1.47%	5,257,160	8,353,124	VIC: VEFAC, a subsidiary of Vingroup, recorded a Q2 profit of VND201 billion, down VND26 billion compared to the same period in 2023.
SAB	55,400	1.09%	9.12%	1,687,941	1,856,582	
BCM	73,000	-0.41%	2.71%	1,543,023	1,991,206	
BVH	43,600	1.40%	-1.85%	1,266,156	1,351,073	
VJC	105,900	0.47%	2.06%	624,210	626,743	
FPT	128,600	0.47%	3.91%	5,277,697	4,552,580	
MWG	63,800	1.27%	0.92%	14,578,802	20,495,960	
GVR	33,000	-0.75%	-3.34%	4,609,178	6,463,720	
SSI	31,800	-0.47%	-1.81%	12,469,931	19,549,055	
HPG	27,200	-2.51%	0.00%	41,379,089	43,804,059	

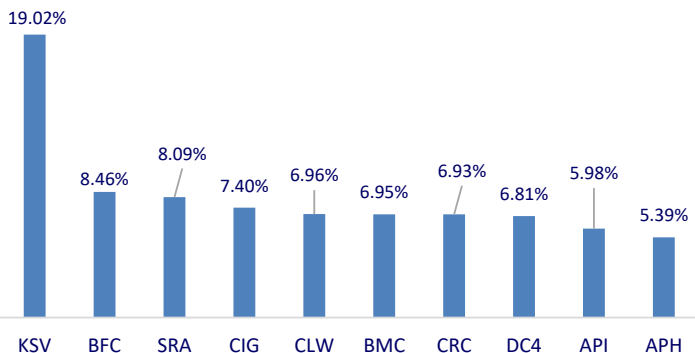
**Top highest total traded value stocks (Billion VND)**



**Foreign net flow 10 nearest sessions (Billion VND)**



**Top increases in 3 sessions with liquidity**



**Top decreases in 3 sessions with liquidity**

