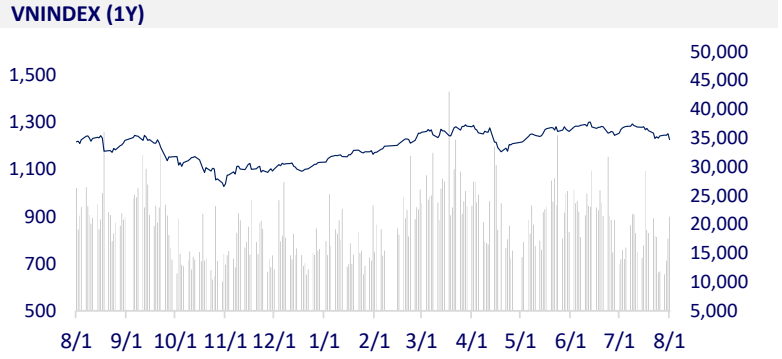
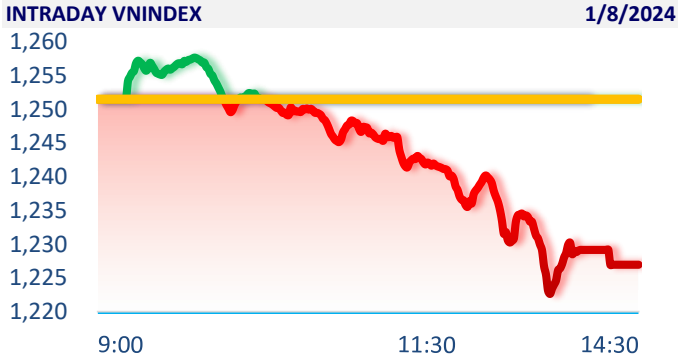
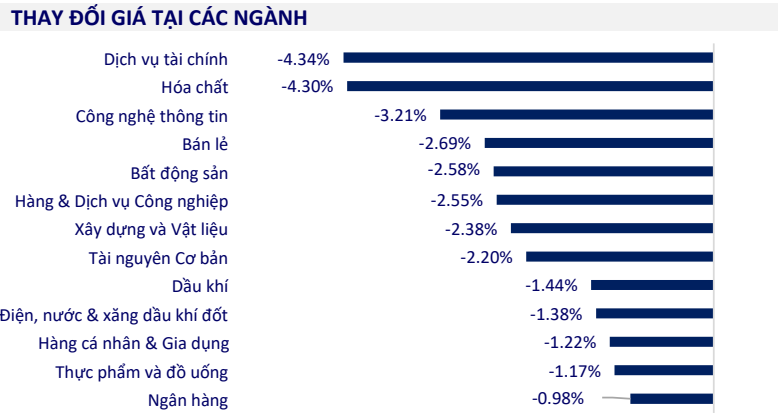


TTCK VIỆT NAM		1D	YTD
VN-INDEX	1,226.96	-1.96%	8.42%
HNX	229.23	-2.60%	-0.33%
VN30	1,272.00	-2.09%	12.40%
UPCOM	93.52	-1.63%	6.78%
GT mua ròng NĐTNN (tỷ)	119.69		
Tổng GTGD (tỷ)	24,213.83	24.70%	28.14%

Thị trường có phiên giảm mạnh trong ngày đầu tiên của tháng 8. Mặc dù mở cửa trong sắc xanh, VN-Index đã nhanh chóng suy yếu và liên tục giảm mạnh kèm thanh khoản lớn trong phiên chiều. Toàn bộ các nhóm ngành đều chìm trong sắc đỏ, trong đó tiêu cực nhất là nhóm dịch vụ tài chính và hóa chất.



ETF & PHẢI SINH		1D	YTD
E1VFN30	22,310	-1.93%	14.23%
FUEMAV30	15,300	-2.11%	13.75%
FUESSV30	16,070	-0.37%	15.95%
FUESSV50	19,130	-1.59%	12.66%
FUESSVFL	20,200	-2.42%	9.78%
FUEVFN30	32,310	-1.73%	24.13%
FUEVN100	17,150	-2.00%	12.31%



VN30F2408	1,275.0	-2.25%
VN30F2409	1,279.1	-1.80%
VN30F2412	1,277.8	-1.92%
VN30F2503	1,279.0	-1.45%

THỊ TRƯỜNG THẾ GIỚI		1D	YTD
Nikkei 225	38,126.33	-2.49%	13.93%
Shanghai	2,932.39	-0.22%	-1.01%
Hang Seng	17,304.96	-0.23%	3.08%
Kospi	2,777.68	0.25%	4.04%
BSE Sensex	81,867.55	0.15%	13.87%
STI (Singapore)	3,419.84	-1.04%	5.88%
SET (Thái Lan)	1322.75	0.14%	-7.72%
Dầu Brent (\$/thùng)	80.72	0.59%	4.80%
Vàng (\$/ounce)	2,435.23	0.65%	17.26%

Thị trường châu Á diễn biến trái chiều sau động thái của FED về việc cắt giảm lãi suất trong tháng 9. Trong đó, chỉ số Nikkei 225 của Nhật Bản đã giảm 2.49% do bị ảnh hưởng bởi nhóm bất động sản. Ở chiều ngược lại thì chỉ số Kospi của Hàn Quốc tăng 0.25% sau khi số liệu xuất khẩu tháng 7 của nước này ghi nhận tăng với tốc độ nhanh nhất trong vòng sáu tháng.

KINH TẾ VĨ MÔ		1D (bps)	YTD (bps)
Lãi suất liên NH	4.62%	15	102
Lãi suất tiết kiệm 12T	4.60%	0	-20
TPCP - 5 năm	2.29%	-6	41
TPCP - 10 năm	2.73%	3	55
USD/VND	25,395	-0.11%	3.61%
EUR/VND	27,850	-0.87%	1.73%
CNY/VND	3,551	-0.39%	2.16%

Ngân hàng Nhà nước công bố tỷ giá USD trung tâm ở mức 24,245 VND/USD hôm nay, giảm 10 đồng so với ngày 31/7. Tại các ngân hàng thương mại, tỷ giá cũng giảm mạnh từ 30-50 đồng ở cả chiều mua và bán.

LỊCH SỰ KIỆN

Mã	Ngày GDKHQ	Ngày ĐKCC	Ngày thực hiện	Loại	Tỉ lệ	Giá trị
BCG	8/1/2024	8/2/2024		Cổ phiếu	100:10	
LCG	8/2/2024	8/5/2024	9/10/2024	Tiền mặt		500
VRG	8/2/2024	8/5/2024	8/15/2024	Tiền mặt		1,800
AGG	8/7/2024	8/8/2024		Cổ phiếu	100:25	
VFG	8/8/2024	8/9/2024	8/22/2024	Tiền mặt		1,000
DHG	8/8/2024	8/9/2024	8/21/2024	Tiền mặt		3,500
SAL	8/8/2024	8/9/2024	8/20/2024	Tiền mặt		420

TIN TỨC CHỌN LỌC

Kinh doanh ngoại hối đem lại lãi lớn cho nhiều ngân hàng;

Tác động từ sự thay đổi của 3 luật mới đến thị trường bất động sản;

Tập đoàn được Ấn Độ muốn đầu tư 4-5 tỷ USD tại Việt Nam trong 10 năm tới;

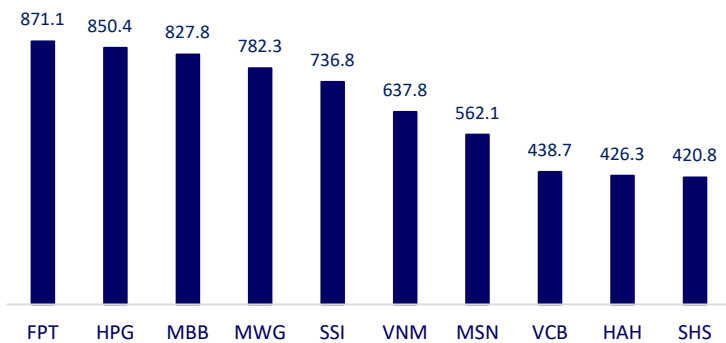
Chủ tịch Fed phát tín hiệu giảm lãi suất vào tháng 9;

Biến số bất ngờ với ECB trước khi ra quyết định tiếp theo về lãi suất;

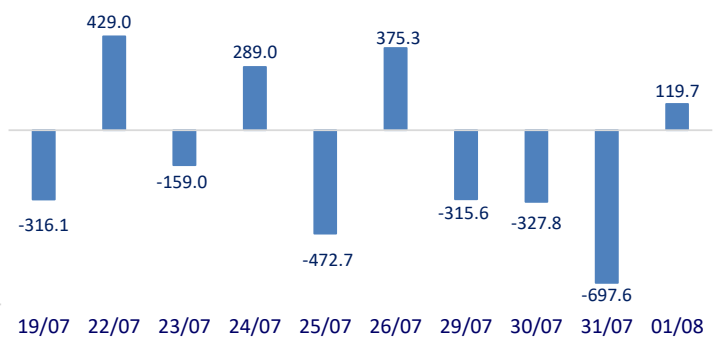
Đồng Yên tăng vọt sau quyết định bất ngờ của BOJ: FPT, Minh Phú, Sao Ta “mừng thầm”, gã khổng lồ ngành hàng không “đau đầu” với khoản vay ngoại tệ.

	Đóng cửa	1D	5D	KL mua	KL bán	Nội dung
VCB	90,700	1.68%	3.89%	9,316,523	9,076,577	MBB: MBBank công bố kết quả kinh doanh ấn tượng trong 6 tháng đầu năm 2024 với tỷ lệ CASA cao nhất thị trường ở mức 38.83%, lợi nhuận trước thuế của toàn tập đoàn đạt 13,428 tỷ đồng, tăng 5.4% so với cùng kỳ.
BID	46,800	-1.68%	1.74%	6,055,799	8,617,940	
CTG	31,450	-1.72%	-0.32%	15,533,539	15,960,786	
TCB	23,000	-1.08%	1.10%	15,768,383	21,570,783	
VPB	18,550	-2.37%	1.09%	26,490,757	38,976,679	
MBB	23,400	-4.10%	-2.30%	55,491,184	60,134,810	
HDB	25,800	-1.90%	2.99%	11,130,348	15,936,932	
TPB	17,700	-2.48%	-0.56%	25,712,495	24,882,588	
STB	28,050	-3.28%	-2.60%	18,911,625	20,852,156	
VIB	20,700	-2.36%	-0.48%	6,630,311	9,515,925	
ACB	23,950	-2.44%	-0.42%	12,946,287	17,347,242	GAS: Tổng Công ty Khí Việt Nam ghi nhận số dư nợ xấu tăng vọt lên mức kỷ lục 6,474 tỷ đồng, tăng gần 6 lần so với quý trước đó.
SHB	10,900	-2.24%	-1.36%	42,757,614	57,658,649	
SSB	21,950	0.69%	0.23%	4,120,947	5,544,919	
GAS	78,900	-1.25%	1.94%	2,510,678	3,691,680	
POW	13,150	-2.23%	-2.27%	21,262,488	21,874,780	
PLX	45,300	-1.31%	1.20%	3,862,737	4,007,683	
VIC	42,100	-0.47%	-3.57%	4,602,985	6,074,646	
VHM	36,450	-0.68%	-7.61%	9,163,388	11,391,990	
VRE	18,200	-2.15%	7.16%	23,208,297	25,698,832	
VNM	70,300	-1.82%	1.13%	16,517,437	18,718,052	
MSN	71,800	-3.10%	1.85%	13,019,744	13,954,064	
SAB	55,000	-0.72%	-1.74%	2,071,184	2,841,123	
BCM	67,900	-6.99%	-0.93%	3,158,078	4,372,646	
BVH	42,800	-1.83%	-3.43%	1,272,736	1,484,334	
VJC	104,200	-1.61%	-0.16%	1,102,184	1,263,975	
FPT	124,800	-2.95%	1.80%	10,314,923	12,385,020	
MWG	62,100	-2.66%	-4.85%	14,958,144	18,705,176	
GVR	31,400	-4.85%	-5.02%	6,379,720	7,145,886	
SSI	30,300	-4.72%	-2.38%	38,368,513	37,932,228	HPG: Lũy kế 6 tháng đầu năm 2024, Hòa Phát mang về tổng cộng 71,028 tỷ đồng doanh thu, 6,188 tỷ đồng lãi sau thuế, lần lượt tăng 26.6% và 238% so với cùng kỳ năm trước.
HPG	26,700	-1.84%	0.00%	47,651,590	52,413,676	

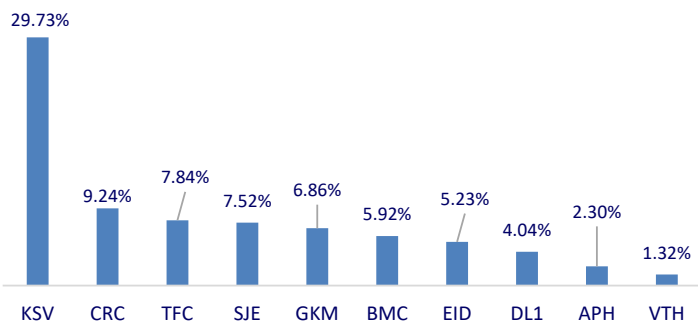
Top CP có tổng giá trị giao dịch cao nhất (tỷ đồng)



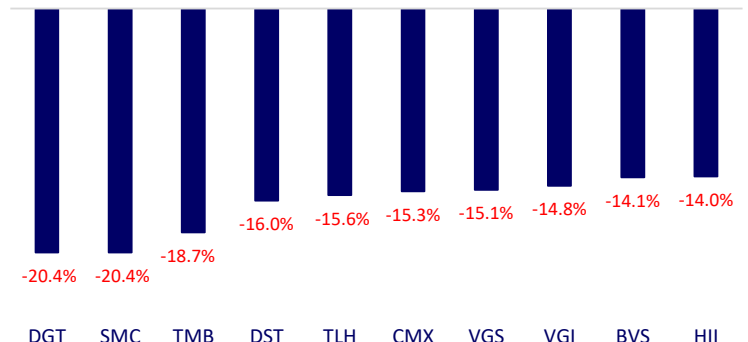
Dòng tiền NĐTNN 10 phiên gần nhất (tỷ đồng)



Top tăng 3 phiên có thanh khoản



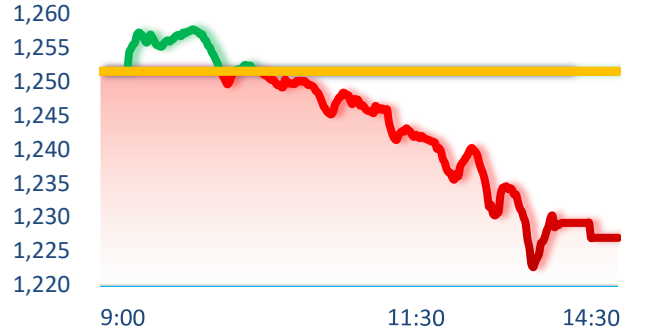
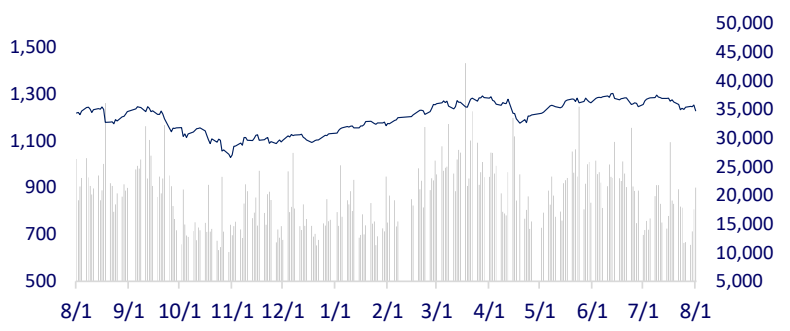
Top giảm 3 phiên có thanh khoản



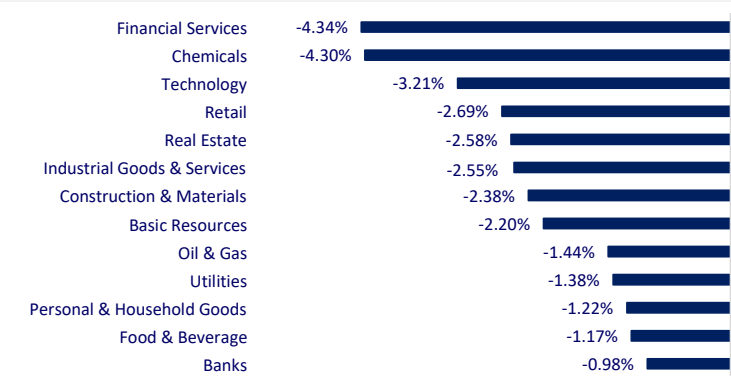
VIETNAM STOCK MARKET

		1D	YTD
VN-INDEX	1,226.96	-1.96%	8.42%
HNX	229.23	-2.60%	-0.33%
VN30	1,272.00	-2.09%	12.40%
UPCOM	93.52	-1.63%	6.78%
Net Foreign buy (B)	119.69		
Total trading value (B)	24,213.83	24.70%	28.14%

The market witnessed a sharp decline on the first day of August. Despite slightly increased in the beginning, VN-Index quickly weakened and fell sharply with large volume in the afternoon session. All industry groups ended in red, with the most negative being the financial services and chemicals groups.

INTRADAY VNINDEX

VNINDEX (1Y)

ETF & DERIVATIVES

		1D	YTD
E1VFN30	22,310	-1.93%	14.23%
FUEMAV30	15,300	-2.11%	13.75%
FUESSV30	16,070	-0.37%	15.95%
FUESSV50	19,130	-1.59%	12.66%
FUESSVFL	20,200	-2.42%	9.78%
FUEVFNVD	32,310	-1.73%	24.13%
FUEVN100	17,150	-2.00%	12.31%
VN30F2408	1,275.00	-2.25%	
VN30F2409	1,279.10	-1.80%	
VN30F2412	1,277.80	-1.92%	
VN30F2503	1,279.00	-1.45%	

CHANGE IN PRICE BY SECTOR

GLOBAL MARKET

		1D	YTD
Nikkei 225	38,126.33	-2.49%	13.93%
Shanghai Component	2,932.39	-0.22%	-1.01%
Hang Seng	17,304.96	-0.23%	3.08%
Kospi	2,777.68	0.25%	4.04%
BSE Sensex	81,867.55	0.15%	13.87%
STI (Singapore)	3,419.84	-1.04%	5.88%
SET (Thái Lan)	1,322.75	0.14%	-7.72%
Brent oil (\$/barrel)	80.72	0.59%	4.80%
Gold (\$/ounce)	2,435.23	0.65%	17.26%

The Asian markets had mixed performance following FED's move to cut interest rates in September. Japan's Nikkei 225 index fell 2.49%, dragged the real estate group. On the other hand, South Korea's Kospi index rose 0.25% after the country's July export data recorded the fastest increase in six months.

VIETNAM ECONOMY

		1D (bps)	YTD (bps)
Vnibor	4.62%	15	102
Deposit interest 12M	4.60%	0	-20
5 year-Gov. Bond	2.29%	-6	41
10 year-Gov. Bond	2.73%	3	55
USD/VND	25,395	-0.11%	3.61%
EUR/VND	27,850	-0.87%	1.73%
CNY/VND	3,551	-0.39%	2.16%

SBV announced the central exchange rate at 24,245 VND/USD today, slid VND10 compared to July 31. At commercial banks, the exchange rate also dropped sharply by VND30-50 in both buying and selling directions.

EVENT CALENDAR

Ticker	Ex-right Date	Last register Date	Exercise Date	Type	Rate	Value
BCG	8/1/2024	8/2/2024		Stock	100:10	
LCG	8/2/2024	8/5/2024	9/10/2024	Cash		500
VRG	8/2/2024	8/5/2024	8/15/2024	Cash		1,800
AGG	8/7/2024	8/8/2024		Stock	100:25	
VFG	8/8/2024	8/9/2024	8/22/2024	Cash		1,000
DHG	8/8/2024	8/9/2024	8/21/2024	Cash		3,500
SAL	8/8/2024	8/9/2024	8/20/2024	Cash		420

SELECTED NEWS

FX trading generated significant profits for many banks;

Impact of three new laws on the real estate market;

Indian pharmaceutical conglomerate wants to invest USD4-5 billion in Vietnam over the next 10 years;

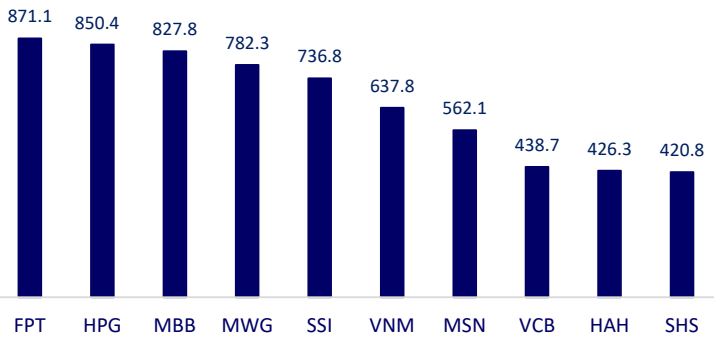
Fed chair signaled interest rate cut in September;

Unexpected catalyst with ECB before the next interest rate decision;

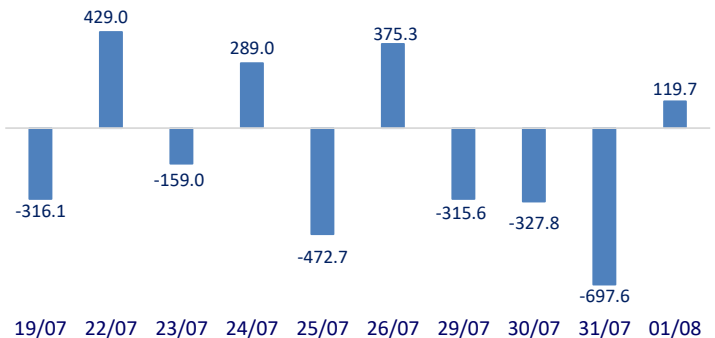
Yen surged after BOJ's decision: a good news for FPT, Minh Phu, Sao Ta, but a headwind for aviation giant with foreign currency loans.

	Close	1D	5D	Buying vol.	Selling vol.	Content
VCB	90,700	1.68%	3.89%	9,316,523	9,076,577	MBB: MBBank reported impressive business results in the first half of 2024 with the highest CASA ratio in the industry at 38.83%, and the group's pre-tax profit reaching VND13,428 billion, up 5.4% yoy.
BID	46,800	-1.68%	1.74%	6,055,799	8,617,940	
CTG	31,450	-1.72%	-0.32%	15,533,539	15,960,786	
TCB	23,000	-1.08%	1.10%	15,768,383	21,570,783	
VPB	18,550	-2.37%	1.09%	26,490,757	38,976,679	
MBB	23,400	-4.10%	-2.3%	55,491,184	60,134,810	
HDB	25,800	-1.90%	2.99%	11,130,348	15,936,932	
TPB	17,700	-2.48%	-0.56%	25,712,495	24,882,588	
STB	28,050	-3.28%	-2.60%	18,911,625	20,852,156	
VIB	20,700	-2.36%	-0.48%	6,630,311	9,515,925	
ACB	23,950	-2.44%	-0.42%	12,946,287	17,347,242	GAS: PetroVietnam Gas Corporation had a record increase in bad debt balance of VND6,474 billion, increased nearly 6 times compared to the previous quarter.
SHB	10,900	-2.24%	-1.36%	42,757,614	57,658,649	
SSB	21,950	0.69%	0.23%	4,120,947	5,544,919	
GAS	78,900	-1.25%	1.94%	2,510,678	3,691,680	
POW	13,150	-2.23%	-2.27%	21,262,488	21,874,780	
PLX	45,300	-1.31%	1.20%	3,862,737	4,007,683	
VIC	42,100	-0.47%	-3.57%	4,602,985	6,074,646	
VHM	36,450	-0.68%	-7.61%	9,163,388	11,391,990	
VRE	18,200	-2.15%	7.16%	23,208,297	25,698,832	
VNM	70,300	-1.82%	1.13%	16,517,437	18,718,052	
MSN	71,800	-3.10%	1.85%	13,019,744	13,954,064	
SAB	55,000	-0.72%	-1.74%	2,071,184	2,841,123	
BCM	67,900	-6.99%	-0.93%	3,158,078	4,372,646	
BVH	42,800	-1.83%	-3.43%	1,272,736	1,484,334	
VJC	104,200	-1.61%	-0.16%	1,102,184	1,263,975	
FPT	124,800	-2.95%	1.80%	10,314,923	12,385,020	
MWG	62,100	-2.66%	-4.85%	14,958,144	18,705,176	
GVR	31,400	-4.85%	-5.02%	6,379,720	7,145,886	
SSI	30,300	-4.72%	-2.38%	38,368,513	37,932,228	Foreign investors net bought over VND242billion of VNM and MSN stocks in August 1 session.
HPG	26,700	-1.84%	0.00%	47,651,590	52,413,676	
HPG	26,700	-1.84%	0.00%	47,651,590	52,413,676	
HPG	26,700	-1.84%	0.00%	47,651,590	52,413,676	
HPG	26,700	-1.84%	0.00%	47,651,590	52,413,676	
HPG	26,700	-1.84%	0.00%	47,651,590	52,413,676	
HPG	26,700	-1.84%	0.00%	47,651,590	52,413,676	
HPG	26,700	-1.84%	0.00%	47,651,590	52,413,676	
HPG	26,700	-1.84%	0.00%	47,651,590	52,413,676	
HPG	26,700	-1.84%	0.00%	47,651,590	52,413,676	
HPG	26,700	-1.84%	0.00%	47,651,590	52,413,676	HPG: In the first 6 months of 2024, Hoa Phat recorded VND71,028 billion in revenue and VND6,188 billion in profit after tax, increased 26.6% and 238% yoy respectively.

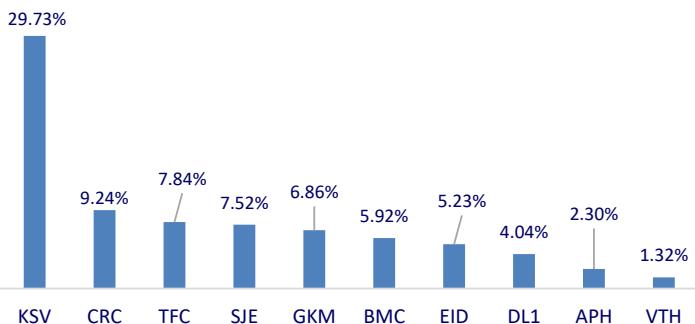
Top highest total traded value stocks (Billion VND)



Foreign net flow 10 nearest sessions (Billion VND)



Top increases in 3 sessions with liquidity



Top decreases in 3 sessions with liquidity

