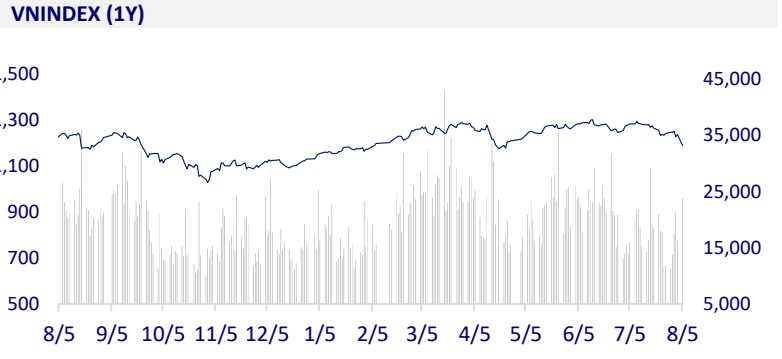
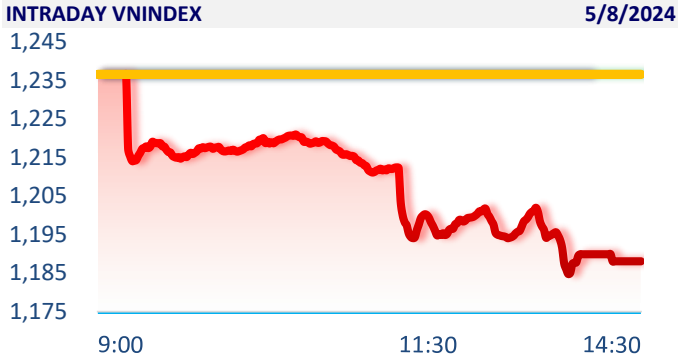
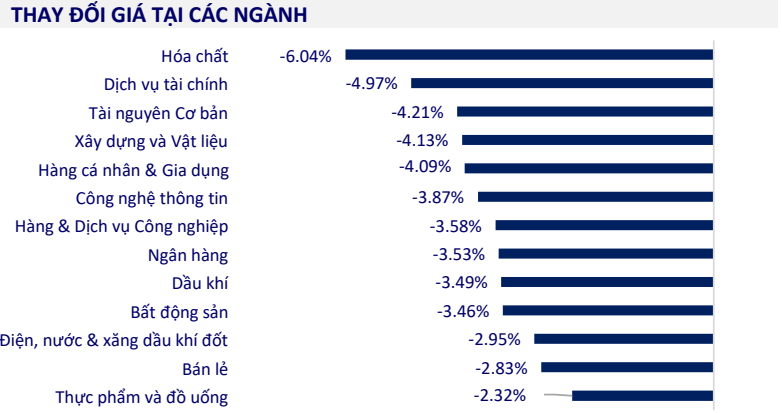


TTCK VIỆT NAM		1D	YTD
VN-INDEX	1,188.07	-3.92%	4.98%
HNX	222.71	-3.82%	-3.17%
VN30	1,232.11	-3.82%	8.88%
UPCOM	90.79	-3.18%	3.67%
GT mua ròng NĐTNN (tỷ)	-756.88		
Tổng GTGD (tỷ)	26,296.29	41.47%	39.16%

Chứng khoán Việt Nam có phiên có phiên tệ nhất trong vài tháng trở lại đây khi chịu áp lực bởi làn sóng bán tháo trên thị trường tài chính toàn cầu. VNIndex chỉ có 22 mã xanh, trong khi có tới 448 mã giảm điểm, bao gồm 91 mã sàn.



ETF & PHẢI SINH		1D	YTD
E1VFN30	21,720	-2.69%	11.21%
FUEMAV30	14,830	-3.39%	10.26%
FUESSV30	15,380	-6.22%	10.97%
FUESSV50	18,400	-3.66%	8.36%
FUESSVFL	19,660	-2.96%	6.85%
FUEVFN30	31,350	-3.00%	20.44%
FUEVN100	16,710	-3.30%	9.43%
VN30F2408	1,233.0	-3.30%	
VN30F2409	1,235.1	-3.27%	
VN30F2412	1,232.3	-3.73%	
VN30F2503	1,236.2	-3.50%	



THỊ TRƯỜNG THẾ GIỚI		1D	YTD
Nikkei 225	31,458.42	-12.40%	-5.99%
Shanghai	2,860.70	-1.54%	-3.43%
Hang Seng	16,698.36	-1.46%	-0.54%
Kospi	2,441.55	-8.77%	-8.55%
BSE Sensex	78,759.40	-2.74%	9.55%
STI (Singapore)	3,238.88	-4.22%	0.28%
SET (Thái Lan)	1,274.67	-2.93%	-11.07%
Dầu Brent (\$/thùng)	75.69	-1.70%	-1.73%
Vàng (\$/ounce)	2,415.69	-0.70%	16.32%

Thị trường châu Á cũng đã chứng kiến một trong những phiên giao dịch tồi tệ nhất trong nhiều năm trở lại đây. Hàng loạt chỉ số lớn đồng loạt lao dốc, trong đó tiêu cực nhất là Nikkei 225, xóa sạch đà tăng kể từ đầu năm trong bối cảnh tỷ giá đồng yên tăng lên mức cao nhất kể từ tháng 1. Mức giảm này còn lớn hơn cả ngày thứ hai đen tối của tài chính Nhật Bản năm 1987.

KINH TẾ VĨ MÔ		1D (bps)	YTD (bps)
Lãi suất liên NH	4.77%	0	117
Lãi suất tiết kiệm 12T	4.60%	0	-20
TPCP - 5 năm	2.29%	-7	40
TPCP - 10 năm	2.72%	3	54
USD/VND	25,230	-0.21%	2.94%
EUR/VND	28,079	-0.35%	2.57%
CNY/VND	3,587	0.28%	3.19%

Phiên trưa đầu tuần 5/8, giá vàng miếng SJC không đổi trong khi vàng nữ trang 24K tăng nhẹ từ 50.000 - 100.000 đồng/lượng so với phiên cuối tuần qua.

LỊCH SỰ KIỆN

Mã	Ngày GDKHQ	Ngày ĐKCC	Ngày thực hiện	Loại	Tỉ lệ	Giá trị
AGG	8/7/2024	8/8/2024		Cổ phiếu	100:25	
VFG	8/8/2024	8/9/2024	8/22/2024	Tiền mặt		1,000
DHG	8/8/2024	8/9/2024	8/21/2024	Tiền mặt		3,500
SAL	8/8/2024	8/9/2024	8/20/2024	Tiền mặt		420
HTV	8/9/2024	8/12/2024	8/30/2024	Tiền mặt		300
KSV	8/14/2024	8/15/2024	9/5/2024	Tiền mặt		500
PMB	8/14/2024	8/15/2024	9/10/2024	Tiền mặt		800
SC5	8/15/2024	8/16/2024	8/29/2024	Tiền mặt		300

TIN TỨC CHỌN LỌC

7 tháng, xuất khẩu hàng hóa tăng trưởng đồng đều ở cả 3 nhóm hàng trọng điểm;

Bộ Tài chính từ chối đề xuất bỏ thuế tiêu thụ đặc biệt với xăng;

Tỉnh Bình Dương sẽ trở thành thành phố trực thuộc Trung ương;

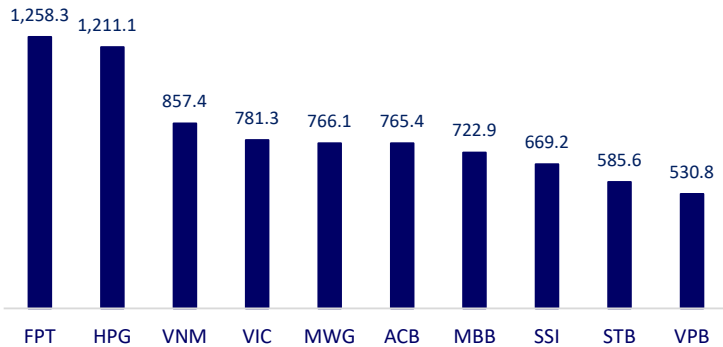
Ngày kinh hoàng của thị trường chứng khoán Nhật Bản;

Nhà đầu tư nước ngoài e ngại thị trường bất động sản Trung Quốc;

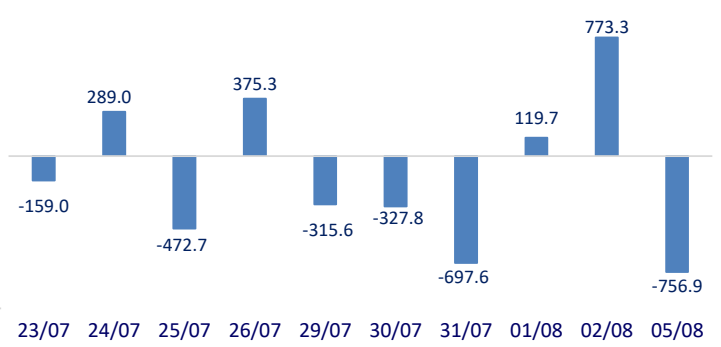
Warren Buffett bắt đầu bán một nửa lượng cổ phiếu Apple trị giá 84 tỷ USD.

	Đóng cửa	1D	5D	KL mua	KL bán	Nội dung
VCB	86,900	-2.03%	-0.46%	4,735,247	4,503,626	TPB: TPBank chính thức điều chỉnh lãi suất tiết kiệm từ ngày 2/8. Theo đó, ngân hàng này tăng thêm 0,2%/năm với các kỳ hạn từ 1-6 tháng áp dụng với biểu lãi suất dành cho khách hàng cá nhân gửi tiết kiệm điện tử.
BID	46,100	-3.46%	-2.12%	4,867,721	5,071,619	
CTG	30,150	-4.44%	-6.07%	15,906,737	19,069,471	
TCB	22,300	-5.11%	-1.98%	23,072,664	27,099,773	
VPB	18,150	-3.20%	-1.36%	38,861,384	41,551,505	
MBB	22,950	-3.57%	-4.77%	54,276,301	48,461,491	
HDB	24,500	-6.13%	-2.97%	13,469,994	16,432,290	
TPB	16,800	-5.35%	-7.18%	28,381,702	26,498,269	
STB	27,200	-4.23%	-6.53%	28,995,090	29,820,305	
VIB	20,250	-4.03%	-3.11%	10,435,052	12,262,298	
ACB	23,200	-3.13%	-3.93%	28,076,391	27,843,773	PLX: Dù hụt khoản cổ tức sau khi thoái vốn PG Bank nhưng lãi quý II của Petrolimex vẫn tăng vọt 43% so với cùng kỳ, đạt trên 1.274 tỷ đồng. Sau 6 tháng, công ty lãi hơn 2.407 tỷ đồng, tăng 54,5%.
SHB	10,300	-5.07%	-6.79%	46,824,993	55,907,318	
SSB	21,900	-3.10%	-0.23%	4,035,805	4,337,690	
GAS	76,500	-3.04%	-2.21%	3,473,260	3,320,971	VIC: VinFast khai trương showroom lớn nhất Việt Nam quy mô 8.000m2.
POW	13,300	-3.62%	-4.81%	20,005,685	23,146,253	
PLX	45,500	-4.21%	-0.72%	4,018,556	4,188,661	
VIC	41,300	-1.67%	-7.01%	5,621,674	6,437,356	VNM: Khối ngoại đã mua ròng gần 1000 tỷ đồng cổ phiếu VNM trong 10 phiên liên tiếp.
VHM	34,500	-4.17%	-11.35%	14,939,076	15,650,644	
VRE	16,800	-6.41%	3.27%	20,802,445	21,948,622	
VNM	69,400	-2.94%	-4.73%	21,391,634	20,071,557	BCM: Liên danh 3 doanh nghiệp khu công nghiệp bao gồm Becamex IDC, VSIP và GVR có ý tưởng phát triển 2 dự án khu đô thị công nghiệp sinh thái Ninh Xuân và khu đô thị Nha Trang New City với diện tích lần lượt là 2,340 ha và 500 ha.
MSN	70,500	-2.35%	-5.28%	10,199,486	10,434,172	
SAB	52,000	-5.63%	-7.91%	2,286,145	2,455,580	
BCM	67,500	-1.89%	-3.34%	2,450,548	2,001,525	
BVH	41,900	-3.68%	-5.93%	1,501,250	1,848,867	
VJC	99,900	-4.68%	-8.06%	1,231,733	1,526,745	
FPT	118,600	-3.73%	-0.65%	14,556,139	15,831,500	
MWG	61,600	-2.07%	-10.15%	16,419,508	16,938,114	
GVR	30,100	-6.96%	-8.07%	5,992,599	7,102,658	
SSI	29,600	-5.28%	-6.99%	35,863,172	33,805,849	
HPG	25,950	-4.77%	0.00%	60,850,621	66,548,107	

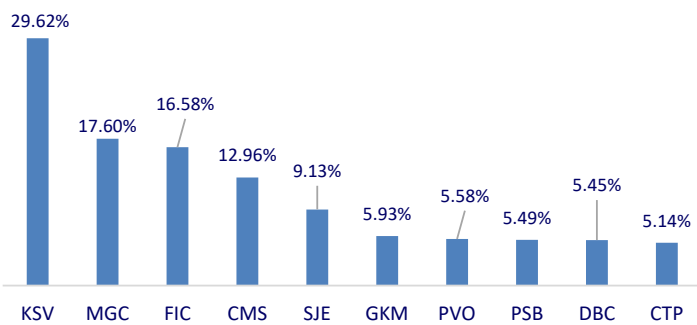
Top CP có tổng giá trị giao dịch cao nhất (tỷ đồng)



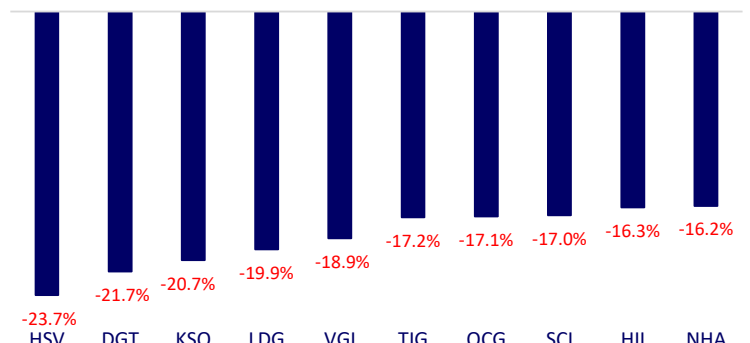
Dòng tiền NĐTNN 10 phiên gần nhất (tỷ đồng)



Top tăng 3 phiên có thanh khoản



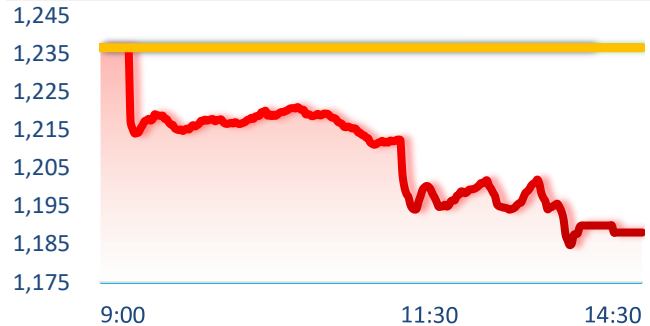
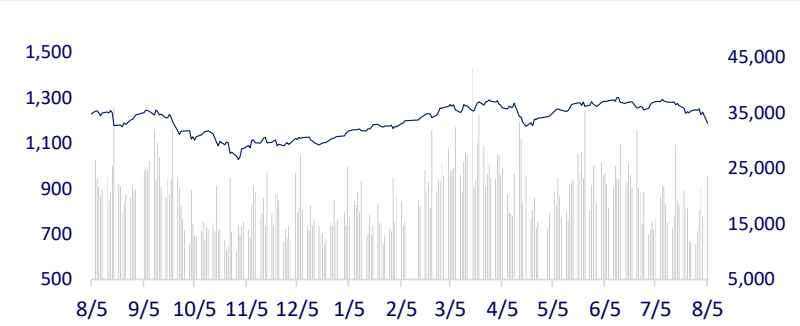
Top giảm 3 phiên có thanh khoản



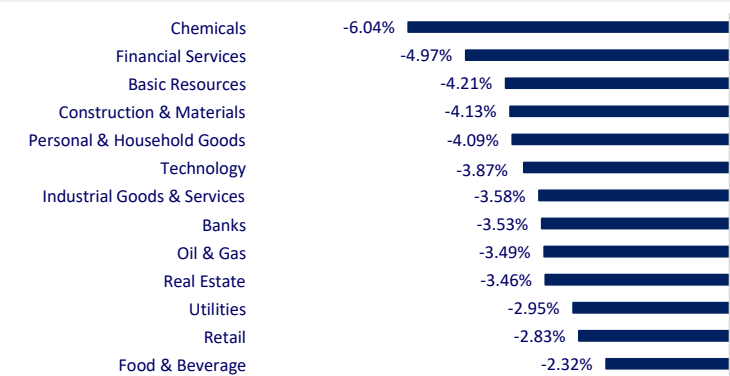
VIETNAM STOCK MARKET

		1D	YTD
VN-INDEX	1,188.07	-3.92%	4.98%
HNX	222.71	-3.82%	-3.17%
VN30	1,232.11	-3.82%	8.88%
UPCOM	90.79	-3.18%	3.67%
Net Foreign buy (B)	-756.88		
Total trading value (B)	26,296.29	41.47%	39.16%

Vietnam's stock market had its worst session in recent months under pressure from the wave of sell-offs in global financial markets. VNIndex had only 22 green stocks, while 448 stocks lost points, including 91 stocks at floor price.

INTRADAY VNINDEX

VNINDEX (1Y)

ETF & DERIVATIVES

		1D	YTD
E1FVN30	21,720	-2.69%	11.21%
FUEMAV30	14,830	-3.39%	10.26%
FUESSV30	15,380	-6.22%	10.97%
FUESSV50	18,400	-3.66%	8.36%
FUESSVFL	19,660	-2.96%	6.85%
FUEVFNVD	31,350	-3.00%	20.44%
FUEVN100	16,710	-3.30%	9.43%
VN30F2408	1,233.00	-3.30%	
VN30F2409	1,235.10	-3.27%	
VN30F2412	1,232.30	-3.73%	
VN30F2503	1,236.20	-3.50%	

CHANGE IN PRICE BY SECTOR

GLOBAL MARKET

		1D	YTD
Nikkei 225	31,458.42	-12.40%	-5.99%
Shanghai Component	2,860.70	-1.54%	-3.43%
Hang Seng	16,698.36	-1.46%	-0.54%
Kospi	2,441.55	-8.77%	-8.55%
BSE Sensex	78,759.40	-2.74%	9.55%
STI (Singapore)	3,238.88	-4.22%	0.28%
SET (Thái Lan)	1,274.67	-2.93%	-11.07%
Brent oil (\$/barrel)	75.69	-1.70%	-1.73%
Gold (\$/ounce)	2,415.69	-0.70%	16.32%

Asian markets also witnessed one of their worst trading sessions in years. Major indexes plunged, with Japan's Nikkei 225, wiping out its year-to-date gains as the yen surged to its highest level since January. The drop was even bigger than Japan's Black Monday in 1987.

VIETNAM ECONOMY

		1D (bps)	YTD (bps)
Vnibor	4.77%	0	117
Deposit interest 12M	4.60%	0	-20
5 year-Gov. Bond	2.29%	-7	40
10 year-Gov. Bond	2.72%	3	54
USD/VND	25,230	-0.21%	2.94%
EUR/VND	28,079	-0.35%	2.57%
CNY/VND	3,587	0.28%	3.19%

At noon on August 5, the price of SJC gold bars remained unchanged while 24K jewelry gold increased slightly by 50,000 - 100,000 VND/tael compared to the end of last week.

EVENT CALENDAR

Ticker	Ex-right Date	Last register Date	Exercise Date	Type	Rate	Value
AGG	8/7/2024	8/8/2024		Stock	100:25	
VFG	8/8/2024	8/9/2024	8/22/2024	Cash		1,000
DHG	8/8/2024	8/9/2024	8/21/2024	Cash		3,500
SAL	8/8/2024	8/9/2024	8/20/2024	Cash		420
HTV	8/9/2024	8/12/2024	8/30/2024	Cash		300
KSV	8/14/2024	8/15/2024	9/5/2024	Cash		500
PMB	8/14/2024	8/15/2024	9/10/2024	Cash		800
SC5	8/15/2024	8/16/2024	8/29/2024	Cash		300

SELECTED NEWS

7 months, goods exports grew evenly in all 3 key commodity groups;

Ministry of Finance rejected the proposal to remove special consumption tax on gasoline;

Binh Duong province will become a city directly under the Central Government;

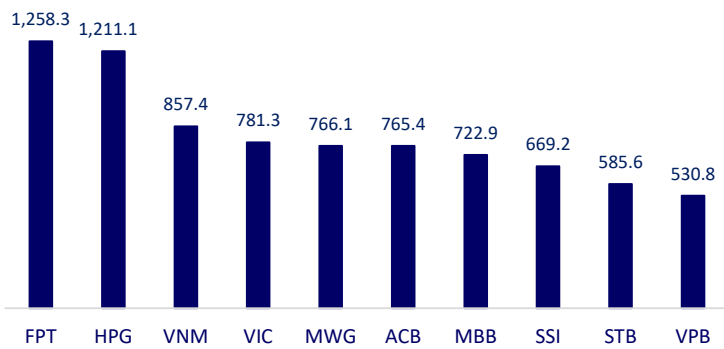
A terrible day for the Japanese stock market;

Foreign investors are afraid of the Chinese real estate market;

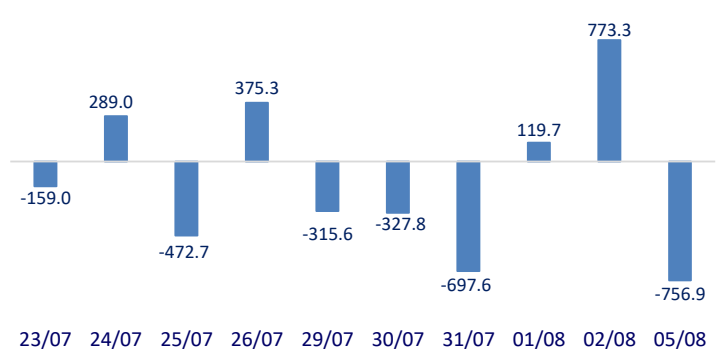
Warren Buffett suddenly sold half of his Apple shares worth USD84 billion.

	Close	1D	5D	Buying vol.	Selling vol.	Content	
VCB	86,900	-2.03%	-0.46%	4,735,247	4,503,626	TPB: TPBank officially adjusted savings interest rates from August 2. Accordingly, this bank increased by 0.2%/year for terms from 1-6 months applied to the interest rate schedule for individual customers making electronic savings deposits.	
BID	46,100	-3.46%	-2.12%	4,867,721	5,071,619		
CTG	30,150	-4.44%	-6.07%	15,906,737	19,069,471		
TCB	22,300	-5.11%	-1.98%	23,072,664	27,099,773		
VPB	18,150	-3.20%	-1.36%	38,861,384	41,551,505		
MBB	22,950	-3.57%	-4.8%	54,276,301	48,461,491		
HDB	24,500	-6.13%	-2.97%	13,469,994	16,432,290		
TPB	16,800	-5.35%	-7.18%	28,381,702	26,498,269		
STB	27,200	-4.23%	-6.53%	28,995,090	29,820,305		
VIB	20,250	-4.03%	-3.11%	10,435,052	12,262,298		
ACB	23,200	-3.13%	-3.93%	28,076,391	27,843,773	PLX: Despite the loss of dividends after divesting from PG Bank, Petrolimex's second quarter profit still skyrocketed 43% year-on-year, reaching over VND1,274 billion.	
SHB	10,300	-5.07%	-6.79%	46,824,993	55,907,318		
SSB	21,900	-3.10%	-0.23%	4,035,805	4,337,690		
GAS	76,500	-3.04%	-2.21%	3,473,260	3,320,971		
POW	13,300	-3.62%	-4.81%	20,005,685	23,146,253		
PLX	45,500	-4.21%	-0.72%	4,018,556	4,188,661		
VIC	41,300	-1.67%	-7.01%	5,621,674	6,437,356		
VHM	34,500	-4.17%	-11.35%	14,939,076	15,650,644		
VRE	16,800	-6.41%	3.27%	20,802,445	21,948,622		
VNM	69,400	-2.94%	-4.73%	21,391,634	20,071,557		VIC: VinFast opens the largest showroom in Vietnam with a scale of 8,000m2.
MSN	70,500	-2.35%	-5.28%	10,199,486	10,434,172		
SAB	52,000	-5.63%	-7.91%	2,286,145	2,455,580		
BCM	67,500	-1.89%	-3.34%	2,450,548	2,001,525	VNM: Foreign investors have net bought nearly VND1,000 billion of VNM shares in 10 consecutive sessions.	
BVH	41,900	-3.68%	-5.93%	1,501,250	1,848,867		
VJC	99,900	-4.68%	-8.06%	1,231,733	1,526,745		
FPT	118,600	-3.73%	-0.65%	14,556,139	15,831,500		
MWG	61,600	-2.07%	-10.15%	16,419,508	16,938,114		
GVR	30,100	-6.96%	-8.07%	5,992,599	7,102,658		
SSI	29,600	-5.28%	-6.99%	35,863,172	33,805,849		
HPG	25,950	-4.77%	0.00%	60,850,621	66,548,107		
BCM	67,500	-1.89%	-3.34%	2,450,548	2,001,525		BCM: A consortium of three industrial park enterprises including Becamex IDC, VSIP and GVR has the idea of developing two projects, the Ninh Xuan ecological industrial urban area and the Nha Trang New City urban area, with areas of 2,340 hectares and 500 hectares, respectively.
BVH	41,900	-3.68%	-5.93%	1,501,250	1,848,867		

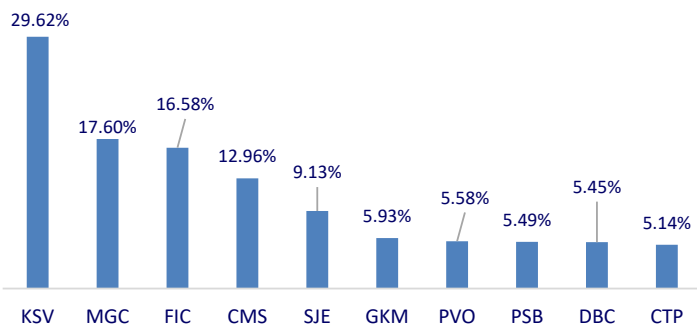
Top highest total traded value stocks (Billion VND)



Foreign net flow 10 nearest sessions (Billion VND)



Top increases in 3 sessions with liquidity



Top decreases in 3 sessions with liquidity

