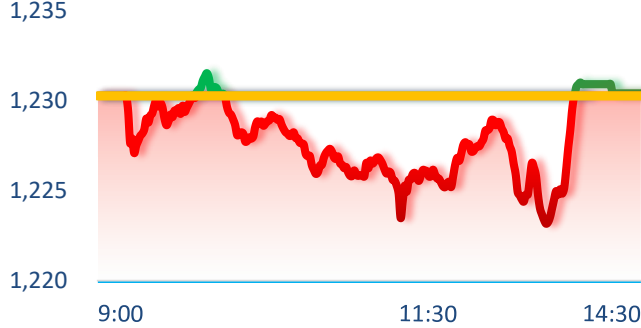
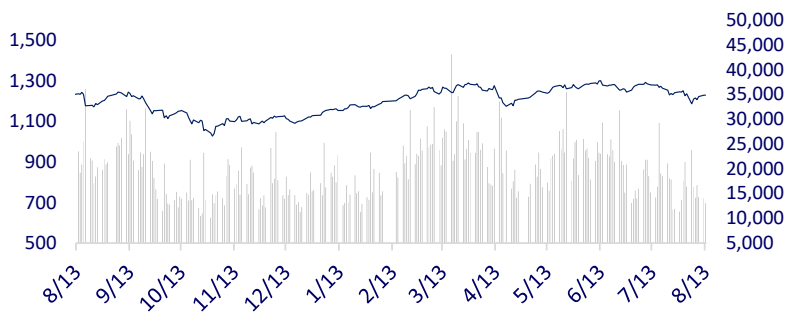
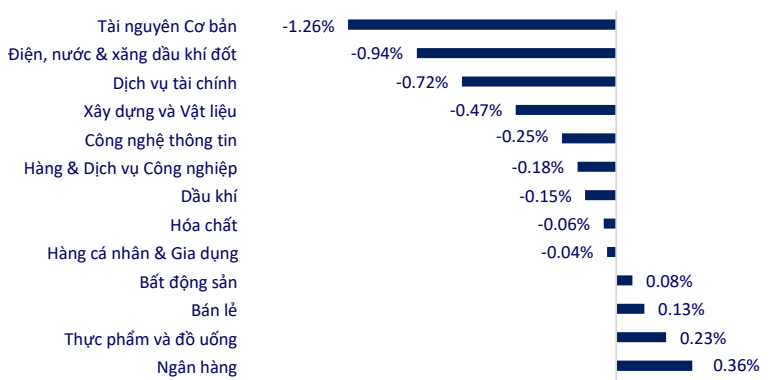


TTCK VIỆT NAM		1D	YTD
VN-INDEX	1,230.42	0.01%	8.72%
HNX	230.18	-0.26%	0.08%
VN30	1,268.72	-0.21%	12.11%
UPCOM	92.79	-0.23%	5.95%
GT mua ròng NĐTNN (tỷ)	312.68		
Tổng GTGD (tỷ)	14,723.87	-5.50%	-22.08%

VNIndex có phiên biến động mạnh trong tuần đáo hạn hợp đồng phái sinh tháng 8. Viễn thông, hàng không và ngân hàng là các nhóm tích cực trong ngày hôm nay. Trái lại, nhóm thép và dịch vụ tài chính lại khá ảm đạm.

INTRADAY VNINDEX 13/8/2024

VNINDEX (1Y)


ETF & PHÁI SINH		1D	YTD
E1VFN30	22,200	-0.22%	13.67%
FUEMAV30	15,250	-0.33%	13.38%
FUESSV30	15,700	-0.32%	13.28%
FUESSV50	18,860	-0.63%	11.07%
FUESSVFL	19,950	-0.05%	8.42%
FUEFVN30	32,050	-0.16%	23.13%
FUEVN100	17,230	0.17%	12.84%
VN30F2408	1,267.0	-0.24%	
VN30F2409	1,269.7	-0.09%	
VN30F2412	1,269.9	-0.09%	
VN30F2503	1,270.2	-0.22%	

THAY ĐỔI GIÁ TẠI CÁC NGÀNH


THỊ TRƯỜNG THẾ GIỚI		1D	YTD
Nikkei 225	36,232.51	3.45%	8.27%
Shanghai	2,867.95	0.34%	-3.18%
Hang Seng	17,174.06	0.36%	2.30%
Kospi	2,621.50	0.12%	-1.81%
BSE Sensex	78,956.03	-0.90%	9.83%
STI (Singapore)	3,263.06	0.85%	1.03%
SET (Thái Lan)	1,297.79	0.06%	-9.46%
Dầu Brent (\$/thùng)	82.22	0.37%	6.74%
Vàng (\$/ounce)	2,462.26	-1.58%	18.56%

Thị trường châu Á hầu hết đều tăng điểm phiên hôm nay trong lúc các nước vẫn đang chờ đợi dữ liệu lạm phát của Mỹ. Chỉ số Nikkei 225 của Nhật Bản tiến gần 3.5%, dẫn đầu đà tăng của khu vực nhờ được thúc đẩy bởi cổ phiếu lĩnh vực công nghệ và tài chính.

KINH TẾ VĨ MÔ		1D (bps)	YTD (bps)
Lãi suất liên NH	4.41%	1	81
Lãi suất tiết kiệm 12T	4.60%	0	-20
TPCP - 5 năm	2.34%	-3	46
TPCP - 10 năm	2.71%	3	53
USD/VND	25,294	-0.03%	3.20%
EUR/VND	28,187	-0.10%	2.96%
CNY/VND	3,575	0.11%	2.85%

Sau nhiều ngày bất động, trưa nay 13/8, giá vàng miếng SJC bất ngờ tăng mạnh lên 80 triệu đồng/lượng chiều bán ra. Cùng lúc, giá vàng nữ trang SJC loại 24K và 18K cũng quay đầu tăng.

LỊCH SỰ KIỆN

Mã	Ngày GDKHQ	Ngày ĐKCC	Ngày thực hiện	Loại	Tỉ lệ	Giá trị
ADS	8/14/2024	8/15/2024	8/28/2024	Tiền mặt		1,000
KSV	8/14/2024	8/15/2024	9/5/2024	Tiền mặt		500
PMB	8/14/2024	8/15/2024	9/10/2024	Tiền mặt		800
SC5	8/15/2024	8/16/2024	8/29/2024	Tiền mặt		300
BHN	8/15/2024	8/16/2024	10/15/2024	Tiền mặt		1,500
PGD	8/20/2024	8/21/2024	10/7/2024	Tiền mặt		1,500
ILB	8/29/2024	8/30/2024	9/16/2024	Tiền mặt		2,107
SGN	8/29/2024	8/30/2024	9/30/2024	Tiền mặt		2,500

TIN TỨC CHỌN LỌC

Chạy đua kết nối với sân bay Long Thành;

Khởi công dự án thành phần 2 cao tốc An Hữu – Cao Lãnh;

Phó Thủ tướng Trần Hồng Hà tiếp Tổng Giám đốc Samsung Việt Nam;

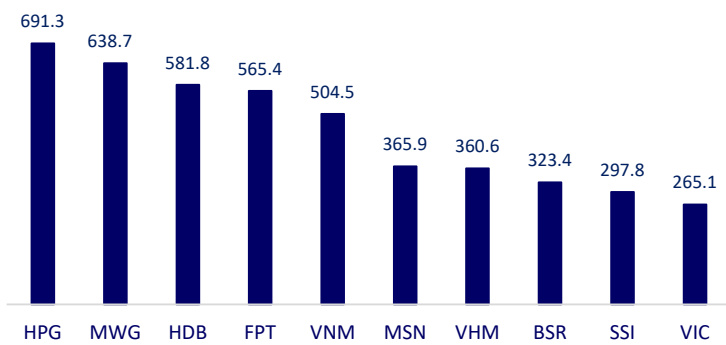
Ông Trump mất 4 điểm tại 3 bang trọng yếu trong các cuộc thăm dò dư luận;

OPEC cắt giảm dự báo nhu cầu dầu toàn cầu;

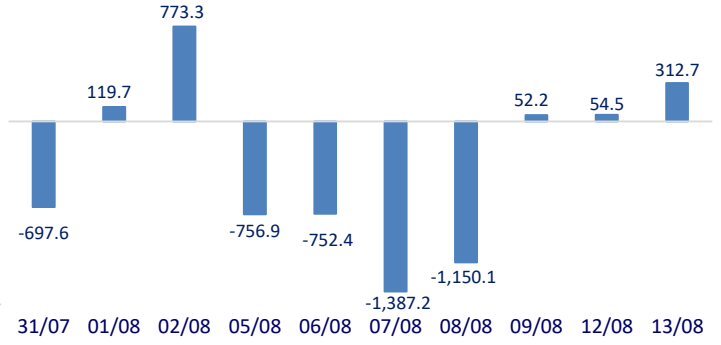
Thâm hụt ngân sách liên bang của Mỹ tăng trong tháng 7.

	Đóng cửa	1D	5D	KL mua	KL bán	Nội dung
VCB	89,500	1.94%	2.52%	2,901,866	2,915,155	TCB: Ngày 12/8, Techcombank áp dụng biểu lãi suất huy động mới dành cho khách hàng cá nhân. Theo đó, Techcombank đã tăng lãi suất huy động ở các kỳ hạn 1-2 tháng thêm 0,2%. Lãi suất huy động các kỳ hạn còn lại từ 3 tháng – 36 tháng được giữ nguyên mức cũ.
BID	46,650	-0.32%	-0.21%	2,233,166	2,344,033	
CTG	31,850	0.47%	4.26%	6,148,753	8,422,545	
TCB	21,000	-1.18%	-5.83%	23,270,603	22,596,054	
VPB	18,150	0.00%	-1.09%	20,071,633	18,967,131	
MBB	23,600	-0.42%	0.85%	15,726,859	15,785,143	
HDB	25,950	1.57%	4.43%	8,664,080	9,573,171	
TPB	17,250	0.00%	-0.58%	13,309,912	15,167,133	
STB	29,150	-0.17%	2.64%	10,590,220	13,568,710	
VIB	20,550	-1.20%	-1.20%	7,750,139	7,969,924	
ACB	23,600	-0.84%	0.43%	6,333,163	6,834,983	Giá dầu thô bật tăng hơn 3% do dự đoán xung đột lan rộng ở Trung Đông có thể thắt chặt nguồn cung dầu thô toàn cầu.
SHB	10,500	0.00%	0.00%	20,821,396	21,853,433	
SSB	21,300	-2.07%	-3.18%	3,510,642	3,302,356	
GAS	81,500	-1.21%	5.43%	4,998,223	3,919,059	
POW	13,400	-1.47%	-2.55%	24,611,344	22,082,544	
PLX	48,850	0.00%	3.94%	4,183,138	5,692,833	
VIC	40,700	0.25%	-1.45%	2,686,689	2,989,080	
VHM	36,350	-0.41%	4.45%	11,306,625	14,171,334	
VRE	17,450	0.29%	2.65%	9,579,296	11,528,938	
VNM	73,800	1.10%	1.51%	13,785,797	12,365,274	
MSN	74,800	-0.53%	2.19%	8,853,630	8,604,643	VIC: VF 5 đóng góp chủ yếu doanh số VinFast tháng 7.
SAB	54,300	0.56%	1.88%	1,516,850	1,136,585	
BCM	71,200	0.00%	0.28%	1,246,690	1,746,482	
BVH	42,800	-1.15%	1.06%	918,820	1,403,852	
VJC	102,800	1.68%	2.29%	725,966	982,332	
FPT	129,700	-0.23%	7.37%	7,129,734	7,820,697	
MWG	66,700	0.15%	7.06%	13,628,509	17,874,898	
GVR	33,100	-0.30%	5.58%	3,510,033	4,644,846	
SSI	31,700	-0.94%	3.59%	16,340,005	19,151,528	
HPG	25,400	-1.74%	-3.42%	49,943,237	41,994,713	

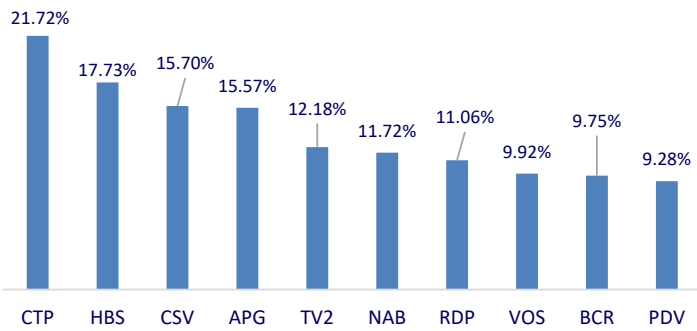
Top CP có tổng giá trị giao dịch cao nhất (tỷ đồng)



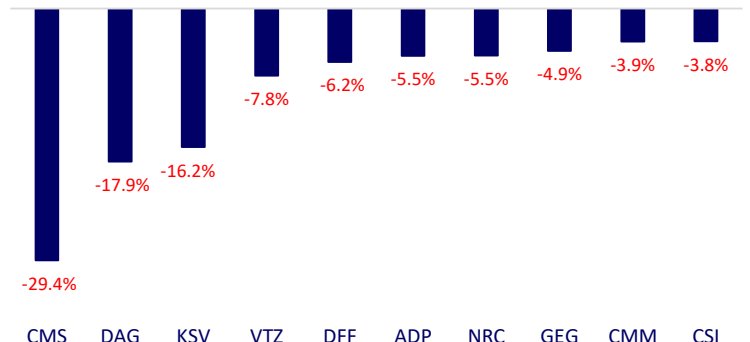
Dòng tiền NĐTNN 10 phiên gần nhất (tỷ đồng)



Top tăng 3 phiên có thanh khoản



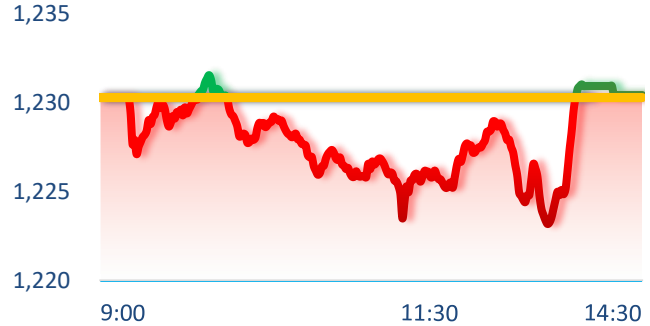
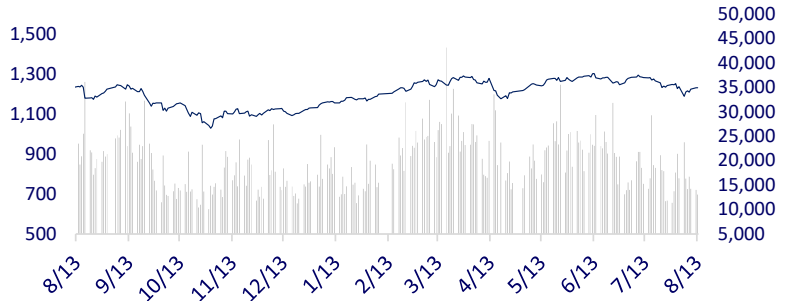
Top giảm 3 phiên có thanh khoản



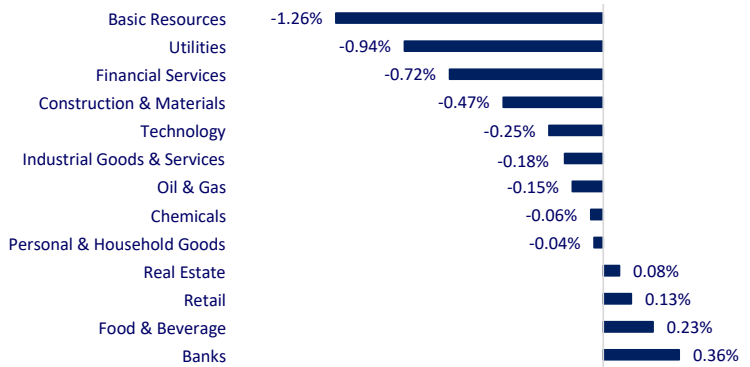
VIETNAM STOCK MARKET

		1D	YTD
VN-INDEX	1,230.42	0.01%	8.72%
HNX	230.18	-0.26%	0.08%
VN30	1,268.72	-0.21%	12.11%
UPCOM	92.79	-0.23%	5.95%
Net Foreign buy (B)	312.68		
Total trading value (B)	14,723.87	-5.50%	-22.08%

VNIndex had a volatile session during the August derivatives contract expiry week. Telecommunications, aviation and banking were the active groups today. In contrast, steel and financial services groups were quite gloomy.

INTRADAY VNINDEX

VNINDEX (1Y)

ETF & DERIVATIVES

		1D	YTD
E1FVN30	22,200	-0.22%	13.67%
FUEMAV30	15,250	-0.33%	13.38%
FUESSV30	15,700	-0.32%	13.28%
FUESSV50	18,860	-0.63%	11.07%
FUESSVFL	19,950	-0.05%	8.42%
FUEVFNVD	32,050	-0.16%	23.13%
FUEVN100	17,230	0.17%	12.84%
VN30F2408	1,267.00	-0.24%	
VN30F2409	1,269.70	-0.09%	
VN30F2412	1,269.90	-0.09%	
VN30F2503	1,270.20	-0.22%	

CHANGE IN PRICE BY SECTOR

GLOBAL MARKET

		1D	YTD
Nikkei 225	36,232.51	3.45%	8.27%
Shanghai Component	2,867.95	0.34%	-3.18%
Hang Seng	17,174.06	0.36%	2.30%
Kospi	2,621.50	0.12%	-1.81%
BSE Sensex	78,956.03	-0.90%	9.83%
STI (Singapore)	3,263.06	0.85%	1.03%
SET (Thái Lan)	1,297.79	0.06%	-9.46%
Brent oil (\$/barrel)	82.22	0.37%	6.74%
Gold (\$/ounce)	2,462.26	-1.58%	18.56%

Asian markets mostly rose today as countries awaited US inflation data. Japan's Nikkei 225 advanced nearly 3.5%, leading the region's gains, boosted by technology and financial stocks.

VIETNAM ECONOMY

		1D (bps)	YTD (bps)
Vnibor	4.41%	1	81
Deposit interest 12M	4.60%	0	-20
5 year-Gov. Bond	2.34%	-3	46
10 year-Gov. Bond	2.71%	3	53
USD/VND	25,294	-0.03%	3.20%
EUR/VND	28,187	-0.10%	2.96%
CNY/VND	3,575	0.11%	2.85%

This afternoon, August 13, the price of SJC gold bars suddenly increased sharply to 80 million VND/tael for sale. At the same time, the price of 24K and 18K SJC jewelry gold also turned to increase.

EVENT CALENDAR

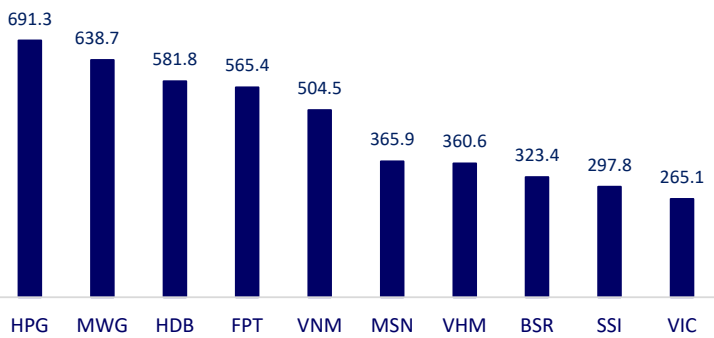
Ticker	Ex-right Date	Last register Date	Exercise Date	Type	Rate	Value
ADS	8/14/2024	8/15/2024	8/28/2024	Cash		1,000
KSV	8/14/2024	8/15/2024	9/5/2024	Cash		500
PMB	8/14/2024	8/15/2024	9/10/2024	Cash		800
SC5	8/15/2024	8/16/2024	8/29/2024	Cash		300
BHN	8/15/2024	8/16/2024	10/15/2024	Cash		1,500
PGD	8/20/2024	8/21/2024	10/7/2024	Cash		1,500
ILB	8/29/2024	8/30/2024	9/16/2024	Cash		2,107
SGN	8/29/2024	8/30/2024	9/30/2024	Cash		2,500

SELECTED NEWS

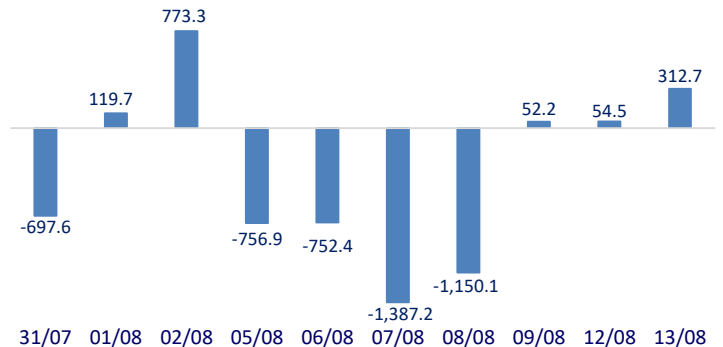
Race to connect to Long Thanh airport;
 Groundbreaking of component 2 of An Huu – Cao Lanh expressway;
 Deputy Prime Minister Tran Hong Ha receives CEO of Samsung Vietnam;
 Mr. Trump loses 4 points in 3 key states in public opinion polls;
 OPEC cuts global oil demand forecast;
 US federal budget deficit increases in July.

	Close	1D	5D	Buying vol.	Selling vol.	Content
VCB	89,500	1.94%	2.52%	2,901,866	2,915,155	TCB: On August 12, Techcombank applied a new interest rate schedule for individual customers. Accordingly, Techcombank increased the interest rate for 1-2 month terms by 0.2%. The interest rate for the remaining terms from 3 months to 36 months remains at the old level.
BID	46,650	-0.32%	-0.21%	2,233,166	2,344,033	
CTG	31,850	0.47%	4.26%	6,148,753	8,422,545	
TCB	21,000	-1.18%	-5.83%	23,270,603	22,596,054	
VPB	18,150	0.00%	-1.09%	20,071,633	18,967,131	
MBB	23,600	-0.42%	0.9%	15,726,859	15,785,143	
HDB	25,950	1.57%	4.43%	8,664,080	9,573,171	
TPB	17,250	0.00%	-0.58%	13,309,912	15,167,133	
STB	29,150	-0.17%	2.64%	10,590,220	13,568,710	
VIB	20,550	-1.20%	-1.20%	7,750,139	7,969,924	
ACB	23,600	-0.84%	0.43%	6,333,163	6,834,983	Crude oil prices jumped more than 3% on expectations that widespread conflict in the Middle East could tighten global crude supplies.
SHB	10,500	0.00%	0.00%	20,821,396	21,853,433	
SSB	21,300	-2.07%	-3.18%	3,510,642	3,302,356	
GAS	81,500	-1.21%	5.43%	4,998,223	3,919,059	
POW	13,400	-1.47%	-2.55%	24,611,344	22,082,544	
PLX	48,850	0.00%	3.94%	4,183,138	5,692,833	
VIC	40,700	0.25%	-1.45%	2,686,689	2,989,080	
VHM	36,350	-0.41%	4.45%	11,306,625	14,171,334	
VRE	17,450	0.29%	2.65%	9,579,296	11,528,938	
VNM	73,800	1.10%	1.51%	13,785,797	12,365,274	
MSN	74,800	-0.53%	2.19%	8,853,630	8,604,643	VIC: VF 5 contributed mainly to VinFast's sales in July.
SAB	54,300	0.56%	1.88%	1,516,850	1,136,585	
BCM	71,200	0.00%	0.28%	1,246,690	1,746,482	
BVH	42,800	-1.15%	1.06%	918,820	1,403,852	
VJC	102,800	1.68%	2.29%	725,966	982,332	
FPT	129,700	-0.23%	7.37%	7,129,734	7,820,697	
MWG	66,700	0.15%	7.06%	13,628,509	17,874,898	
GVR	33,100	-0.30%	5.58%	3,510,033	4,644,846	
SSI	31,700	-0.94%	3.59%	16,340,005	19,151,528	
HPG	25,400	-1.74%	-3.42%	49,943,237	41,994,713	

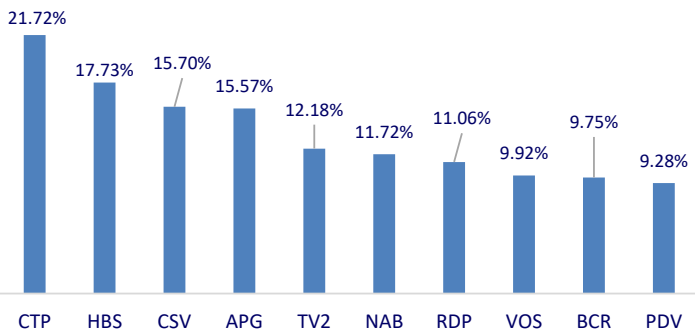
Top highest total traded value stocks (Billion VND)



Foreign net flow 10 nearest sessions (Billion VND)



Top increases in 3 sessions with liquidity



Top decreases in 3 sessions with liquidity

