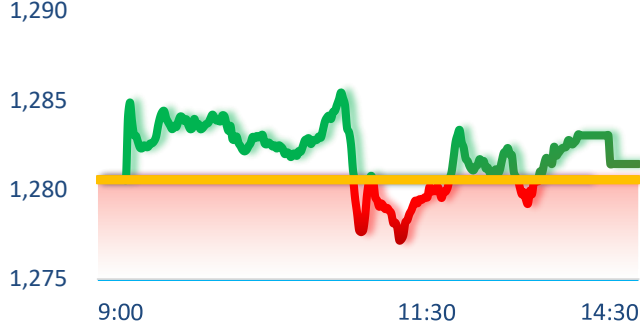
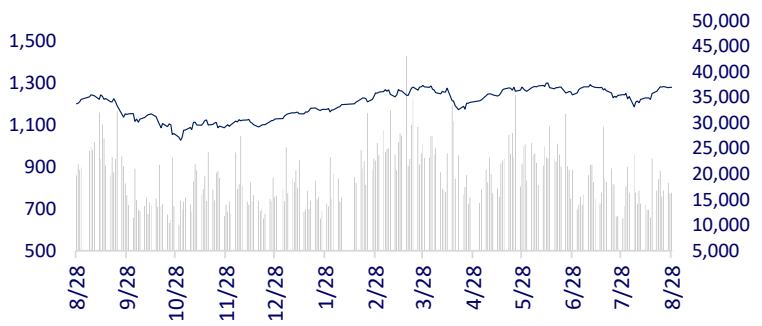
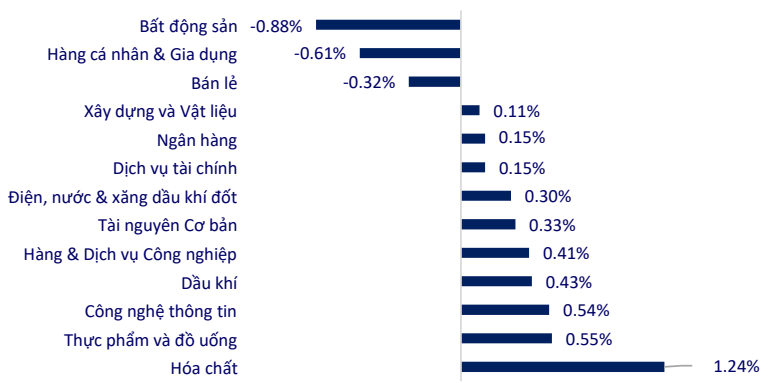


TTCK VIỆT NAM		1D	YTD
VN-INDEX	1,281.44	0.07%	13.23%
HNX	238.23	-0.28%	3.58%
VN30	1,323.54	0.10%	16.96%
UPCOM	94.13	-0.02%	7.48%
GT mua ròng NĐTNN (tỷ)	-125.99		
Tổng GTGD (tỷ)	17,998.09	1.13%	-4.75%

VNIndex tiếp tục giảm cơ trong biên độ hẹp và các nhóm ngành hầu hết cho thấy sự phân hóa, trong đó bất động sản và bảo hiểm là những nhóm tiêu cực nhất trong phiên.

INTRADAY VNINDEX 28/8/2024

VNINDEX (1Y)


ETF & PHÁI SINH		1D	YTD
E1VFN30	23,120	0.13%	18.38%
FUEMAV30	15,850	0.13%	17.84%
FUESSV30	16,400	-0.30%	18.33%
FUESSV50	19,820	0.00%	16.73%
FUESSVFL	20,900	0.34%	13.59%
FUEVFN30	33,380	0.00%	28.24%
FUEVN100	17,750	-0.17%	16.24%

THAY ĐỔI GIÁ TẠI CÁC NGÀNH


VN30F2409	1,322.1	0.02%
VN30F2410	1,324.0	0.08%
VN30F2412	1,320.0	0.61%
VN30F2503	1,320.1	0.09%

THỊ TRƯỜNG THẾ GIỚI		1D	YTD
Nikkei 225	38,371.76	0.22%	14.67%
Shanghai	2,837.43	-0.40%	-4.21%
Hang Seng	17,692.45	-1.02%	5.38%
Kospi	2,689.83	0.02%	0.75%
BSE Sensex	81,785.56	0.05%	13.76%
STI (Singapore)	3,391.03	-0.25%	4.99%
SET (Thái Lan)	1365.72	0.10%	-4.72%
Dầu Brent (\$/thùng)	78.75	-1.54%	2.24%
Vàng (\$/ounce)	2,508.48	-0.48%	20.79%

Thị trường Châu Á diễn biến trái chiều sau khi các nhà đầu tư đón nhận lạm phát của Úc cao hơn dự kiến. Các chỉ số chứng khoán tại Hồng Kông và Trung Quốc đồng loạt chìm trong sắc đỏ với mức giảm từ 0.4% - 1.3%, ngược lại chỉ số Nikkei 225 của Nhật Bản và Kospi tăng khá tích cực.

KINH TẾ VĨ MÔ		1D (bps)	YTD (bps)
Lãi suất liên NH	4.43%	-24	83
Lãi suất tiết kiệm 12T	4.60%	0	-20
TPCP - 5 năm	2.27%	-8	39
TPCP - 10 năm	2.66%	-3	48
USD/VND	25,038	0.16%	2.15%
EUR/VND	28,447	-0.16%	3.91%
CNY/VND	3,561	0.20%	2.45%

Giá vàng nhẫn trơn 24K tại các thương hiệu được điều chỉnh tăng 50,000 - 150,000 đồng một lượng so với hôm qua lên vùng giá 78.6 triệu - mức cao nhất từ trước đến nay.

LỊCH SỰ KIỆN

Mã	Ngày GDKHQ	Ngày ĐKCC	Ngày thực hiện	Loại	Tỉ lệ	Giá trị
QNS	8/28/2024	8/29/2024	9/11/2024	Tiền mặt		1,000
MSB	8/28/2024	8/29/2024		Cổ phiếu	100:30	
LHC	8/28/2024	8/29/2024	9/16/2024	Tiền mặt		1,500
ILB	8/29/2024	8/30/2024	9/16/2024	Tiền mặt		2,107
SGN	8/29/2024	8/30/2024	9/30/2024	Tiền mặt		2,500
YBM	8/29/2024	8/30/2024	10/2/2024	Tiền mặt		500
CMT	8/30/2024	9/4/2024	9/26/2024	Tiền mặt		1,000
CHP	9/4/2024	9/5/2024	9/25/2024	Tiền mặt		1,700

TIN TỨC CHỌN LỌC

Chuyên gia UOB: Tỷ giá không còn nhiều lo ngại, căng thẳng chỉ còn ở lạm phát;

Nhà ga sân bay Long Thành, Tân Sơn Nhất rút ngắn tiến độ 2-3 tháng, về đích vào hai dịp lễ lớn;

Cổ phiếu DIG bị bán tháo sau tin Thanh tra Chính phủ công bố nhiều vi phạm khi cổ phần hóa, thoái vốn DIC Corp;

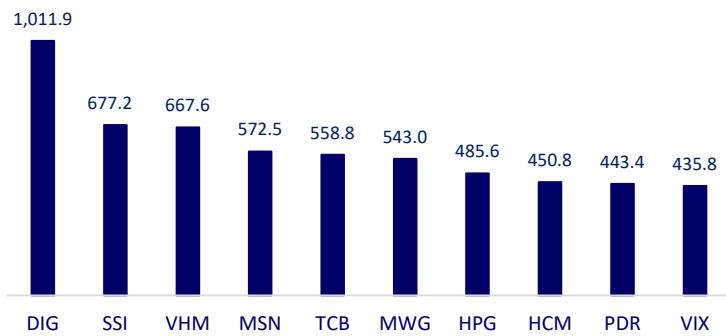
Giá kim loại đồng có thể đã qua giai đoạn tụt tệ nhất;

Panama dỡ bỏ hạn chế hoạt động qua lại của tàu hàng;

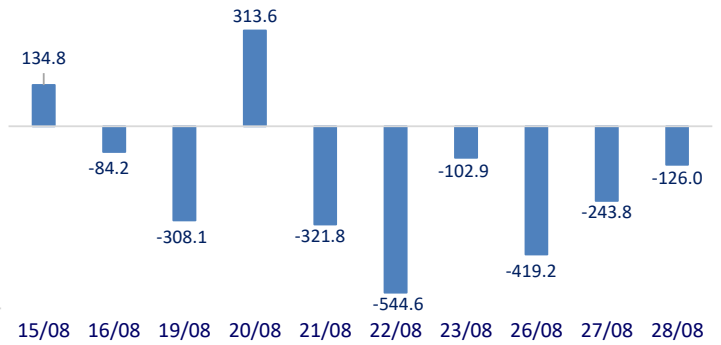
Công tố viên đặc biệt công bố cáo buộc mới với cựu Tổng thống Mỹ Donald Trump.

	Đóng cửa	1D	5D	KL mua	KL bán	Nội dung
VCB	91,100	-0.44%	-1.83%	1,782,808	1,870,388	CTG: Cựu chủ tịch HĐQT Vietinbank có liên quan đến vụ nhận hối lộ tại Xuyên Việt Oil, doanh nghiệp đang có nợ xấu gần 5,500 tỷ đồng tại bốn ngân hàng trong nước.
BID	49,600	0.00%	-1.98%	2,632,444	2,820,876	
CTG	34,900	0.14%	2.05%	11,999,895	16,428,524	
TCB	23,000	1.55%	4.55%	46,579,165	38,882,117	
VPB	18,950	-0.26%	1.07%	35,197,585	31,032,966	
MBB	24,650	1.02%	-0.40%	35,934,189	24,548,642	
HDB	27,050	-0.18%	-0.18%	7,770,686	8,010,004	
TPB	17,750	0.00%	-0.84%	13,013,972	19,185,562	
STB	29,550	-0.17%	-1.34%	9,731,252	11,501,452	
VIB	18,300	0.00%	0.29%	5,921,200	5,997,136	
ACB	24,500	0.20%	0.41%	12,134,922	11,003,498	GAS: PV GAS 12 năm liên tiếp nhận vinh danh "Top 50 công ty niêm yết tốt nhất" của Forbes Việt Nam.
SHB	10,600	0.00%	-0.93%	22,488,801	28,428,890	
SSB	19,250	-0.77%	1.00%	3,267,624	4,456,228	
GAS	83,800	0.36%	-1.41%	2,080,651	1,872,298	VIC: Trong 8 tháng đầu năm, Vingroup đã tắt toán nhiều lô trái phiếu quốc tế có quyền chuyển đổi thành cổ phần tại VIC, VinFast và Vinhomes với tổng số tiền 906.5 triệu USD.
POW	13,650	1.49%	-0.73%	17,695,921	20,414,548	
PLX	49,400	0.61%	1.23%	2,274,709	2,794,624	
VIC	44,400	-1.55%	6.09%	8,083,782	11,947,305	MSN: 6 tháng đầu năm 2024, WinCommerce ghi nhận lỗ 223 tỷ đồng, giảm đáng kể so với số lỗ 381 tỷ đồng vào cùng kỳ năm trước.
VHM	40,900	-1.21%	2.89%	17,343,544	25,180,524	
VRE	19,500	-2.74%	3.17%	22,331,348	24,377,187	
VNM	73,900	0.54%	-1.86%	6,121,245	7,018,583	HPG: Hòa Phát tiếp tục là tâm điểm bán ròng của khối ngoại với giá trị gần 187 tỷ đồng.
MSN	77,100	0.39%	-0.52%	8,959,128	8,858,305	
SAB	57,400	0.70%	0.00%	2,059,529	1,798,893	
BCM	69,500	-1.00%	-3.47%	1,304,185	1,346,259	
BVH	45,200	-0.88%	1.12%	982,928	1,068,889	
VJC	103,800	-0.19%	-1.05%	909,289	1,052,982	
FPT	133,300	0.60%	-0.15%	4,142,608	6,932,653	
MWG	69,400	-0.57%	-0.57%	12,010,311	12,522,625	
GVR	35,650	2.00%	1.13%	7,233,360	9,842,354	
SSI	34,050	1.95%	3.03%	37,152,705	34,515,884	
HPG	25,700	-0.19%	-1.72%	32,265,550	35,100,057	

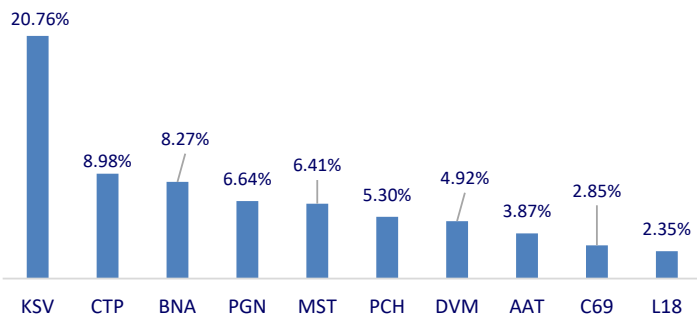
Top CP có tổng giá trị giao dịch cao nhất (tỷ đồng)



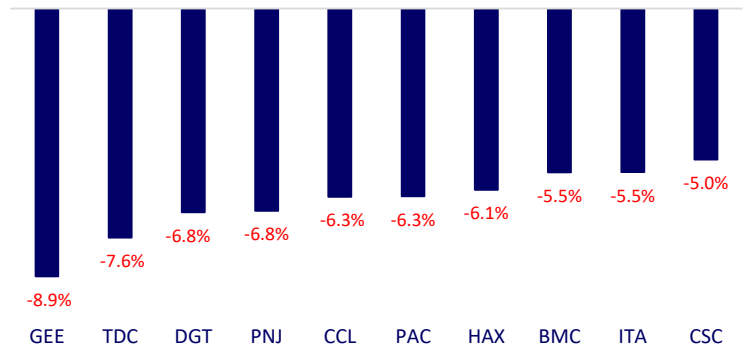
Dòng tiền NĐTNN 10 phiên gần nhất (tỷ đồng)



Top tăng 3 phiên có thanh khoản

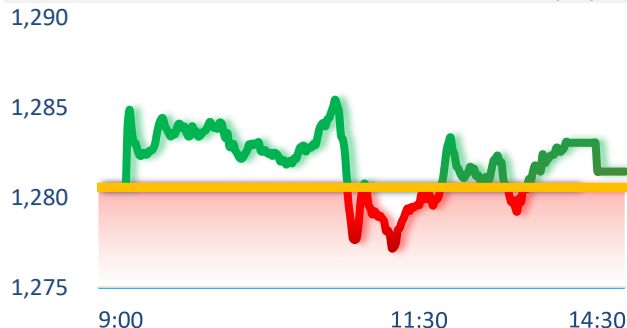
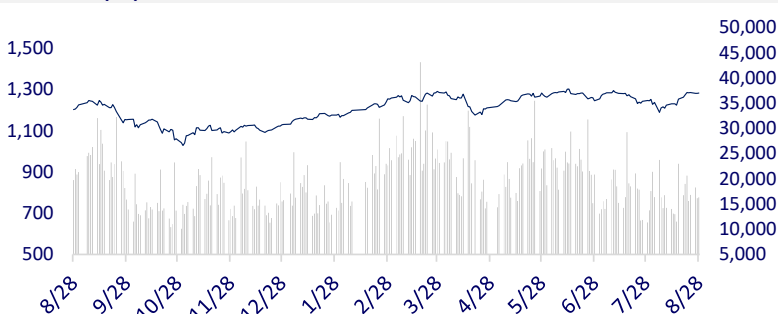


Top giảm 3 phiên có thanh khoản

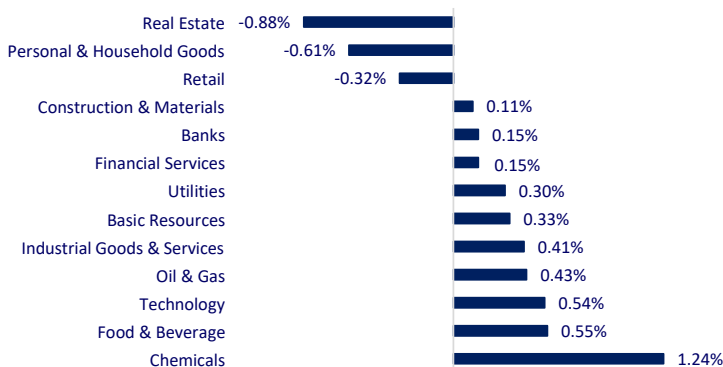


VIETNAM STOCK MARKET		1D	YTD
VN-INDEX	1,281.44	0.07%	13.23%
HNX	238.23	-0.28%	3.58%
VN30	1,323.54	0.10%	16.96%
UPCOM	94.13	-0.02%	7.48%
Net Foreign buy (B)	-125.99		
Total trading value (B)	17,998.09	1.13%	-4.75%

VNIndex continued to fluctuate in a narrow range. Most industry groups showing a divergence, in which real estate and insurance were the most negative sectors during the session.

INTRADAY VNINDEX 8/28/2024

VNINDEX (1Y)


ETF & DERIVATIVES		1D	YTD
E1VFN30	23,120	0.13%	18.38%
FUEMAV30	15,850	0.13%	17.84%
FUESSV30	16,400	-0.30%	18.33%
FUESSV50	19,820	0.00%	16.73%
FUESSVFL	20,900	0.34%	13.59%
FUEVFNVD	33,380	0.00%	28.24%
FUEVN100	17,750	-0.17%	16.24%
VN30F2409	1,322.10	0.02%	
VN30F2410	1,324.00	0.08%	
VN30F2412	1,320.00	0.61%	
VN30F2503	1,320.10	0.09%	

CHANGE IN PRICE BY SECTOR


GLOBAL MARKET		1D	YTD
Nikkei 225	38,371.76	0.22%	14.67%
Shanghai Component	2,837.43	-0.40%	-4.21%
Hang Seng	17,692.45	-1.02%	5.38%
Kospi	2,689.83	0.02%	0.75%
BSE Sensex	81,785.56	0.05%	13.76%
STI (Singapore)	3,391.03	-0.25%	4.99%
SET (Thái Lan)	1,365.72	0.10%	-4.72%
Brent oil (\$/barrel)	78.75	-1.54%	2.24%
Gold (\$/ounce)	2,508.48	-0.48%	20.79%

Asian markets exhibited mixed performance after investors received news of higher-than-expected inflation in Australia. Stock indices in Hong Kong and China lost points with declines ranging from 0.4% to 1.3%, while Japan's Nikkei 225 and South Korea's Kospi showed positive gains.

VIETNAM ECONOMY		1D (bps)	YTD (bps)
Vnibor	4.43%	-24	83
Deposit interest 12M	4.60%	0	-20
5 year-Gov. Bond	2.27%	-8	39
10 year-Gov. Bond	2.66%	-3	48
USD/VND	25,038	0.16%	2.15%
EUR/VND	28,447	-0.16%	3.91%
CNY/VND	3,561	0.20%	2.45%

24K gold ring prices at most brands increased by VND50,000 to VND150,000 compared to yesterday, reaching a new all-time-high level of VND78.6 million/tael.

EVENT CALENDAR

Ticker	Ex-right Date	Last register Date	Exercise Date	Type	Rate	Value
QNS	8/28/2024	8/29/2024	9/11/2024	Cash		1,000
MSB	8/28/2024	8/29/2024		Stock	100:30	
LHC	8/28/2024	8/29/2024	9/16/2024	Cash		1,500
ILB	8/29/2024	8/30/2024	9/16/2024	Cash		2,107
SGN	8/29/2024	8/30/2024	9/30/2024	Cash		2,500
YBM	8/29/2024	8/30/2024	10/2/2024	Cash		500
CMT	8/30/2024	9/4/2024	9/26/2024	Cash		1,000
CHP	9/4/2024	9/5/2024	9/25/2024	Cash		1,700

SELECTED NEWS

UOB experts: Exchange rates are no longer a major concern, with only inflation remaining a stress point;

Long Thanh and Tan Son Nhat airports are shortening their timelines by 2-3 months to meet two major holiday deadlines;

DIG shares were heavily sold off after the Government Inspectorate reported multiple violations during the equitization and divestment of DIC Corp;

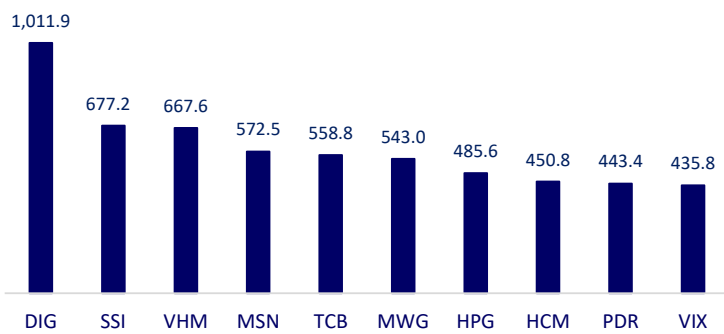
Copper prices may have overcome their worst phase;

Panama lifted restrictions on cargo ship movements;

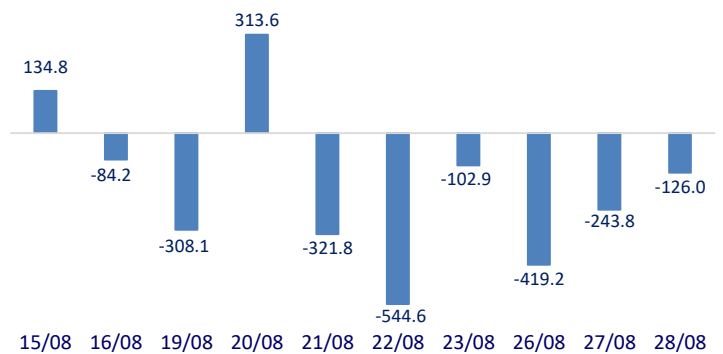
Special prosecutor announces new charges against former U.S. President Donald Trump.

	Close	1D	5D	Buying vol.	Selling vol.	Content
VCB	91,100	-0.44%	-1.83%	1,782,808	1,870,388	CTG: Vietinbank's former chairman is linked to a bribery case at Xuyen Viet Oil, which has nearly VND5,500 billion in bad debts across four banks.
BID	49,600	0.00%	-1.98%	2,632,444	2,820,876	
CTG	34,900	0.14%	2.05%	11,999,895	16,428,524	
TCB	23,000	1.55%	4.55%	46,579,165	38,882,117	
VPB	18,950	-0.26%	1.07%	35,197,585	31,032,966	
MBB	24,650	1.02%	-0.4%	35,934,189	24,548,642	
HDB	27,050	-0.18%	-0.18%	7,770,686	8,010,004	
TPB	17,750	0.00%	-0.84%	13,013,972	19,185,562	
STB	29,550	-0.17%	-1.34%	9,731,252	11,501,452	
VIB	18,300	0.00%	0.29%	5,921,200	5,997,136	
ACB	24,500	0.20%	0.41%	12,134,922	11,003,498	GAS: PV GAS has been honored for 12 consecutive years as one of the "Top 50 Best-Listed Companies" by Forbes Vietnam.
SHB	10,600	0.00%	-0.93%	22,488,801	28,428,890	
SSB	19,250	-0.77%	1.00%	3,267,624	4,456,228	
GAS	83,800	0.36%	-1.41%	2,080,651	1,872,298	VIC: In the first eight months of the year, Vingroup has redeemed several lots of international bonds convertible into shares at VIC, VinFast, and Vinhomes, totaling USD906.5 million.
POW	13,650	1.49%	-0.73%	17,695,921	20,414,548	
PLX	49,400	0.61%	1.23%	2,274,709	2,794,624	
VIC	44,400	-1.55%	6.09%	8,083,782	11,947,305	MSN: In H1/2024, WinCommerce reported a loss of VND223 billion, significantly reduced from a loss of VND381 billion in the same period last year.
VHM	40,900	-1.21%	2.89%	17,343,544	25,180,524	
VRE	19,500	-2.74%	3.17%	22,331,348	24,377,187	
VNM	73,900	0.54%	-1.86%	6,121,245	7,018,583	HPG: Hoa Phat continued to be net sold by foreign investors, with a value of nearly VND187 billion.
MSN	77,100	0.39%	-0.52%	8,959,128	8,858,305	
SAB	57,400	0.70%	0.00%	2,059,529	1,798,893	
BCM	69,500	-1.00%	-3.47%	1,304,185	1,346,259	
BVH	45,200	-0.88%	1.12%	982,928	1,068,889	
VJC	103,800	-0.19%	-1.05%	909,289	1,052,982	
FPT	133,300	0.60%	-0.15%	4,142,608	6,932,653	
MWG	69,400	-0.57%	-0.57%	12,010,311	12,522,625	
GVR	35,650	2.00%	1.13%	7,233,360	9,842,354	
SSI	34,050	1.95%	3.03%	37,152,705	34,515,884	
HPG	25,700	-0.19%	-1.72%	32,265,550	35,100,057	

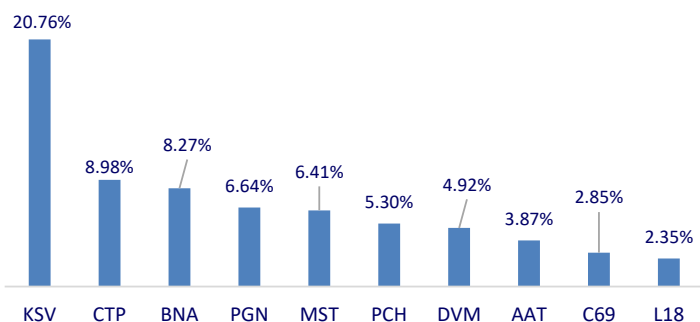
Top highest total traded value stocks (Billion VND)



Foreign net flow 10 nearest sessions (Billion VND)



Top increases in 3 sessions with liquidity



Top decreases in 3 sessions with liquidity

