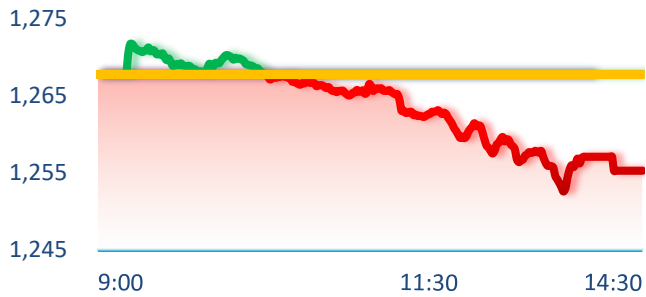
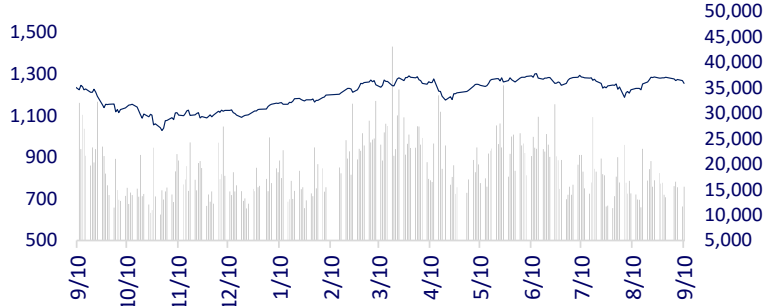
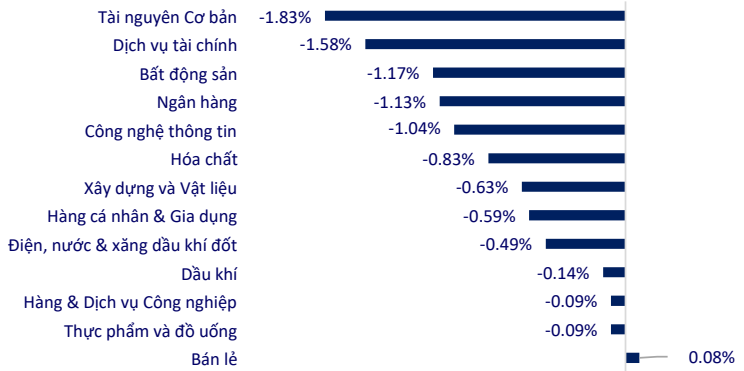


TTCK VIỆT NAM		1D	YTD
VN-INDEX	1,255.23	-0.99%	10.91%
HNX	231.69	-0.76%	0.74%
VN30	1,294.06	-1.00%	14.35%
UPCOM	92.36	-0.69%	5.46%
GT mua ròng NĐTNN (tỷ)	-384.44		
Tổng GTGD (tỷ)	17,152.69	29.59%	-9.23%

VNIndex có phiên điều chỉnh kèm theo thanh khoản lớn. Hầu như toàn bộ nhóm đều giảm điểm, trong đó dịch vụ tài chính, tài nguyên cơ bản và bất động sản là những nhóm tiêu cực nhất.

**INTRADAY VNINDEX 10/9/2024**

**VNINDEX (1Y)**


ETF & PHẢI SINH		1D	YTD
E1VFN30	22,750	-0.44%	16.49%
FUEMAV30	15,500	-1.65%	15.24%
FUESSV30	16,110	-0.80%	16.23%
FUESSV50	19,340	-1.12%	13.90%
FUESSVFL	20,300	-0.98%	10.33%
FUEVFN30	32,580	-0.46%	25.16%
FUEVN100	17,520	0.00%	14.73%

**THAY ĐỔI GIÁ TẠI CÁC NGÀNH**


VN30F2409	1,294.1	-1.04%
VN30F2410	1,296.1	-1.00%
VN30F2412	1,291.5	-0.88%
VN30F2503	1,291.9	-1.10%

THỊ TRƯỜNG THẾ GIỚI		1D	YTD
Nikkei 225	36,159.16	-0.16%	8.05%
Shanghai	2,744.19	0.28%	-7.36%
Hang Seng	17,234.09	0.22%	2.65%
Kospi	2,523.43	-0.49%	-5.48%
BSE Sensex	81,921.29	0.44%	13.95%
STI (Singapore)	3,516.41	0.53%	8.87%
SET (Thái Lan)	1428.03	-0.22%	-0.37%
Dầu Brent (\$/thùng)	70.97	-1.65%	-7.86%
Vàng (\$/ounce)	2,508.85	0.15%	20.81%

Chứng khoán châu Á trái chiều ở phiên hôm nay, trong đó các thị trường Trung Quốc đại lục và Hồng Kông có diễn biến tích cực nhất. Mới đây thì dữ liệu hải quan cho thấy hoạt động xuất khẩu tháng 8 của Trung Quốc đã tăng 8.7% so với cùng kì năm trước, tích cực hơn mức dự báo 6.5% của Reuters.

KINH TẾ VĨ MÔ		1D (bps)	YTD (bps)
Lãi suất liên NH	4.37%	-22	77
Lãi suất tiết kiệm 12T	4.60%	0	-20
TPCP - 5 năm	2.32%	12	44
TPCP - 10 năm	2.64%	-1	46
USD/VND	24,838	-0.05%	1.34%
EUR/VND	27,983	0.33%	2.22%
CNY/VND	3,535	-0.08%	1.70%

Hiện giá bán USD tại Sở giao dịch NHNN đã giảm gần 100 đồng so với cuối tháng 8 và xuống thấp hơn tỷ giá trần khoảng 50 đồng.

**LỊCH SỰ KIỆN**

Mã	Ngày GDKHQ	Ngày ĐKCC	Ngày thực hiện	Loại	Tỉ lệ	Giá trị
NAF	10/9/2024	11/9/2024		Cổ phiếu	100:10	
VND	10/9/2024	11/9/2024	25/9/2024	Tiền mặt		500
VNR	11/9/2024	12/9/2024	27/9/2024	Tiền mặt		1,000
TBC	11/9/2024	12/9/2024	27/9/2024	Tiền mặt		1,000
VSC	11/9/2024	12/9/2024		Cổ phiếu	1000:75	
NNC	12/9/2024	13/9/2024	30/9/2024	Tiền mặt		500

## TIN TỨC CHỌN LỌC

Nhiều doanh nghiệp thiệt hại nặng nề do bão Yagi;

Dừng khẩn mọi hoạt động tại 2 cửa khẩu Lào Cai;

Bình Dương chốt thời gian công bố quy hoạch tỉnh;

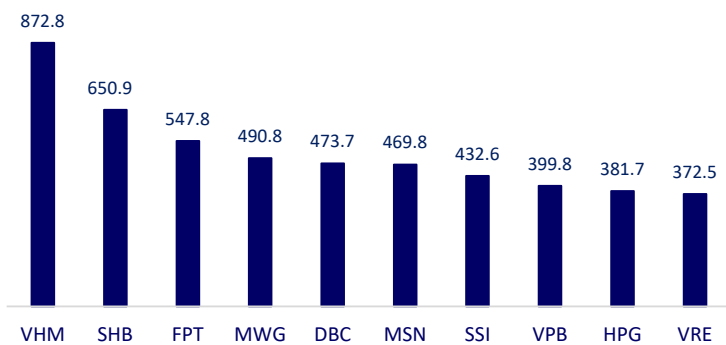
ECB sẽ cắt giảm lãi suất lần thứ hai liên tiếp;

TSMC: Doanh thu tháng 8 tăng 33% nhờ nhu cầu chip AI;

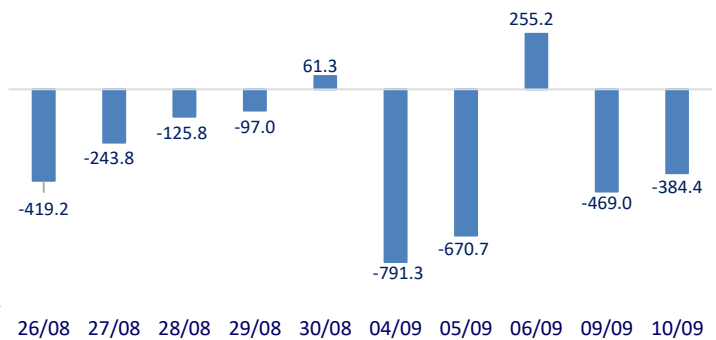
Apple đặt cược vào tương lai AI với iPhone 16.

	Đóng cửa	1D	5D	KL mua	KL bán	Nội dung
VCB	89,000	-1.33%	-2.94%	1,921,947	1,854,882	SSB: Ngày 7/9/2024, tổ chức xếp hạng tín nhiệm quốc tế Moody's Investors Service (Moody's) đã công bố kết quả đánh giá xếp hạng tín nhiệm năm 2024 đối với SeaBank. Theo đó, SeaBank tiếp tục được Moody's xếp hạng tín nhiệm ở mức Ba3 cho danh mục Tiền gửi dài hạn, giữ nguyên xếp hạng đánh giá tín dụng cơ sở (BCA) của SeaBank ở mức B1 và đánh giá triển vọng phát triển Ổn định.
BID	48,500	-1.12%	-0.82%	4,162,639	5,437,733	
CTG	34,950	-1.41%	-0.29%	12,119,725	15,992,076	
TCB	22,250	-1.77%	-4.71%	25,637,727	33,464,352	
VPB	18,150	-1.09%	-4.22%	33,036,218	41,504,456	
MBB	23,750	-0.84%	-4.43%	24,317,719	25,284,610	
HDB	26,300	-0.75%	-5.05%	8,424,908	8,685,622	
TPB	17,800	1.14%	-0.56%	31,957,552	32,514,077	
STB	29,200	-1.02%	-4.42%	12,186,304	18,076,801	
VIB	17,900	0.00%	-2.45%	3,185,044	5,022,465	
ACB	24,250	-0.82%	-2.22%	8,754,657	17,146,072	
SHB	10,300	-0.48%	-2.37%	26,235,285	29,591,842	
SSB	17,000	-6.08%	-11.46%	3,385,837	4,068,555	
GAS	84,100	-0.71%	0.96%	4,169,358	4,420,991	GAS: PV GAS đã khởi hành chuyến tàu chở LNG đầu tiên trên đường sắt Nam Bắc, mở rộng bản đồ cung ứng LNG ra toàn quốc.
POW	13,000	-0.38%	-3.35%	7,598,134	9,890,657	
PLX	46,400	-0.11%	-4.53%	1,815,289	2,423,223	
VIC	43,000	-1.60%	-2.71%	7,685,262	7,907,451	VIC: Vinpearl lãi gần 2.600 tỷ trong nửa đầu năm 2024, tài sản gần 3 tỷ USD, vượt Vincom Retail.
VHM	42,800	-0.47%	3.13%	29,955,670	24,587,086	
VRE	19,200	-4.48%	0.00%	35,617,119	38,001,863	
VNM	74,900	0.13%	1.35%	7,121,857	8,436,141	VNM: Vinamilk dự kiến được nhận 88 tỷ đồng cổ tức từ VLC khi đang sở hữu tới 68,94% vốn điều lệ của công ty này.
MSN	75,200	-0.27%	-1.70%	9,645,929	12,217,102	
SAB	55,300	-1.60%	-3.83%	2,119,094	2,240,923	
BCM	71,500	0.42%	-0.69%	759,723	1,710,693	GVR: CTCP Cao su Tân Biên (RTB), công ty con của GVR, thông báo chốt danh sách trả cổ tức năm 2023 tỷ lệ 22% bằng tiền. Với việc nắm giữ 98.46% cổ phần RTB, GVR tương ứng nhận về hơn 190 tỷ đồng cổ tức trong đợt chia sắp tới.
BVH	43,300	-1.59%	-4.84%	2,160,412	1,976,112	
VJC	104,200	1.17%	-1.04%	1,037,268	1,258,532	
FPT	130,000	-0.99%	-3.56%	6,243,533	7,331,959	
MWG	67,800	0.44%	-2.87%	10,630,684	11,394,393	
GVR	34,100	-1.16%	-3.54%	3,660,492	3,555,213	
SSI	32,400	-1.52%	-3.86%	21,106,718	23,184,323	
HPG	25,150	-1.76%	-1.37%	28,297,497	38,149,162	

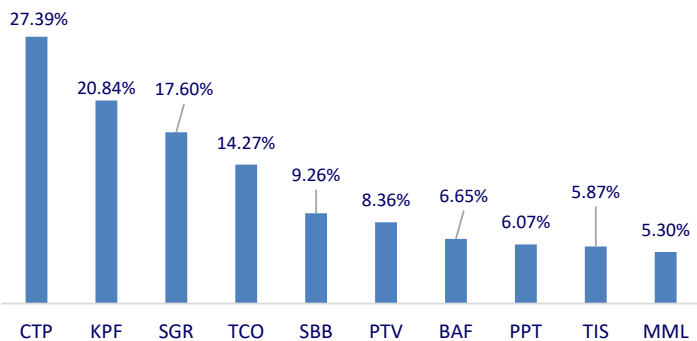
Top CP có tổng giá trị giao dịch cao nhất (tỷ đồng)



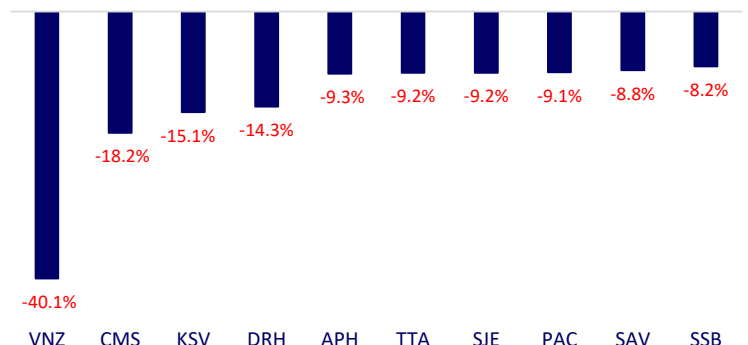
Dòng tiền NĐTNN 10 phiên gần nhất (tỷ đồng)



Top tăng 3 phiên có thanh khoản



Top giảm 3 phiên có thanh khoản



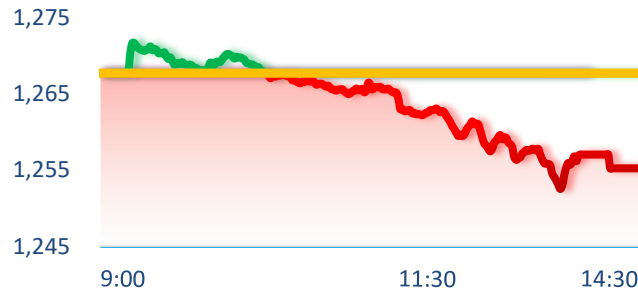
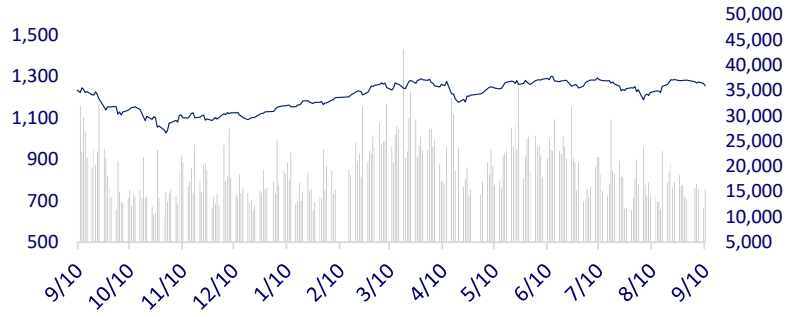
**VIETNAM STOCK MARKET**

		1D	YTD
VN-INDEX	1,255.23	-0.99%	10.91%
HNX	231.69	-0.76%	0.74%
VN30	1,294.06	-1.00%	14.35%
UPCOM	92.36	-0.69%	5.46%
Net Foreign buy (B)	-384.44		
Total trading value (B)	17,152.69	29.59%	-9.23%

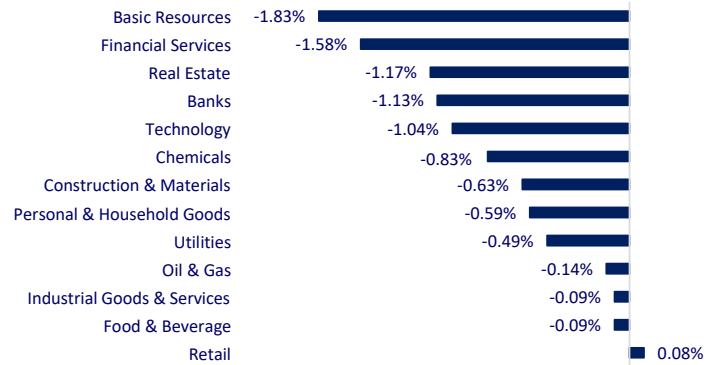
VNIndex had a correction with large liquidity. Almost all groups decreased, in which financial services, basic resources and real estate were the most negative groups.

**INTRADAY VNINDEX**

9/10/2024


**VNINDEX (1Y)**

**ETF & DERIVATIVES**

		1D	YTD
E1VFN30	22,750	-0.44%	16.49%
FUEMAV30	15,500	-1.65%	15.24%
FUESSV30	16,110	-0.80%	16.23%
FUESSV50	19,340	-1.12%	13.90%
FUESSVFL	20,300	-0.98%	10.33%
FUEVFN30	32,580	-0.46%	25.16%
FUEVN100	17,520	0.00%	14.73%
VN30F2409	1,294.10	-1.04%	
VN30F2410	1,296.10	-1.00%	
VN30F2412	1,291.50	-0.88%	
VN30F2503	1,291.90	-1.10%	

**CHANGE IN PRICE BY SECTOR**

**GLOBAL MARKET**

		1D	YTD
Nikkei 225	36,159.16	-0.16%	8.05%
Shanghai Component	2,744.19	0.28%	-7.36%
Hang Seng	17,234.09	0.22%	2.65%
Kospi	2,523.43	-0.49%	-5.48%
BSE Sensex	81,921.29	0.44%	13.95%
STI (Singapore)	3,516.41	0.53%	8.87%
SET (Thái Lan)	1,428.03	-0.22%	-0.37%
Brent oil (\$/barrel)	70.97	-1.65%	-7.86%
Gold (\$/ounce)	2,508.85	0.15%	20.81%

Asian stocks were mixed on Tuesday, with big gain of mainland China and Hong Kong markets after customs data showed China's August exports rose 8.7% yoy, beating Reuters' forecast of 6.5%.

**VIETNAM ECONOMY**

		1D (bps)	YTD (bps)
Vnibor	4.37%	-22	77
Deposit interest 12M	4.60%	0	-20
5 year-Gov. Bond	2.32%	12	44
10 year-Gov. Bond	2.64%	-1	46
USD/VND	24,838	-0.05%	1.34%
EUR/VND	27,983	0.33%	2.22%
CNY/VND	3,535	-0.08%	1.70%

Currently, the USD selling price at the SBV has decreased by nearly 100 VND compared to the end of August and is about 50 VND lower than the ceiling exchange rate.

**EVENT CALENDAR**

Ticker	Ex-right Date	Last register Date	Exercise Date	Type	Rate	Value
NAF	10/9/2024	11/9/2024		Stock	100:10	
VND	10/9/2024	11/9/2024	25/9/2024	Cash		500
VNR	11/9/2024	12/9/2024	27/9/2024	Cash		1,000
TBC	11/9/2024	12/9/2024	27/9/2024	Cash		1,000
VSC	11/9/2024	12/9/2024		Stock	1000:75	
NNC	12/9/2024	13/9/2024	30/9/2024	Cash		500

