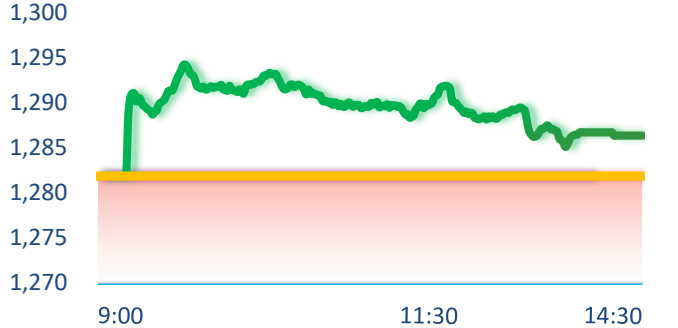
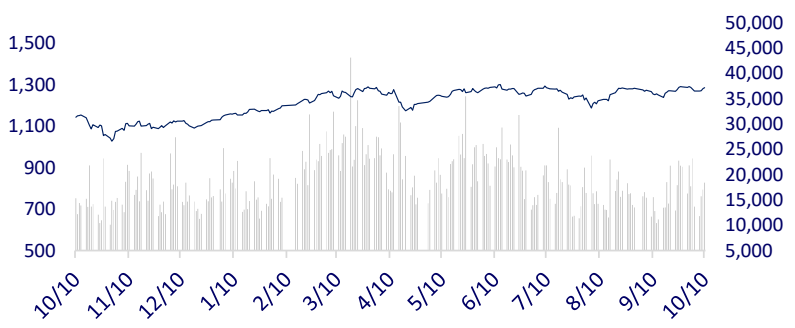


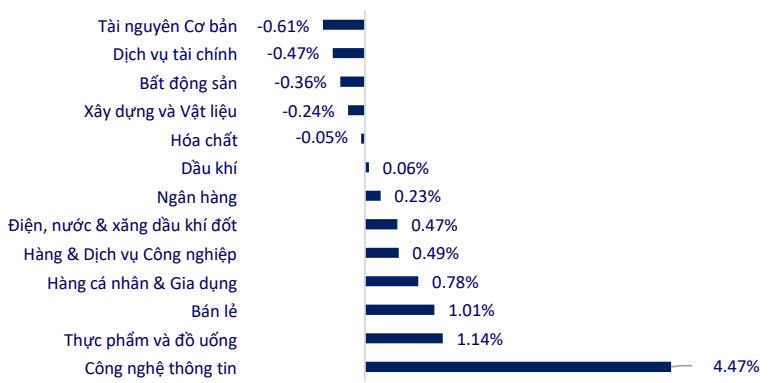
TTCK VIỆT NAM

		1D	YTD
VN-INDEX	1,286.36	0.35%	13.66%
HNX	231.29	-0.21%	0.57%
VN30	1,360.58	0.64%	20.23%
UPCOM	92.57	0.13%	5.70%
GT mua ròng NĐTNN (tỷ)	456.12		
Tổng GTGD (tỷ)	20,456.44	10.12%	8.25%

Phiên 10/10, VNIndex tiếp tục thất bại trong việc vượt kháng cự 1,300 điểm. Nhóm thép gặp áp lực điều chỉnh khi đà hồi phục của giá thép Trung Quốc có dấu hiệu chững lại. Cụ thể, HSG -1.9%, VGS và NKG -1.6%, HPG-0.9%. Trái lại, cổ phiếu FPT vượt đỉnh lịch sử với mức tăng 4.7%.

INTRADAY VNINDEX

VNINDEX (1Y)

ETF & PHẢI SINH

		1D	YTD
E1VFN30	23,800	0.34%	21.86%
FUEMAV30	16,390	0.61%	21.86%
FUESSV30	16,970	-0.12%	22.44%
FUESSV50	20,400	0.84%	20.14%
FUESSVFL	22,150	-0.23%	20.38%
FUEVFN30	33,880	-1.08%	30.16%
FUEVN100	18,230	0.16%	19.38%
VN30F2410	1,366.2	0.58%	
VN30F2411	1,366.2	0.46%	
VN30F2412	1,365.9	0.58%	
VN30F2503	1,366.0	0.73%	

THAY ĐỔI GIÁ TẠI CÁC NGÀNH

THỊ TRƯỜNG THẾ GIỚI

		1D	YTD
Nikkei 225	39,380.89	0.26%	17.68%
Shanghai	3,301.92	1.32%	11.47%
Hang Seng	21,251.98	2.98%	26.59%
Kospi	2,599.16	0.19%	-2.65%
BSE Sensex	81,611.41	0.20%	13.52%
STI (Singapore)	3,585.29	-0.29%	11.00%
SET (Thái Lan)	1468.52	0.79%	2.45%
Dầu Brent (\$/thùng)	77.78	1.10%	0.98%
Vàng (\$/ounce)	2,617.23	0.29%	26.02%

Thị trường Châu Á - Thái Bình Dương đóng cửa cao hơn vào thứ Năm, sau thông tin NHTW Trung Quốc thông báo bắt đầu chấp nhận đăng ký của các tổ chức tài chính về chương trình hỗ trợ thị trường vốn của Chính phủ với giá trị 500 tỷ CNY (70.62 tỷ USD). NHTW cho biết các công ty chứng khoán, quỹ và công ty bảo hiểm đủ điều kiện có thể nộp đơn để tham gia chương trình hoán đổi, giúp họ dễ dàng tiếp cận nguồn vốn để mua cổ phiếu hơn. Thông báo này được đưa ra sau khi cổ phiếu Trung Quốc lao dốc vào thứ tư.

KINH TẾ VĨ MÔ

		1D (bps)	YTD (bps)
Lãi suất liên NH	3.31%	-6	-29
Lãi suất tiết kiệm 12T	4.60%	0	-20
TPCP - 5 năm	2.40%	1	52
TPCP - 10 năm	3.54%	6	136
USD/VND	25,030	0.02%	2.12%
EUR/VND	27,948	-0.27%	2.09%
CNY/VND	3,570	-0.17%	2.69%

Chiều nay ngày 10/10, liên Bộ Tài chính, Bộ Công Thương thông báo tăng 990 đồng/lít với xăng E5 RON 92 và tăng 1,260 đồng/lít với xăng RON 95. Sau điều chỉnh, giá bán lẻ tối đa với mặt hàng xăng E5 RON 92 là 19,840 đồng/lít và xăng RON 95 là 21,060 đồng/lít.

LỊCH SỰ KIỆN

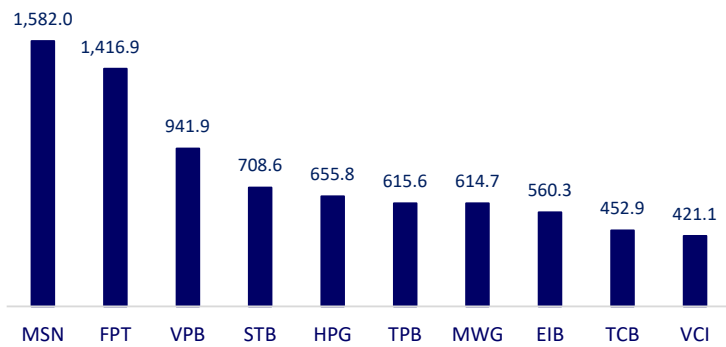
Mã	Ngày GDKHQ	Ngày ĐKCC	Ngày thực hiện	Loại	Tỉ lệ	Giá trị
ANV	11/10/2024	14/10/2024	27/12/2024	Tiền mặt		500
BSR	14/10/2024	15/10/2024	11/11/2024	Tiền mặt		700
ICC	14/10/2024	15/10/2024	30/10/2024	Tiền mặt		1,800
HND	14/10/2024	15/10/2024	1/11/2024	Tiền mặt		150
CNG	14/10/2024	15/10/2024	31/10/2024	Tiền mặt		1,200
KDC	14/10/2024	15/10/2024	24/10/2024	Tiền mặt		600

TIN TỨC CHỌN LỌC

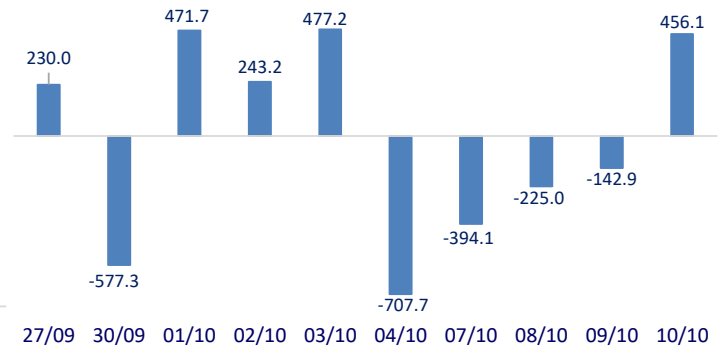
Kiến nghị TP HCM gỡ vướng cho hàng trăm dự án để kéo giảm giá nhà;
 Bình Dương xây dựng khu công nghệ cao 220ha, đón nhà đầu tư công nghiệp bán dẫn;
 Thu hồi 13,600m2 đất để triển khai Trung tâm thương mại Aeon Mall 6.000 tỷ đồng tại Đồng Nai;
 Nguồn cung khí đốt mới không đủ nhanh để đáp ứng nhu cầu toàn cầu;
 Fed bất đồng về chính sách tại cuộc họp tháng 9;
 Nhà sản xuất chip lớn nhất thế giới TSMC đạt doanh thu vượt xa dự báo.

	Đóng cửa	1D	5D	KL mua	KL bán	Nội dung
VCB	91,900	0.99%	-0.76%	2,943,016	2,986,721	Trong báo cáo về tình hình thực hiện kế hoạch phát triển kinh tế - xã hội năm 2024, Chính phủ thông báo đã hoàn thiện phương án chuyển giao đối với hai ngân hàng mua lại bắt buộc là Ngân hàng TNHH MTV Xây dựng (CBBank) và Ngân hàng TNHH MTV Đại dương (OceanBank).
BID	49,750	0.61%	0.51%	4,679,195	6,654,689	
CTG	36,150	0.14%	-0.14%	10,855,493	17,622,082	
TCB	24,550	-0.41%	0.82%	26,393,827	43,797,768	
VPB	20,550	1.48%	2.75%	96,742,000	90,567,424	
MBB	25,500	-0.39%	0.00%	31,456,676	38,585,730	
HDB	27,450	1.67%	-0.72%	15,427,409	15,072,201	
TPB	17,450	-0.85%	-0.29%	62,285,850	71,890,787	
STB	33,600	-1.61%	-0.44%	30,637,510	40,410,333	
VIB	19,100	-0.52%	-0.78%	33,577,645	35,495,367	
ACB	26,200	-0.19%	1.95%	15,925,000	21,457,299	Giá xăng tăng vọt gần 1,300 đồng/lít từ chiều nay.
SHB	10,750	-0.46%	-1.83%	30,720,241	50,373,603	
SSB	17,500	0.00%	-1.69%	3,005,101	4,352,303	VIC: Vingroup bảo lãnh thanh toán cho trái phiếu VinFast.
GAS	73,300	0.83%	1.10%	1,820,982	2,165,660	
POW	12,900	-0.39%	0.78%	6,508,508	10,986,809	
PLX	44,500	0.23%	0.23%	1,594,895	2,190,965	VIC: Vingroup bảo lãnh thanh toán cho trái phiếu VinFast.
VIC	41,400	-0.48%	0.12%	2,943,237	3,323,180	
VHM	42,150	-0.82%	1.32%	9,798,906	14,808,498	MSN: Khối ngoại mua mạnh cổ phiếu MSN với giá trị mua ròng 366 tỷ đồng.
VRE	18,450	-0.27%	-1.07%	7,625,023	12,328,013	
VNM	67,700	-0.15%	-3.70%	4,736,171	5,731,251	
MSN	80,000	3.90%	5.26%	36,027,132	33,155,541	HPG: Quý III, Tập đoàn Hòa Phát đạt doanh thu hơn 34,000 tỷ đồng, tăng 19% so với cùng kỳ năm trước (28,766 tỷ đồng).
SAB	57,700	2.30%	1.58%	1,294,221	1,710,225	
BCM	68,300	-0.15%	-1.16%	568,562	715,083	HPG: Quý III, Tập đoàn Hòa Phát đạt doanh thu hơn 34,000 tỷ đồng, tăng 19% so với cùng kỳ năm trước (28,766 tỷ đồng).
BVH	43,900	1.50%	2.33%	1,696,972	1,551,815	
VJC	106,000	0.38%	0.47%	2,505,743	2,389,223	
FPT	141,700	4.65%	5.75%	16,467,628	14,696,839	
MWG	65,000	1.25%	-1.96%	18,434,935	13,884,493	
GVR	35,650	0.00%	0.28%	4,316,401	6,015,025	
SSI	27,550	0.92%	0.00%	31,392,816	33,136,831	
HPG	27,250	-0.91%	4.01%	44,616,679	58,685,418	

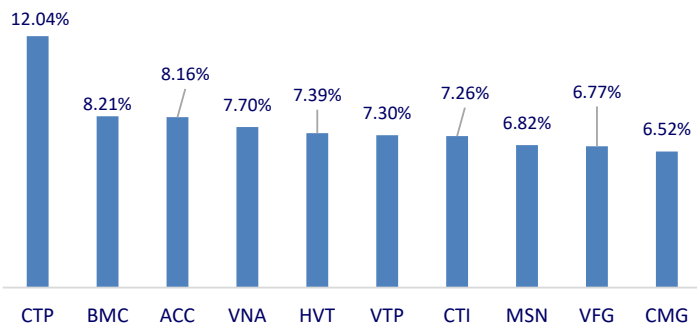
Top CP có tổng giá trị giao dịch cao nhất (tỷ đồng)



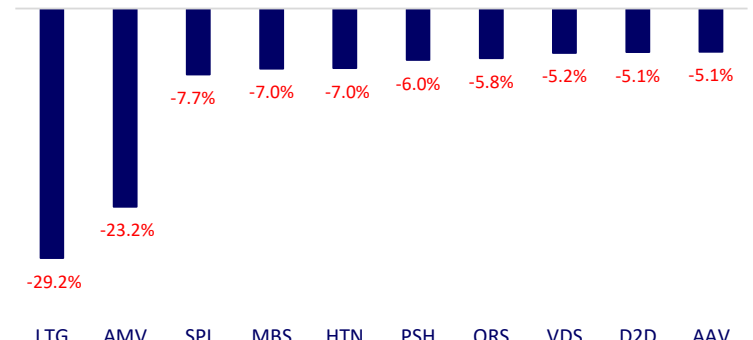
Dòng tiền NĐTNN 10 phiên gần nhất (tỷ đồng)



Top tăng 3 phiên có thanh khoản



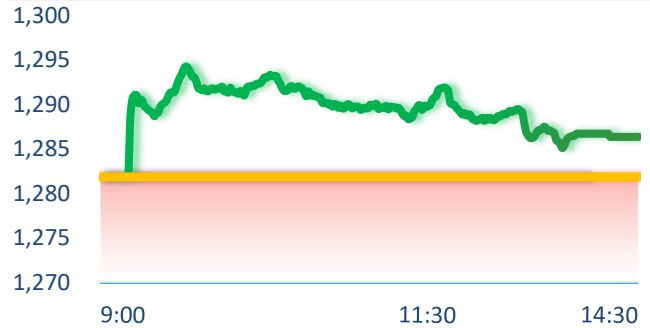
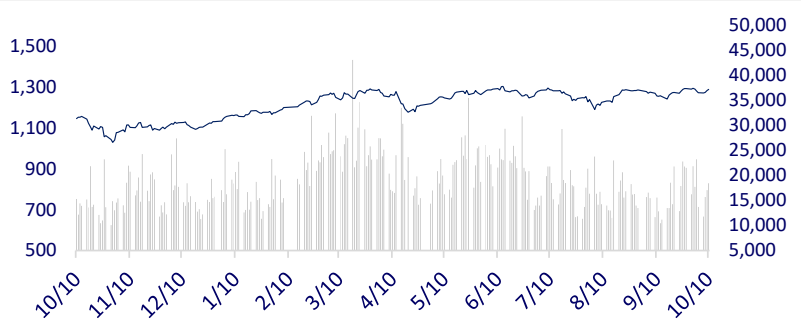
Top giảm 3 phiên có thanh khoản



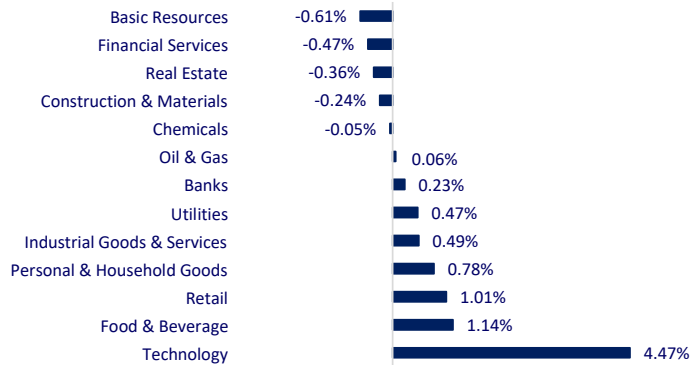
VIETNAM STOCK MARKET

		1D	YTD
VN-INDEX	1,286.36	0.35%	13.66%
HNX	231.29	-0.21%	0.57%
VN30	1,360.58	0.64%	20.23%
UPCOM	92.57	0.13%	5.70%
Net Foreign buy (B)	456.12		
Total trading value (B)	20,456.44	10.12%	8.25%

On October 10, VNIndex continued to fail when trying to surpass 1,300 points. Steel stocks fell when the recovery momentum of Chinese steel prices slowed down. Specifically, HSG -1.9%, VGS and NKG -1.6%, HPG -0.9%. On the contrary, FPT shares surpassed the historical peak with an increase of 4.7%.

INTRADAY VNINDEX

VNINDEX (1Y)

ETF & DERIVATIVES

		1D	YTD
E1FVN30	23,800	0.34%	21.86%
FUEMAV30	16,390	0.61%	21.86%
FUESSV30	16,970	-0.12%	22.44%
FUESSV50	20,400	0.84%	20.14%
FUESSVFL	22,150	-0.23%	20.38%
FUEVFNVD	33,880	-1.08%	30.16%
FUEVN100	18,230	0.16%	19.38%
VN30F2410	1,366.20	0.58%	
VN30F2411	1,366.20	0.46%	
VN30F2412	1,365.90	0.58%	
VN30F2503	1,366.00	0.73%	

CHANGE IN PRICE BY SECTOR

GLOBAL MARKET

		1D	YTD
Nikkei 225	39,380.89	0.26%	17.68%
Shanghai Component	3,301.92	1.32%	11.47%
Hang Seng	21,251.98	2.98%	26.59%
Kospi	2,599.16	0.19%	-2.65%
BSE Sensex	81,611.41	0.20%	13.52%
STI (Singapore)	3,585.29	-0.29%	11.00%
SET (Thái Lan)	1,468.52	0.79%	2.45%
Brent oil (\$/barrel)	77.78	1.10%	0.98%
Gold (\$/ounce)	2,617.23	0.29%	26.02%

Asia-Pacific markets closed higher on Thursday. China's central bank said it would start accepting applications from financial institutions to join a newly created funding scheme, initially worth CNY500 billion (USD70.62 billion), to aid the capital market. The People's Bank of China said eligible securities firms, fund companies and insurers can apply to join the swap scheme, which gives them easier access to funding to buy stocks. The announcement came after Chinese stocks tumbled on Wednesday.

VIETNAM ECONOMY

		1D (bps)	YTD (bps)
Vnibor	3.31%	-6	-29
Deposit interest 12M	4.60%	0	-20
5 year-Gov. Bond	2.40%	1	52
10 year-Gov. Bond	3.54%	6	136
USD/VND	25,030	0.02%	2.12%
EUR/VND	27,948	-0.27%	2.09%
CNY/VND	3,570	-0.17%	2.69%

This afternoon, October 10, the price of E5 RON 92 gasoline increased by 990 VND/liter to 19,840 VND/liter, and RON 95 gasoline increased by 1,260 VND/liter to 21,060 VND/liter.

EVENT CALENDAR

Ticker	Ex-right Date	Last register Date	Exercise Date	Type	Rate	Value
ANV	11/10/2024	14/10/2024	27/12/2024	Cash		500
BSR	14/10/2024	15/10/2024	11/11/2024	Cash		700
ICC	14/10/2024	15/10/2024	30/10/2024	Cash		1,800
HND	14/10/2024	15/10/2024	1/11/2024	Cash		150
CNG	14/10/2024	15/10/2024	31/10/2024	Cash		1,200
KDC	14/10/2024	15/10/2024	24/10/2024	Cash		600

SELECTED NEWS

Proposal for Ho Chi Minh City to resolve difficulties for many projects to cool down housing prices;

Binh Duong builds 220ha high-tech park to welcome semiconductor industry investors;

Reclaiming 13,600m2 of land in Dong Nai to develop Aeon Mall with an investment capital of VND6,000 billion;

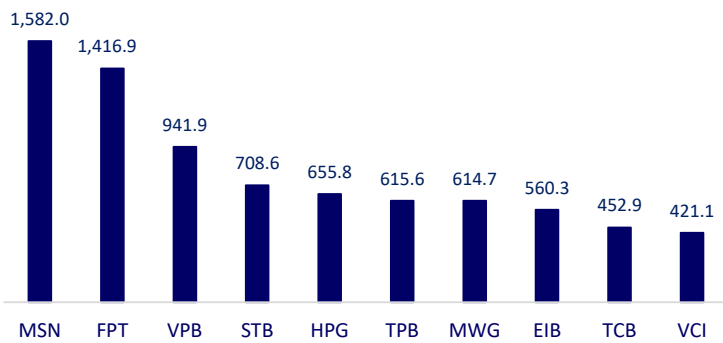
Natural gas supply isn't keeping up with global demand;

Federal Reserve Fed officials were divided on whether to cut rates by half a point in September;

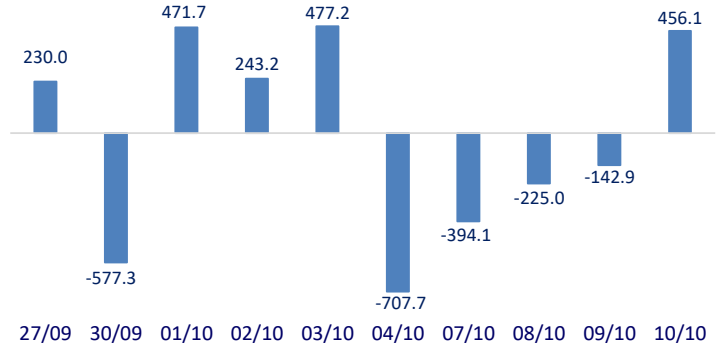
TSMC's third-quarter revenue easily beats market forecast.

	Close	1D	5D	Buying vol.	Selling vol.	Content	
VCB	91,900	0.99%	-0.76%	2,943,016	2,986,721	In the report on the implementation of the 2024 socio-economic development plan, the Government announced that it has completed the transfer plan for two banks CBBank and OceanBank.	
BID	49,750	0.61%	0.51%	4,679,195	6,654,689		
CTG	36,150	0.14%	-0.14%	10,855,493	17,622,082		
TCB	24,550	-0.41%	0.82%	26,393,827	43,797,768		
VPB	20,550	1.48%	2.75%	96,742,000	90,567,424		
MBB	25,500	-0.39%	0.0%	31,456,676	38,585,730		
HDB	27,450	1.67%	-0.72%	15,427,409	15,072,201		
TPB	17,450	-0.85%	-0.29%	62,285,850	71,890,787		
STB	33,600	-1.61%	-0.44%	30,637,510	40,410,333		
VIB	19,100	-0.52%	-0.78%	33,577,645	35,495,367		
ACB	26,200	-0.19%	1.95%	15,925,000	21,457,299	Gasoline prices increased by nearly 1,300 VND/liter from this afternoon.	
SHB	10,750	-0.46%	-1.83%	30,720,241	50,373,603		
SSB	17,500	0.00%	-1.69%	3,005,101	4,352,303		
GAS	73,300	0.83%	1.10%	1,820,982	2,165,660		
POW	12,900	-0.39%	0.78%	6,508,508	10,986,809		
PLX	44,500	0.23%	0.23%	1,594,895	2,190,965		
VIC	41,400	-0.48%	0.12%	2,943,237	3,323,180		VIC: Vingroup guarantees payment for VinFast bonds.
VHM	42,150	-0.82%	1.32%	9,798,906	14,808,498		
VRE	18,450	-0.27%	-1.07%	7,625,023	12,328,013		
VNM	67,700	-0.15%	-3.70%	4,736,171	5,731,251		MSN: Foreign investors strongly net bought MSN shares with a value of VND366 billion.
MSN	80,000	3.90%	5.26%	36,027,132	33,155,541		
SAB	57,700	2.30%	1.58%	1,294,221	1,710,225		
BCM	68,300	-0.15%	-1.16%	568,562	715,083	HPG: In the third quarter, Hoa Phat Group's revenue reached more than VND34,000 billion, up 19% over the same period last year (VND28,766 billion).	
BVH	43,900	1.50%	2.33%	1,696,972	1,551,815		
VJC	106,000	0.38%	0.47%	2,505,743	2,389,223		
FPT	141,700	4.65%	5.75%	16,467,628	14,696,839		
MWG	65,000	1.25%	-1.96%	18,434,935	13,884,493		
GVR	35,650	0.00%	0.28%	4,316,401	6,015,025		
SSI	27,550	0.92%	0.00%	31,392,816	33,136,831		
HPG	27,250	-0.91%	4.01%	44,616,679	58,685,418		

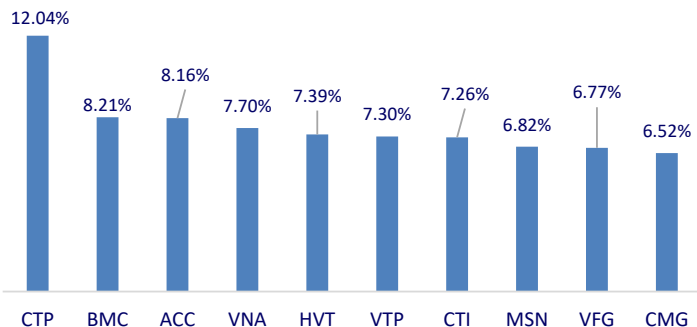
Top highest total traded value stocks (Billion VND)



Foreign net flow 10 nearest sessions (Billion VND)



Top increases in 3 sessions with liquidity



Top decreases in 3 sessions with liquidity

