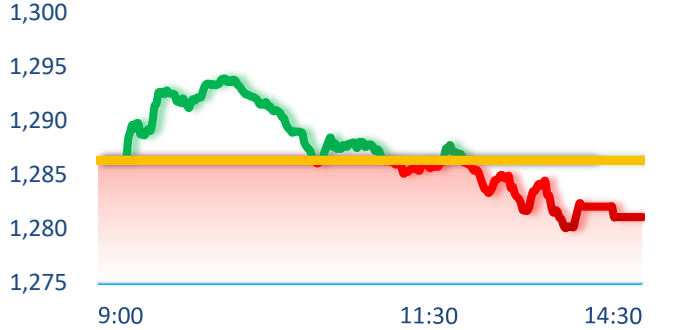
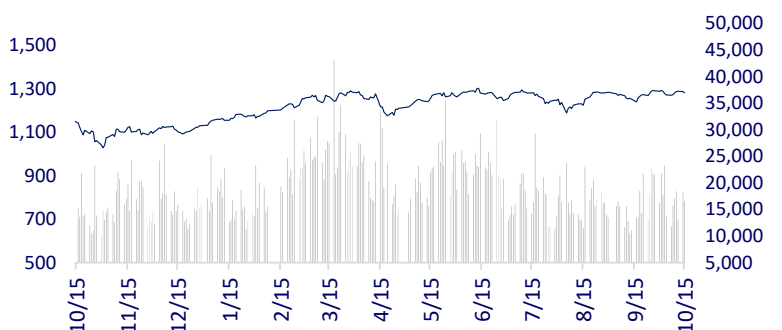


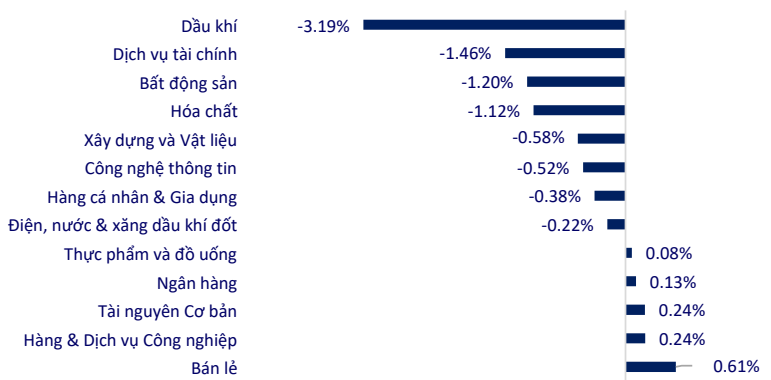
TTCK VIỆT NAM

		1D	YTD
VN-INDEX	1,281.08	-0.41%	13.20%
HNX	228.95	-0.77%	-0.45%
VN30	1,356.09	-0.20%	19.83%
UPCOM	92.17	-0.23%	5.24%
GT mua ròng NĐTNN (tỷ)	-584.13		
Tổng GTGD (tỷ)	18,445.57	-5.17%	-2.39%

VNIndex tiếp tục có phiên giảm điểm sau khi tạo đỉnh ngắn hạn. Hầu như toàn bộ các nhóm ngành đều giảm điểm, trong đó tiêu cực nhất là dịch vụ tài chính, dầu khí và bất động sản. Trái lại, nhóm bán lẻ, tài nguyên cơ bản và ngân hàng vẫn giữ được sắc xanh.

INTRADAY VNINDEX

VNINDEX (1Y)

ETF & PHẢI SINH

		1D	YTD
E1VFN30	23,720	-0.21%	21.45%
FUEMAV30	16,300	-0.43%	21.19%
FUESSV30	16,840	-0.94%	21.50%
FUESSV50	20,380	0.15%	20.02%
FUESSVFL	22,070	-0.18%	19.95%
FUEVFN30	33,600	-0.12%	29.08%
FUEVN100	18,060	-0.66%	18.27%
VN30F2410	1,358.0	-0.07%	
VN30F2411	1,361.9	-0.12%	
VN30F2412	1,363.2	-0.06%	
VN30F2503	1,360.0	-0.23%	

THAY ĐỔI GIÁ TẠI CÁC NGÀNH

THỊ TRƯỜNG THẾ GIỚI

		1D	YTD
Nikkei 225	39,910.55	0.77%	19.26%
Shanghai	3,201.29	-2.53%	8.07%
Hang Seng	20,318.79	-3.67%	21.03%
Kospi	2,633.45	0.39%	-1.36%
BSE Sensex	81,771.98	-0.25%	13.74%
STI (Singapore)	3,595.76	0.03%	11.33%
SET (Thái Lan)	1,465.83	-0.29%	2.26%
Dầu Brent (\$/thùng)	73.70	-1.92%	-4.32%
Vàng (\$/ounce)	2,653.86	0.17%	27.79%

Chứng khoán châu Á biến động trái chiều, khi các thị trường Trung Quốc dẫn đầu giảm sau dữ liệu thương mại tháng 9 gây thất vọng cho nhà đầu tư. Chỉ số Hang Seng của Hồng Kông giảm sâu khi để mất 3.6%, đồng thời Shanghai để mất 2.5%.

KINH TẾ VĨ MÔ

		1D (bps)	YTD (bps)
Lãi suất liên NH	2.95%	-17	-65
Lãi suất tiết kiệm 12T	4.60%	0	-20
TPCP - 5 năm	2.45%	-3	56
TPCP - 10 năm	3.80%	-1	162
USD/VND	25,119	0.35%	2.48%
EUR/VND	27,957	0.15%	2.12%
CNY/VND	3,575	-0.14%	2.85%

Tỷ giá USD trong nước hôm nay đồng loạt tăng trở lại sau hai phiên giảm giá trước đó. Trong đó, tăng mạnh nhất là tỷ giá ở BIDV với 50 đồng ở cả hai chiều mua bán so với mức niêm yết cùng giờ sáng qua.

LỊCH SỰ KIỆN

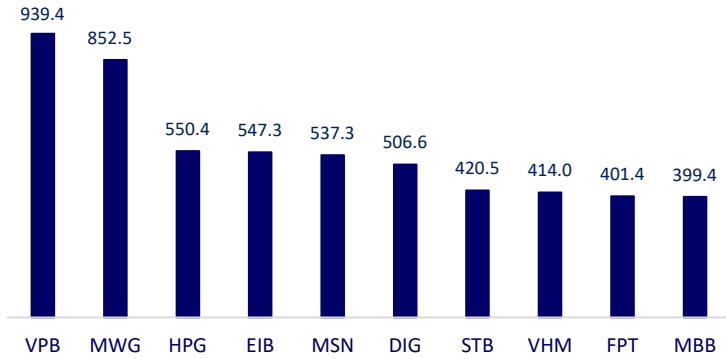
Mã	Ngày GDKHQ	Ngày ĐKCC	Ngày thực hiện	Loại	Tỉ lệ	Giá trị
KDH	17/10/2024	18/10/2024		Cổ phiếu	100:10	
DPR	21/10/2024	22/10/2024	20/12/2024	Tiền mặt		1,500
VGC	21/10/2024	22/10/2024	14/11/2024	Tiền mặt		1,500
CCL	24/10/2024	25/10/2024	25/11/2024	Tiền mặt		500
CLW	31/10/2024	1/11/2024	25/11/2024	Tiền mặt		400
ANV	7/11/2024	8/11/2024		Cổ phiếu	1:1	

TIN TỨC CHỌN LỌC

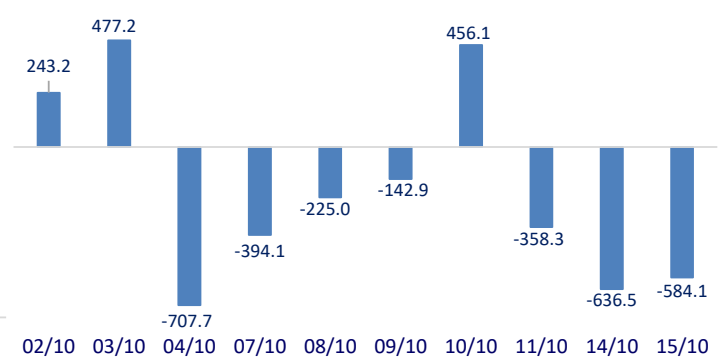
Bình Dương phấn đấu đạt vị thế thủ phủ công nghiệp hàng đầu Việt Nam;
 Sửa đổi Luật Điện lực: Tạo hành lang pháp lý phát triển các nguồn năng lượng;
 Tập đoàn Hyosung của Hàn Quốc cam kết đầu tư thêm 4 tỷ USD tại Việt Nam;
 IMF: Nợ công toàn cầu sẽ đạt 100,000 tỷ USD vào cuối năm 2024;
 Mỹ cân nhắc siết chặt xuất khẩu chip AI của Nvidia và AMD;
 Goldman Sachs nâng dự báo tăng trưởng kinh tế Trung Quốc.

	Đóng cửa	1D	5D	KL mua	KL bán	Nội dung
VCB	91,400	0.00%	-0.11%	2,681,835	2,444,007	TPB: Theo báo cáo từ TPBank, PYN Elite Fund nâng sở hữu tại ngân hàng này lên hơn 4,7%. Ở chiều ngược lại, IFC không còn là cổ đông sở hữu trên 1% vốn điều lệ của ngân hàng.
BID	50,000	1.21%	2.25%	16,204,048	14,187,057	
CTG	36,150	0.28%	1.12%	17,864,288	24,970,166	
TCB	24,250	-0.41%	-0.61%	24,646,492	27,557,822	
VPB	20,850	0.97%	3.73%	91,830,620	79,096,970	
MBB	25,650	-0.77%	1.79%	34,027,361	37,495,143	
HDB	27,150	0.56%	-0.18%	10,143,308	11,104,745	
TPB	17,450	0.00%	-0.57%	30,720,968	37,649,812	
STB	33,700	-0.59%	0.00%	27,453,807	27,956,372	
VIB	19,200	0.79%	0.00%	24,915,520	23,869,476	
ACB	25,850	-0.39%	1.37%	11,736,218	17,793,434	POW: Tính riêng quý III/2024, doanh thu của PV Power ước đạt 6.749 tỷ đồng và lãi trước thuế khoảng 113 tỷ đồng, lần lượt tăng 19% và tăng 38% so với cùng kỳ năm 2023.
SHB	10,800	0.00%	0.47%	47,632,755	54,780,304	
SSB	17,400	0.00%	1.75%	2,553,056	3,538,892	
GAS	72,700	-0.27%	0.14%	1,246,544	1,432,484	
POW	12,600	-1.56%	-1.56%	10,352,747	14,956,938	
PLX	42,850	-3.60%	-4.03%	5,596,880	6,261,282	
VIC	41,650	-1.19%	1.83%	3,338,816	4,186,651	
VHM	44,650	-1.54%	7.33%	19,018,765	20,766,343	
VRE	18,800	-1.83%	2.45%	11,609,805	16,410,922	
VNM	66,800	-0.60%	-2.05%	6,236,879	5,425,802	
MSN	80,800	0.62%	7.45%	11,786,822	11,107,858	FPT: FPT Software vừa công bố đầu tư 125 tỷ đồng cho chương trình đào tạo hơn 3.000 nhân sự ICT chất lượng cao cho thị trường Nhật Bản, đáp ứng nhu cầu nhân lực tại đây.
SAB	57,100	-0.17%	1.42%	993,501	1,752,654	
BCM	67,800	-0.73%	-1.31%	934,431	739,120	
BVH	43,700	-0.68%	1.75%	729,606	694,630	
VJC	105,900	-1.30%	1.05%	1,039,123	1,698,735	
FPT	137,000	-0.44%	2.39%	5,244,055	5,103,488	
MWG	64,400	1.26%	-1.23%	20,281,805	21,316,127	
GVR	35,750	-1.52%	2.00%	3,524,882	5,587,410	
SSI	27,250	-1.45%	-0.55%	22,642,445	29,495,096	
HPG	27,150	0.37%	0.74%	43,326,401	44,274,143	

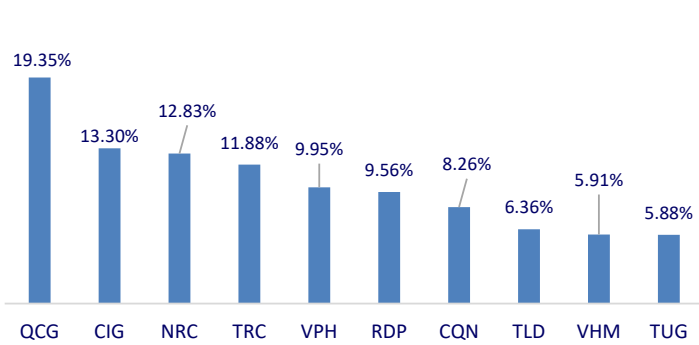
Top CP có tổng giá trị giao dịch cao nhất (tỷ đồng)



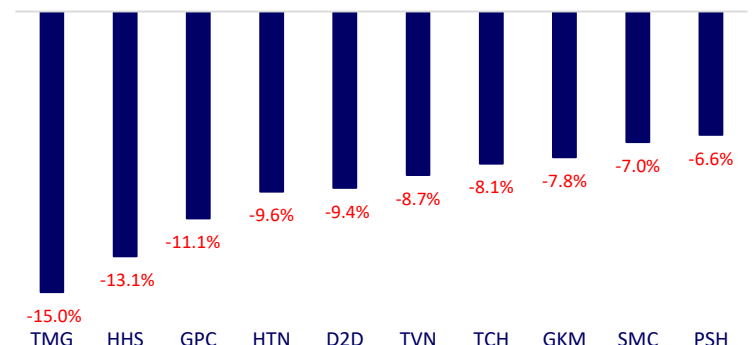
Dòng tiền NĐTNN 10 phiên gần nhất (tỷ đồng)



Top tăng 3 phiên có thanh khoản

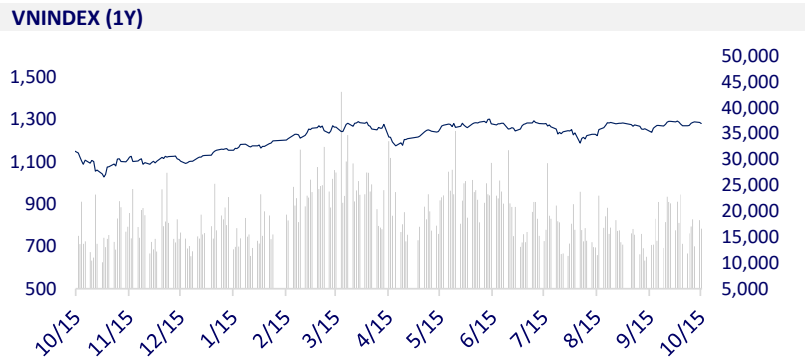
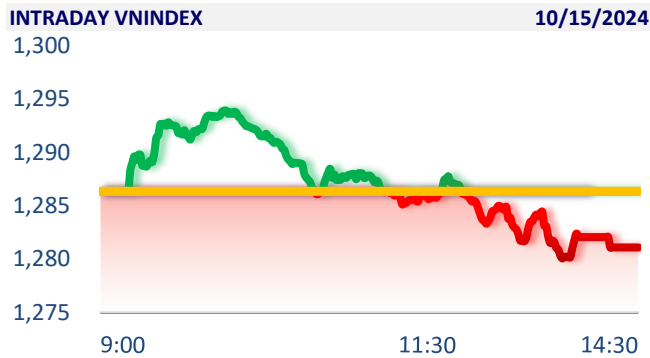


Top giảm 3 phiên có thanh khoản

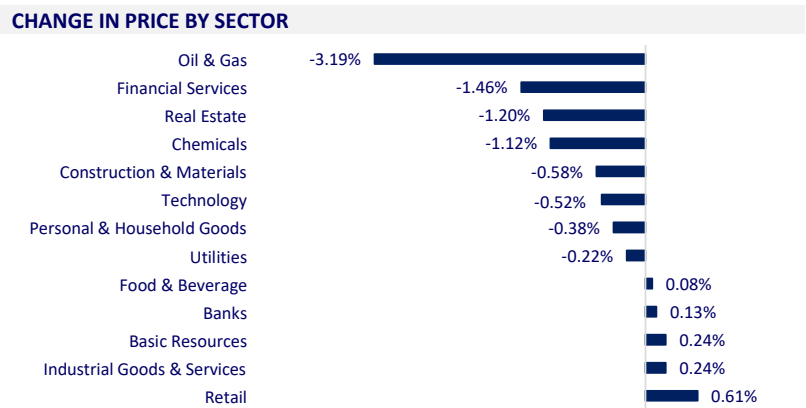


VIETNAM STOCK MARKET		1D	YTD
VN-INDEX	1,281.08	-0.41%	13.20%
HNX	228.95	-0.77%	-0.45%
VN30	1,356.09	-0.20%	19.83%
UPCOM	92.17	-0.23%	5.24%
Net Foreign buy (B)	-584.13		
Total trading value (B)	18,445.57	-5.17%	-2.39%

VNIndex continued to decline after reaching a short-term peak. Almost all sectors decreased, with the most negative being financial services, oil and gas and real estate. On the contrary, retail, basic resources and banking sectors remained green.



ETF & DERIVATIVES		1D	YTD
E1FVN30	23,720	-0.21%	21.45%
FUEMAV30	16,300	-0.43%	21.19%
FUESSV30	16,840	-0.94%	21.50%
FUESSV50	20,380	0.15%	20.02%
FUESSVFL	22,070	-0.18%	19.95%
FUEVFNVD	33,600	-0.12%	29.08%
FUEVN100	18,060	-0.66%	18.27%
VN30F2410	1,358.00	-0.07%	
VN30F2411	1,361.90	-0.12%	
VN30F2412	1,363.20	-0.06%	
VN30F2503	1,360.00	-0.23%	



GLOBAL MARKET		1D	YTD
Nikkei 225	39,910.55	0.77%	19.26%
Shanghai Component	3,201.29	-2.53%	8.07%
Hang Seng	20,318.79	-3.67%	21.03%
Kospi	2,633.45	0.39%	-1.36%
BSE Sensex	81,771.98	-0.25%	13.74%
STI (Singapore)	3,595.76	0.03%	11.33%
SET (Thái Lan)	1,465.83	-0.29%	2.26%
Brent oil (\$/barrel)	73.70	-1.92%	-4.32%
Gold (\$/ounce)	2,653.86	0.17%	27.79%

Asian stocks were mixed, with Chinese markets leading the declines after September trade data disappointed investors. Hong Kong's Hang Seng Index fell sharply, losing 3.6%, while Shanghai lost 2.5%.

VIETNAM ECONOMY		1D (bps)	YTD (bps)
Vnibor	2.95%	-17	-65
Deposit interest 12M	4.60%	0	-20
5 year-Gov. Bond	2.45%	-3	56
10 year-Gov. Bond	3.80%	-1	162
USD/VND	25,119	0.35%	2.48%
EUR/VND	27,957	0.15%	2.12%
CNY/VND	3,575	-0.14%	2.85%

Domestic USD exchange rates today increased again after two previous sessions of decline. The strongest increase was at BIDV with 50 VND in both buying and selling compared to the listed price at the same time yesterday morning.

EVENT CALENDAR

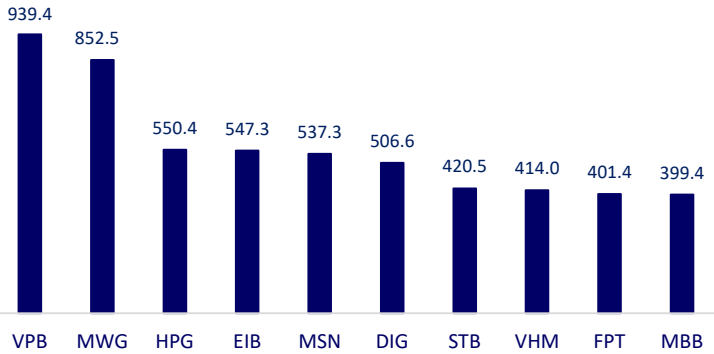
Ticker	Ex-right Date	Last register Date	Exercise Date	Type	Rate	Value
KDH	17/10/2024	18/10/2024		Stock	100:10	
DPR	21/10/2024	22/10/2024	20/12/2024	Cash		1,500
VGC	21/10/2024	22/10/2024	14/11/2024	Cash		1,500
CCL	24/10/2024	25/10/2024	25/11/2024	Cash		500
CLW	31/10/2024	1/11/2024	25/11/2024	Cash		400
ANV	7/11/2024	8/11/2024		Stock	1:1	

SELECTED NEWS

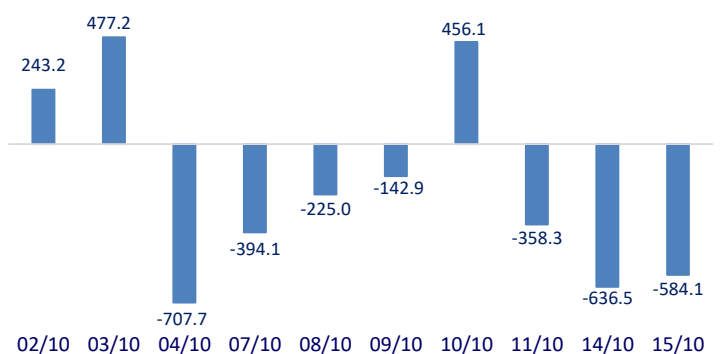
Binh Duong strives to become Vietnam's leading industrial capital;
 Amending the Electricity Law: Creating a legal corridor for developing energy sources;
 South Korea's Hyosung Group pledges to invest an additional USD4 billion in Vietnam;
 IMF: Global public debt will reach USD100,000 billion by the end of 2024;
 US considers tightening export of AI chips from Nvidia and AMD;
 Goldman Sachs raises forecast for China's economic growth.

	Close	1D	5D	Buying vol.	Selling vol.	Content
VCB	91,400	0.00%	-0.11%	2,681,835	2,444,007	TPB: According to a report from TPBank, PYN Elite Fund increased its ownership in this bank to more than 4.7%. On the other hand, IFC is no longer a shareholder owning more than 1% of the bank's charter capital.
BID	50,000	1.21%	2.25%	16,204,048	14,187,057	
CTG	36,150	0.28%	1.12%	17,864,288	24,970,166	
TCB	24,250	-0.41%	-0.61%	24,646,492	27,557,822	
VPB	20,850	0.97%	3.73%	91,830,620	79,096,970	
MBB	25,650	-0.77%	1.8%	34,027,361	37,495,143	
HDB	27,150	0.56%	-0.18%	10,143,308	11,104,745	
TPB	17,450	0.00%	-0.57%	30,720,968	37,649,812	
STB	33,700	-0.59%	0.00%	27,453,807	27,956,372	
VIB	19,200	0.79%	0.00%	24,915,520	23,869,476	
ACB	25,850	-0.39%	1.37%	11,736,218	17,793,434	POW: In the third quarter of 2024, PV Power's revenue is estimated at VND6,749 billion and pre-tax profit is about VND113 billion, up 19% and 38% respectively over the same period in 2023.
SHB	10,800	0.00%	0.47%	47,632,755	54,780,304	
SSB	17,400	0.00%	1.75%	2,553,056	3,538,892	
GAS	72,700	-0.27%	0.14%	1,246,544	1,432,484	
POW	12,600	-1.56%	-1.56%	10,352,747	14,956,938	
PLX	42,850	-3.60%	-4.03%	5,596,880	6,261,282	
VIC	41,650	-1.19%	1.83%	3,338,816	4,186,651	
VHM	44,650	-1.54%	7.33%	19,018,765	20,766,343	
VRE	18,800	-1.83%	2.45%	11,609,805	16,410,922	
VNM	66,800	-0.60%	-2.05%	6,236,879	5,425,802	
MSN	80,800	0.62%	7.45%	11,786,822	11,107,858	FPT: FPT Software has just announced an investment of VND125 billion in a training program to train more than 3,000 high-quality ICT personnel for the Japanese market, meeting the human resource needs there.
SAB	57,100	-0.17%	1.42%	993,501	1,752,654	
BCM	67,800	-0.73%	-1.31%	934,431	739,120	
BVH	43,700	-0.68%	1.75%	729,606	694,630	
VJC	105,900	-1.30%	1.05%	1,039,123	1,698,735	
FPT	137,000	-0.44%	2.39%	5,244,055	5,103,488	
MWG	64,400	1.26%	-1.23%	20,281,805	21,316,127	
GVR	35,750	-1.52%	2.00%	3,524,882	5,587,410	
SSI	27,250	-1.45%	-0.55%	22,642,445	29,495,096	
HPG	27,150	0.37%	0.74%	43,326,401	44,274,143	

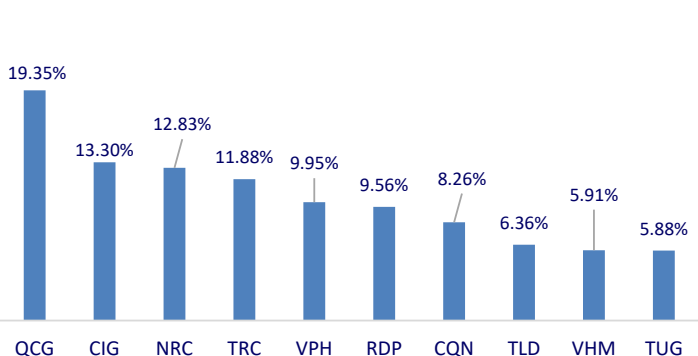
Top highest total traded value stocks (Billion VND)



Foreign net flow 10 nearest sessions (Billion VND)



Top increases in 3 sessions with liquidity



Top decreases in 3 sessions with liquidity

