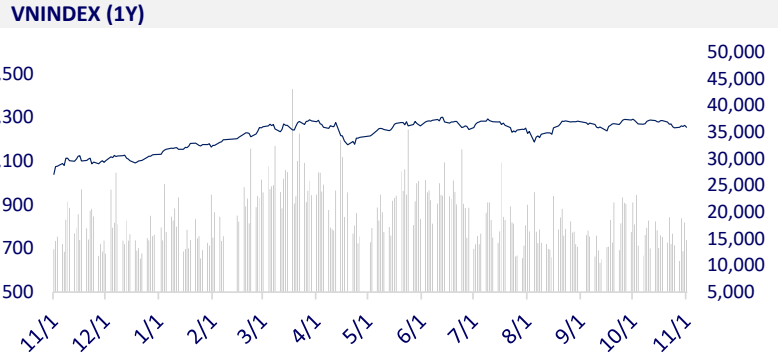
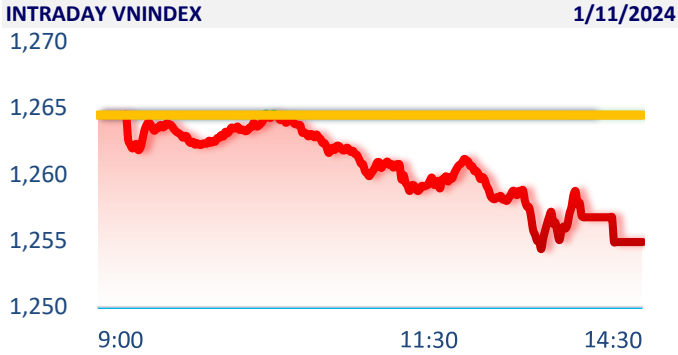
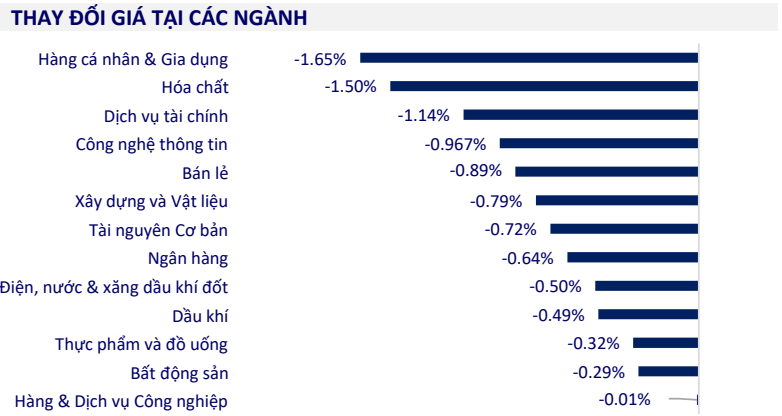


TTCK VIỆT NAM		1D	YTD
VN-INDEX	1,254.89	-0.76%	10.88%
HNX	225.41	-0.42%	-1.99%
VN30	1,325.62	-0.97%	17.14%
UPCOM	91.96	-0.45%	5.00%
GT mua ròng NĐTNN (tỷ)	-286.38		
Tổng GTGD (tỷ)	15,991.57	-16.32%	-15.37%

VNIndex giảm điểm bất chấp PMI tháng 10 khởi sắc trở lại. Hầu như toàn bộ các nhóm ngành đều chìm trong sắc đỏ, trong đó tiêu cực nhất là nhóm viễn thông, du lịch và hóa chất.



ETF & PHÁI SINH		1D	YTD
E1VFN30	23,230	-0.85%	18.95%
FUEMAV30	16,050	-0.56%	19.33%
FUESSV30	16,640	-0.36%	20.06%
FUESSV50	20,700	3.60%	21.91%
FUESSVFL	21,710	-0.82%	17.99%
FUEVFN30	33,010	-0.87%	26.82%
FUEVN100	17,740	-0.89%	16.18%
VN30F2411	1,330.4	-0.98%	
VN30F2412	1,330.5	-1.13%	
VN30F2503	1,331.9	-1.12%	
VN30F2506	1,331.2	-1.10%	



THỊ TRƯỜNG THẾ GIỚI		1D	YTD
Nikkei 225	38,053.67	-2.63%	13.71%
Shanghai	3,272.01	-0.24%	10.46%
Hang Seng	20,506.43	0.93%	22.15%
Kospi	2,542.36	-0.54%	-4.77%
BSE Sensex	79,389.06	-0.07%	10.43%
STI (Singapore)	3,554.47	-0.12%	10.05%
SET (Thái Lan)	1,464.17	-0.13%	2.15%
Dầu Brent (\$/thùng)	74.78	1.05%	-2.92%
Vàng (\$/ounce)	2,751.65	0.23%	32.50%

Chứng khoán châu Á diễn biến trái chiều, trong đó chỉ số Nikkei 225 của Nhật Bản dẫn đầu sự suy yếu và tiếp tục mở rộng đà giảm từ phiên thứ Năm sau khi BOJ giữ nguyên duy trì chính sách lãi suất ở mức 0.25%.

KINH TẾ VĨ MÔ		1D (bps)	YTD (bps)
Lãi suất liên NH	3.97%	40	37
Lãi suất tiết kiệm 12T	4.60%	0	-20
TPCP - 5 năm	2.07%	0	19
TPCP - 10 năm	2.30%	-33	13
USD/VND	25,454	0.00%	3.85%
EUR/VND	28,213	-0.07%	3.06%
CNY/VND	3,619	-0.08%	4.11%

Tỷ giá USD trong nước ghi nhận một tuần giảm giá liên tiếp. Trong đó, VietinBank và Sacombank cùng hạ 30 đồng còn Techcombank hạ 37 đồng giá mua, là mức giảm đáng kể nhất tại các ngân hàng.

LỊCH SỰ KIỆN

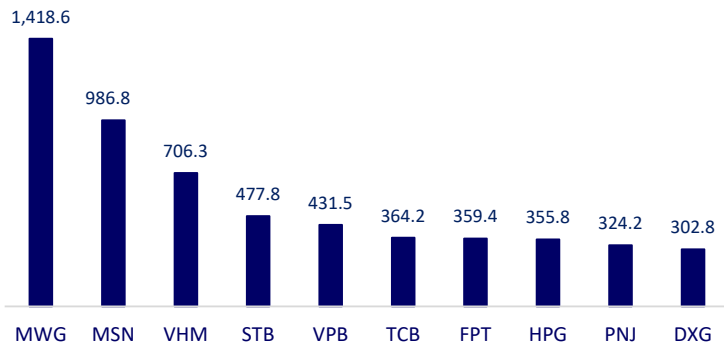
Mã	Ngày GDKHQ	Ngày ĐKCC	Ngày thực hiện	Loại	Tỉ lệ	Giá trị
BCM	4/11/2024	5/11/2024	27/12/2024	Tiền mặt		1,000
HMX	4/11/2024	5/11/2024	5/12/2024	Tiền mặt		800
PPC	5/11/2024	6/11/2024	6/12/2024	Tiền mặt		625
ANV	7/11/2024	8/11/2024		Cổ phiếu	1:1	
BMI	13/11/2024	14/11/2024	5/12/2024	Tiền mặt		5,740
VLP	22/11/2024	25/11/2024	24/12/2024	Tiền mặt		300

TIN TỨC CHỌN LỌC

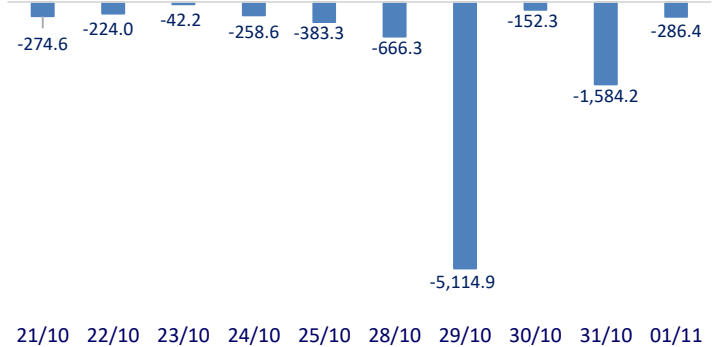
PMI tháng 10/2024: Sản lượng và số lượng đơn đặt hàng mới tăng trở lại;
 Bà Rịa - Vũng Tàu: Đẩy nhanh tiến độ các công trình giao thông trọng điểm;
 Đề xuất quy hoạch và đầu tư xây dựng Quốc lộ 5 đi trên cao;
 BOJ phát tín hiệu sẽ tăng lãi suất trong những tháng tới;
 Lạm phát của Eurozone trong tháng 10 tăng mạnh hơn dự báo;
 IMF: Xuất hiện nhiều rủi ro cản bước phục hồi của kinh tế châu Á.

	Đóng cửa	1D	5D	KL mua	KL bán	Nội dung
VCB	93,500	-0.11%	1.85%	3,608,084	3,642,305	BID: Ngân hàng BIDV vừa công bố báo cáo tài chính hợp nhất quý III/2024 với lợi nhuận trước thuế đạt 6.498 tỷ đồng, tăng 10,3% so với cùng kỳ. Lợi nhuận sau thuế của BIDV là 5.214 tỷ đồng, tăng 10,3%. Theo thống kê, BIDV là ngân hàng có lợi nhuận cao thứ 5 toàn ngành trong quý III, đứng sau Vietcombank, MB, Techcombank và Vietinbank.
BID	47,750	0.00%	0.53%	3,350,293	3,709,773	
CTG	35,600	-0.28%	2.89%	12,933,742	16,577,703	
TCB	23,700	-0.84%	0.85%	24,795,921	35,655,450	
VPB	20,150	-1.47%	0.25%	28,656,391	46,332,923	
MBB	24,600	-1.80%	-0.20%	18,194,337	19,358,326	
HDB	26,550	-1.30%	-1.30%	12,837,900	15,427,192	
TPB	17,050	-1.45%	0.00%	25,198,435	31,096,564	
STB	35,000	-0.57%	4.63%	16,508,335	20,467,785	
VIB	18,850	-0.53%	3.29%	19,253,319	20,641,380	
ACB	24,900	-1.97%	0.00%	16,393,497	13,103,404	
SHB	10,550	-0.47%	1.44%	22,060,044	20,915,044	
SSB	16,950	2.42%	1.80%	4,388,564	3,649,876	
GAS	70,200	-0.43%	-0.99%	1,062,773	956,503	GAS: Trong quý III/2024, PV GAS ghi nhận doanh thu đạt 25.252 tỷ đồng, tăng 14,1% so với cùng kỳ, lợi nhuận sau thuế ghi nhận lãi 2.578,1 tỷ đồng, tăng 7,2% so với cùng kỳ năm trước.
POW	11,600	-2.93%	-2.52%	12,680,428	15,658,779	
PLX	40,600	-1.22%	-2.29%	1,632,216	1,763,498	
VIC	41,200	-0.84%	-0.84%	2,740,382	3,496,310	VHM: Lũy kế 9 tháng đầu năm, doanh thu thuần hợp nhất của VHM đạt gần 70.000 tỉ đồng và 20.600 tỉ đồng lợi nhuận sau thuế, lần lượt giảm 26% và 36% so với cùng kỳ năm trước.
VHM	41,500	0.00%	-5.36%	30,596,785	26,639,062	
VRE	17,750	-0.56%	-2.20%	24,364,785	17,726,375	
VNM	65,800	-0.45%	-3.24%	3,947,380	3,394,363	MSN: SK Group hoàn tất chuyển nhượng 76 triệu cổ phiếu của Masan Group.
MSN	74,500	-2.74%	-3.50%	21,823,988	23,786,643	
SAB	55,300	0.18%	-0.36%	984,686	1,062,291	
BCM	66,700	-0.60%	1.68%	243,851	439,950	BVH: Tập đoàn Bảo Việt đã công bố báo cáo tài chính hợp nhất Quý III/2024 với lợi nhuận trước thuế đạt hơn 688 tỷ đồng, tăng trưởng gần 26% so với cùng kỳ
BVH	43,600	1.40%	0.58%	827,480	552,244	
VJC	104,700	-0.29%	0.48%	882,064	1,136,066	
FPT	134,600	-0.96%	0.45%	4,350,302	4,643,596	
MWG	66,000	-0.75%	0.76%	29,932,795	41,364,195	
GVR	32,300	-1.82%	0.16%	5,071,347	5,174,219	
SSI	26,200	-1.50%	-1.87%	17,062,299	17,409,971	
HPG	26,550	-1.30%	0.38%	27,557,020	27,666,891	

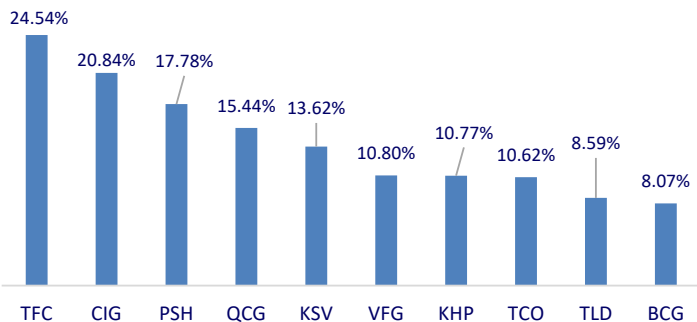
Top CP có tổng giá trị giao dịch cao nhất (tỷ đồng)



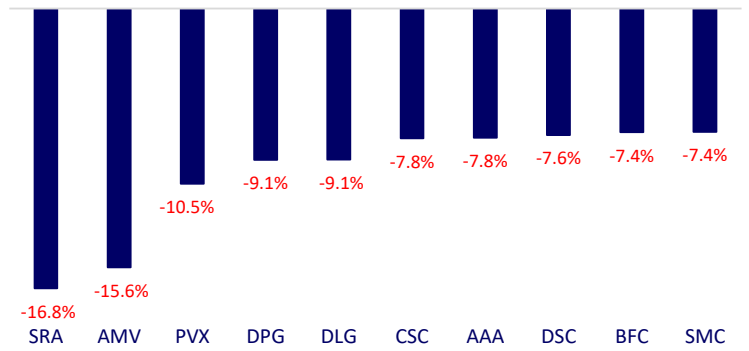
Dòng tiền NĐTNN 10 phiên gần nhất (tỷ đồng)



Top tăng 3 phiên có thanh khoản

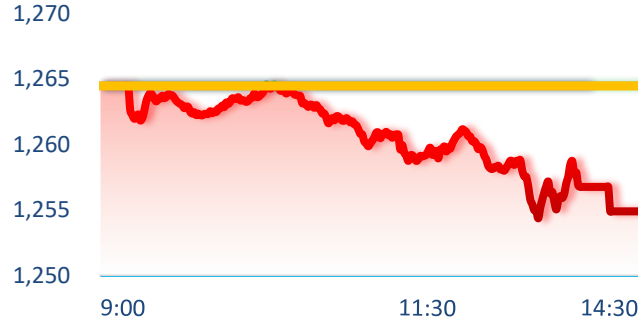
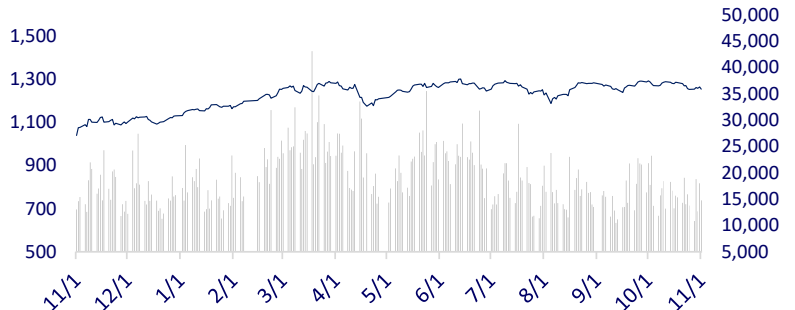


Top giảm 3 phiên có thanh khoản

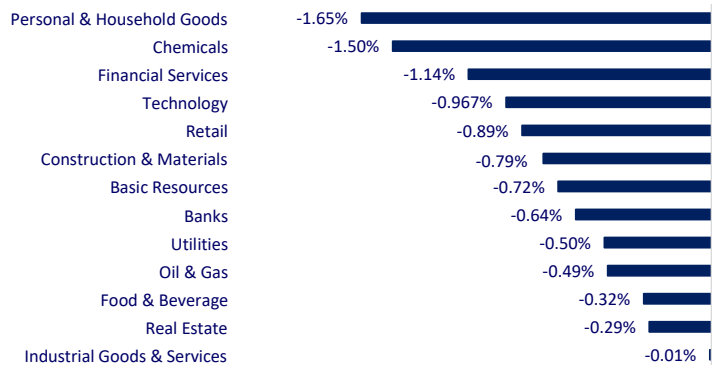


VIETNAM STOCK MARKET		1D	YTD
VN-INDEX	1,254.89	-0.76%	10.88%
HNX	225.41	-0.42%	-1.99%
VN30	1,325.62	-0.97%	17.14%
UPCOM	91.96	-0.45%	5.00%
Net Foreign buy (B)	-286.38		
Total trading value (B)	15,991.57	-16.32%	-15.37%

VNIndex fell despite the improvement in October PMI. Almost all industry groups were in the red, with the most negative being telecommunications, tourism and chemicals.

INTRADAY VNINDEX 11/1/2024

VNINDEX (1Y)


ETF & DERIVATIVES		1D	YTD
E1FVN30	23,230	-0.85%	18.95%
FUEMAV30	16,050	-0.56%	19.33%
FUESSV30	16,640	-0.36%	20.06%
FUESSV50	20,700	3.60%	21.91%
FUESSVFL	21,710	-0.82%	17.99%
FUEVFNVD	33,010	-0.87%	26.82%
FUEVN100	17,740	-0.89%	16.18%
VN30F2411	1,330.40	-0.98%	
VN30F2412	1,330.50	-1.13%	
VN30F2503	1,331.90	-1.12%	
VN30F2506	1,331.20	-1.10%	

CHANGE IN PRICE BY SECTOR


GLOBAL MARKET		1D	YTD
Nikkei 225	38,053.67	-2.63%	13.71%
Shanghai Component	3,272.01	-0.24%	10.46%
Hang Seng	20,506.43	0.93%	22.15%
Kospi	2,542.36	-0.54%	-4.77%
BSE Sensex	79,389.06	-0.07%	10.43%
STI (Singapore)	3,554.47	-0.12%	10.05%
SET (Thái Lan)	1,464.17	-0.13%	2.15%
Brent oil (\$/barrel)	74.78	1.05%	-2.92%
Gold (\$/ounce)	2,751.65	0.23%	32.50%

Asian stocks were mixed, with Japan's Nikkei 225 leading the decline and extending its decline from Thursday's session after BOJ kept its policy rate unchanged at 0.25%.

VIETNAM ECONOMY		1D (bps)	YTD (bps)
Vnibor	3.97%	40	37
Deposit interest 12M	4.60%	0	-20
5 year-Gov. Bond	2.07%	0	19
10 year-Gov. Bond	2.30%	-33	13
USD/VND	25,454	0.00%	3.85%
EUR/VND	28,213	-0.07%	3.06%
CNY/VND	3,619	-0.08%	4.11%

Domestic USD exchange rate recorded a consecutive week of decrease. Of which, VietinBank and Sacombank both decreased by 30 VND while Techcombank decreased by 37 VND, the most significant decrease among banks.

EVENT CALENDAR

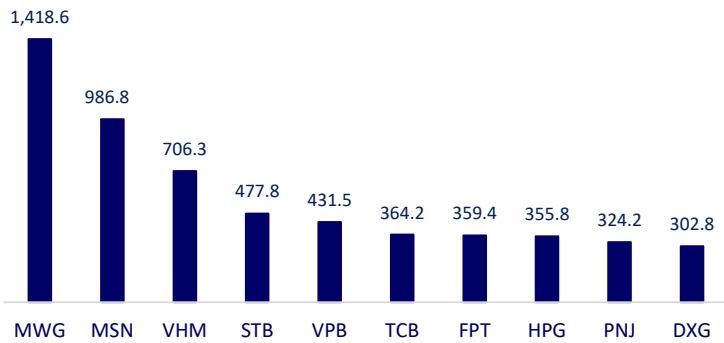
Ticker	Ex-right Date	Last register Date	Exercise Date	Type	Rate	Value
BCM	4/11/2024	5/11/2024	27/12/2024	Cash		1,000
HMX	4/11/2024	5/11/2024	5/12/2024	Cash		800
PPC	5/11/2024	6/11/2024	6/12/2024	Cash		625
ANV	7/11/2024	8/11/2024		Stock	1:1	
BMI	13/11/2024	14/11/2024	5/12/2024	Cash		5,740
VLP	22/11/2024	25/11/2024	24/12/2024	Cash		300

SELECTED NEWS

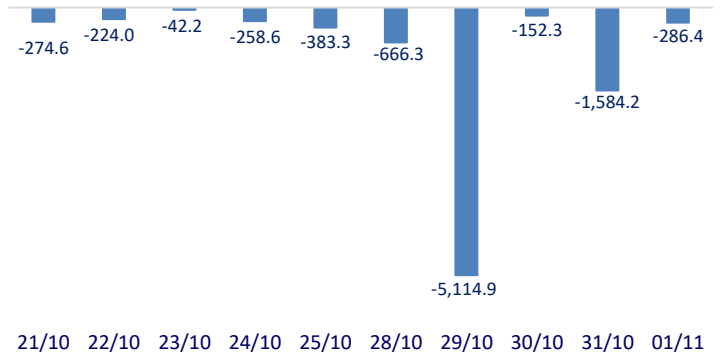
PMI October 2024: Output and new orders rebound;
 Ba Ria - Vung Tau: Accelerating progress of key transport projects;
 Proposal to plan and invest in the construction of elevated National Highway 5;
 BOJ signals interest rate hike in coming months;
 Eurozone inflation in October increased more than expected;
 IMF: Many risks appear to hinder the recovery of the Asian economy.

	Close	1D	5D	Buying vol.	Selling vol.	Content
VCB	93,500	-0.11%	1.85%	3,608,084	3,642,305	BID: BIDV has just announced its consolidated financial report for the third quarter of 2024 with pre-tax profit reaching VND6,498 billion, up 10.3% over the same period. BIDV's after-tax profit was VND5,214 billion, up 10.3%. According to statistics, BIDV is the 5th most profitable bank in the industry in the third quarter, behind Vietcombank, MB, Techcombank and Vietinbank.
BID	47,750	0.00%	0.53%	3,350,293	3,709,773	
CTG	35,600	-0.28%	2.89%	12,933,742	16,577,703	
TCB	23,700	-0.84%	0.85%	24,795,921	35,655,450	
VPB	20,150	-1.47%	0.25%	28,656,391	46,332,923	
MBB	24,600	-1.80%	-0.2%	18,194,337	19,358,326	
HDB	26,550	-1.30%	-1.30%	12,837,900	15,427,192	
TPB	17,050	-1.45%	0.00%	25,198,435	31,096,564	
STB	35,000	-0.57%	4.63%	16,508,335	20,467,785	
VIB	18,850	-0.53%	3.29%	19,253,319	20,641,380	
ACB	24,900	-1.97%	0.00%	16,393,497	13,103,404	
SHB	10,550	-0.47%	1.44%	22,060,044	20,915,044	
SSB	16,950	2.42%	1.80%	4,388,564	3,649,876	
GAS	70,200	-0.43%	-0.99%	1,062,773	956,503	GAS: In the third quarter of 2024, PV GAS recorded revenue of VND 25,252 billion, increasing 14.1% yoy, and recorded PAT of VND2,578 billion, increasing 7.2% yoy.
POW	11,600	-2.93%	-2.52%	12,680,428	15,658,779	
PLX	40,600	-1.22%	-2.29%	1,632,216	1,763,498	
VIC	41,200	-0.84%	-0.84%	2,740,382	3,496,310	VHM: In the first 9 months of the year, the consolidated net revenue reached nearly VND70,000 billion, down 26% compared to the same period last year.
VHM	41,500	0.00%	-5.36%	30,596,785	26,639,062	
VRE	17,750	-0.56%	-2.20%	24,364,785	17,726,375	
VNM	65,800	-0.45%	-3.24%	3,947,380	3,394,363	MSN: SK Group completes transfer of 76 million shares of Masan Group.
MSN	74,500	-2.74%	-3.50%	21,823,988	23,786,643	
SAB	55,300	0.18%	-0.36%	984,686	1,062,291	
BCM	66,700	-0.60%	1.68%	243,851	439,950	BVH: Bao Viet Group has announced its consolidated financial report for the third quarter of 2024 with pre-tax profit reaching more than VND688 billion, increasing nearly 26% over the same period.
BVH	43,600	1.40%	0.58%	827,480	552,244	
VJC	104,700	-0.29%	0.48%	882,064	1,136,066	
FPT	134,600	-0.96%	0.45%	4,350,302	4,643,596	
MWG	66,000	-0.75%	0.76%	29,932,795	41,364,195	
GVR	32,300	-1.82%	0.16%	5,071,347	5,174,219	
SSI	26,200	-1.50%	-1.87%	17,062,299	17,409,971	
HPG	26,550	-1.30%	0.38%	27,557,020	27,666,891	

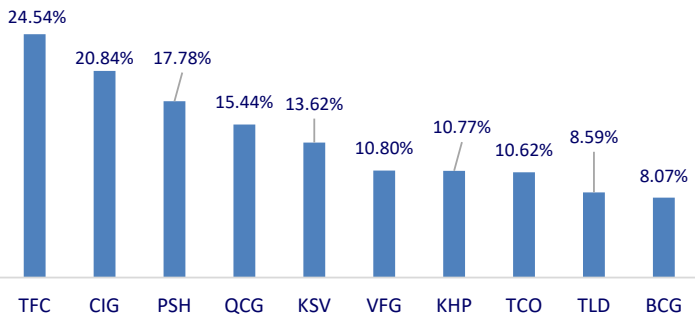
Top highest total traded value stocks (Billion VND)



Foreign net flow 10 nearest sessions (Billion VND)



Top increases in 3 sessions with liquidity



Top decreases in 3 sessions with liquidity

