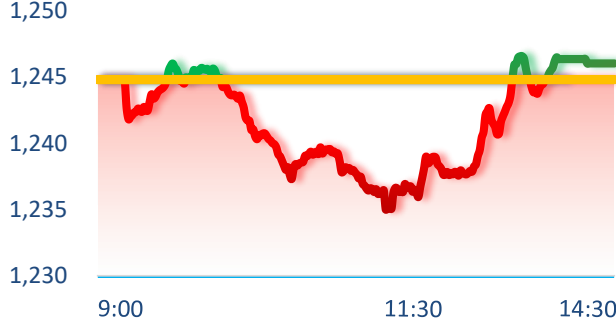
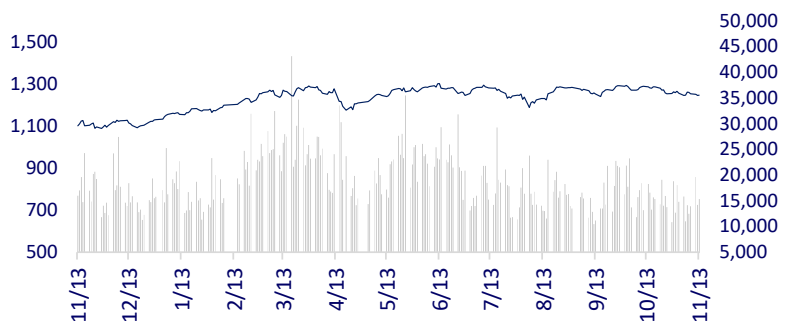
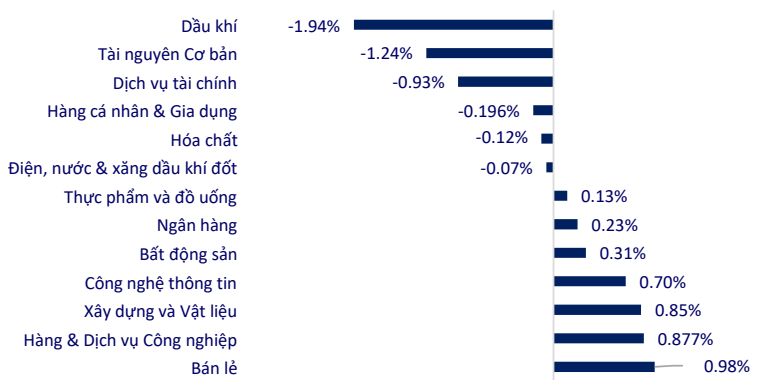


TTCK VIỆT NAM		1D	YTD
VN-INDEX	1,246.04	0.10%	10.10%
HNX	226.21	-0.21%	-1.64%
VN30	1,304.04	0.16%	15.23%
UPCOM	92.35	-0.04%	5.45%
GT mua ròng NĐTNN (tỷ)	-173.60		
Tổng GTGD (tỷ)	16,804.37	8.02%	-11.07%

Chứng khoán Việt Nam chấm dứt chuỗi phiên giảm điểm liên tiếp. Du lịch & giải trí, bán lẻ và công nghệ là những nhóm tích cực nhất thị trường. Trái lại, nhóm dầu khí, tài nguyên cơ bản và dịch vụ tài chính lại khá âm ảm.

INTRADAY VNINDEX 13/11/2024

VNINDEX (1Y)


ETF & PHẢI SINH		1D	YTD
E1VFN30	22,930	0.13%	17.41%
FUEMAV30	15,540	-0.70%	15.54%
FUESSV30	16,250	-1.52%	17.24%
FUESSV50	19,500	-2.01%	14.84%
FUESSVFL	21,000	-1.41%	14.13%
FUEVFN30	32,330	0.15%	24.20%
FUEVN100	17,470	0.06%	14.41%
VN30F2411	1,307.3	-0.21%	
VN30F2412	1,310.7	-0.14%	
VN30F2503	1,315.3	0.32%	
VN30F2506	1,315.0	0.21%	

THAY ĐỔI GIÁ TẠI CÁC NGÀNH


THỊ TRƯỜNG THẾ GIỚI		1D	YTD
Nikkei 225	38,686.37	-1.75%	15.61%
Shanghai	3,429.13	0.21%	15.76%
Hang Seng	19,701.07	-0.73%	17.35%
Kospi	2,425.14	-2.31%	-9.16%
BSE Sensex	77,658.74	-1.57%	8.02%
STI (Singapore)	3,716.59	0.31%	15.07%
SET (Thái Lan)	1,451.47	0.46%	1.26%
Dầu Brent (\$/thùng)	72.38	0.63%	-6.03%
Vàng (\$/ounce)	2,607.82	-0.06%	25.57%

Chứng khoán châu Á tiếp tục suy yếu, khi các nhà đầu tư đánh giá dữ liệu hàng hoá doanh nghiệp từ Nhật Bản. Cụ thể, mức tăng trưởng giá sản xuất theo năm, hay còn gọi là lạm phát bán buôn tháng 10 của nước này đã đạt mức cao nhất kể từ tháng 7/2023. Với con số là 3.4%, tỷ lệ này cao hơn mức tăng theo ước tính của Reuter là 3% và tăng cao hơn mức 2.8% của tháng 9.

KINH TẾ VĨ MÔ		1D (bps)	YTD (bps)
Lãi suất liên NH	5.34%	58	174
Lãi suất tiết kiệm 12T	4.60%	0	-20
TPCP - 5 năm	2.24%	14	36
TPCP - 10 năm	2.63%	-4	45
USD/VND	25,502	0.09%	4.05%
EUR/VND	27,688	-0.06%	1.14%
CNY/VND	3,585	0.34%	3.14%

Tỷ giá USD/VND tiếp tục được các ngân hàng tăng kịch trần trong phiên hôm nay. Theo khảo sát, tất cả ngân hàng lớn hiện đều niêm yết giá bán USD tại 25.502 VND – mức cao nhất lịch sử.

LỊCH SỰ KIỆN

Mã	Ngày GDKHQ	Ngày ĐKCC	Ngày thực hiện	Loại	Tỉ lệ	Giá trị
BMP	13/11/2024	14/11/2024	5/12/2024	Tiền mặt		5,740
PVS	13/11/2024	14/11/2024	17/12/2024	Tiền mặt		700
GVR	14/11/2024	15/11/2024	12/12/2024	Tiền mặt		300
MCM	14/11/2024	15/11/2024	20/12/2024	Tiền mặt		1,000
TLG	14/11/2024	15/11/2024	29/11/2024	Tiền mặt		1,000
DGC	19/11/2024	20/11/2024	20/12/2024	Tiền mặt		3,000
PAT	19/11/2024	20/11/2024	20/12/2024	Tiền mặt		7,000
TIX	20/11/2024	21/11/2024	25/12/2024	Tiền mặt		1,250

TIN TỨC CHỌN LỌC

Trình Quốc hội chủ trương đầu tư dự án đường sắt tốc độ cao trên trục Bắc - Nam;

Đồng Nai xuất siêu hơn 540 triệu USD mỗi tháng, thu ngân sách từ xuất nhập khẩu tăng gấp đôi;

Kinh tế Lai Châu 10 tháng: IIP tăng hơn 42%, giá trị xuất nhập khẩu giảm gần 61%;

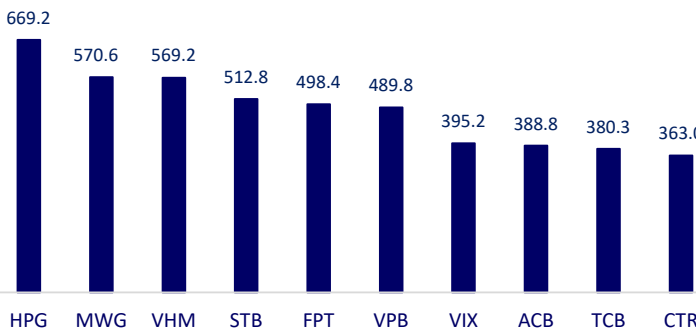
Giới chức ngân hàng châu Âu thận trọng trước nguy cơ chiến tranh thương mại mới;

Giá dầu có thể giảm xuống 40 USD/thùng vào năm 2025 nếu OPEC hủy bỏ cắt giảm sản lượng tự nguyện;

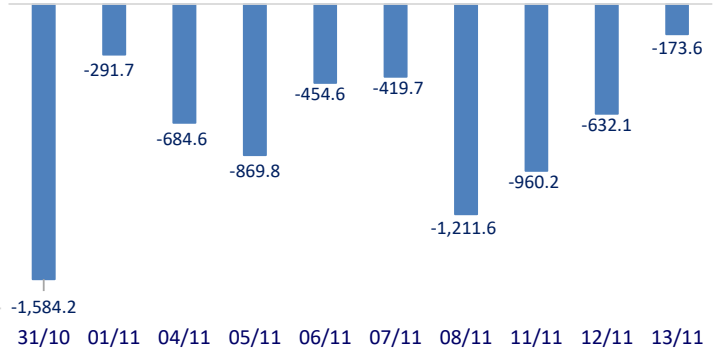
Đồng đô la đạt mức gần cao nhất 5 tháng do lo ngại về thuế quan của ông Trump.

	Đóng cửa	1D	5D	KL mua	KL bán	Nội dung
VCB	92,500	0.65%	-0.43%	2,658,165	2,749,291	VIB: ngày 8/11, ông Hồ Văn Long, Phó Tổng Giám đốc/Giám đốc Ban Dịch vụ Tài chính VIB đã mua thành công 3 triệu cổ phiếu VIB. Phương thức giao dịch là thỏa thuận, khớp lệnh. Như vậy, sau giao dịch, ông Long sở hữu hơn 14,5 triệu cổ phiếu VIB, chiếm 0,57% vốn điều lệ (không bao gồm gần 2 triệu cổ phiếu thưởng cho cổ đông hiện hữu và 145.360 cổ phiếu theo chương trình ESOP đang chờ về).
BID	46,150	-0.32%	-3.95%	4,343,283	3,455,285	
CTG	34,350	-0.43%	-4.32%	8,423,235	8,999,559	
TCB	23,150	0.43%	-3.14%	26,440,567	25,109,604	
VPB	19,350	1.31%	-2.52%	55,907,845	41,073,912	
MBB	24,150	0.21%	-2.82%	21,784,608	20,674,525	
HDB	25,650	-0.58%	-2.84%	10,463,449	10,118,105	
TPB	16,150	0.31%	-4.72%	35,815,106	34,649,584	
STB	33,400	-0.45%	-5.92%	31,229,508	25,042,299	
VIB	18,300	-0.27%	-1.61%	12,889,006	14,554,536	
ACB	24,900	0.20%	-0.80%	13,538,439	13,989,790	GAS: PVFCCo và PV GAS hợp tác gia tăng tính liên kết trong các chuỗi giá trị dầu khí.
SHB	10,450	0.00%	-1.88%	21,922,776	20,068,042	
SSB	16,700	0.30%	-1.18%	3,113,447	3,461,546	
GAS	69,500	-0.43%	-0.86%	1,448,378	1,813,243	
POW	11,700	0.00%	-0.85%	8,405,653	9,389,709	
PLX	38,900	-1.27%	-3.11%	1,552,128	1,436,786	
VIC	40,600	0.12%	-2.87%	4,474,904	4,017,782	
VHM	40,300	0.00%	-3.01%	24,950,162	21,851,810	
VRE	18,100	0.56%	0.28%	13,320,043	13,012,846	
VNM	65,000	0.15%	-1.22%	4,792,130	3,957,914	
MSN	73,000	0.69%	-1.62%	8,018,125	7,020,171	SAB: Sabeco (SAB) sẽ hoàn thành gần 60% kế hoạch thu tóm Sabibeco (SBB) nếu mua lại hết số cổ phần mà lãnh đạo doanh nghiệp vừa đăng ký bán.
SAB	56,800	0.35%	1.79%	679,756	820,664	
BCM	67,900	0.15%	0.74%	350,974	689,890	FPT: Ngày 13/11, FPT ra mắt nhà máy trí tuệ nhân tạo (AI Factory) tại Nhật Bản. Nhà máy AI của FPT được xây dựng trên nền tảng điện toán tăng tốc và phần mềm của đại gia công nghệ NVIDIA.
BVH	45,200	0.00%	2.38%	586,929	702,618	
VJC	103,600	-0.86%	-1.24%	851,983	1,233,003	
FPT	137,800	0.73%	2.38%	5,987,939	7,071,081	
MWG	61,900	1.81%	-5.64%	15,952,296	11,163,597	
GVR	32,550	-1.06%	-3.56%	5,067,047	4,762,116	
SSI	25,450	-0.97%	-3.78%	21,989,559	19,477,399	
HPG	27,050	-1.64%	0.37%	39,801,964	49,321,039	

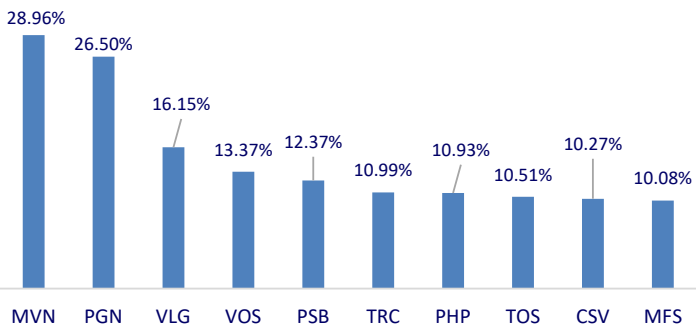
Top CP có tổng giá trị giao dịch cao nhất (tỷ đồng)



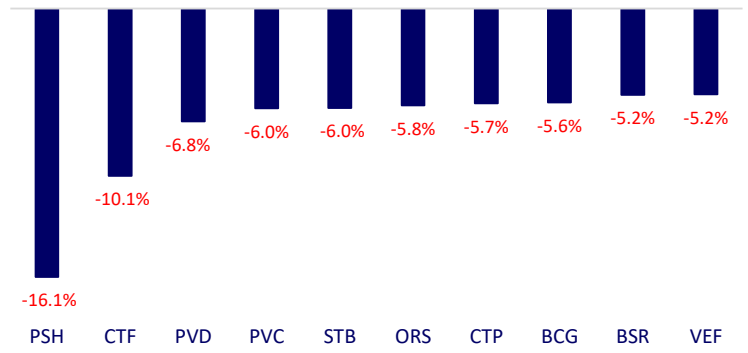
Dòng tiền NĐTNN 10 phiên gần nhất (tỷ đồng)



Top tăng 3 phiên có thanh khoản

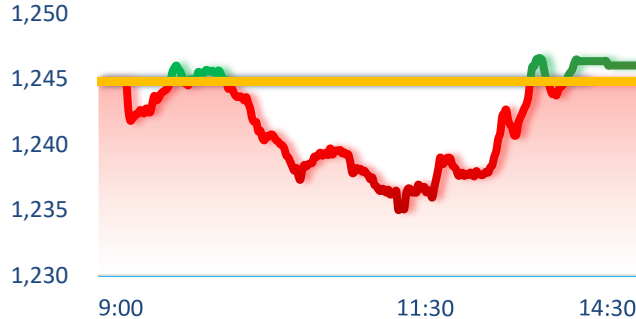
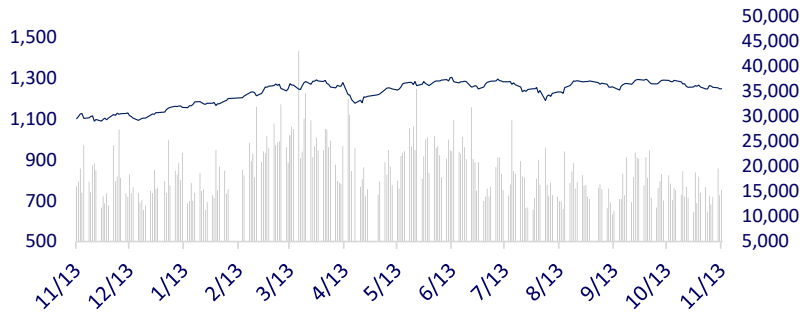


Top giảm 3 phiên có thanh khoản

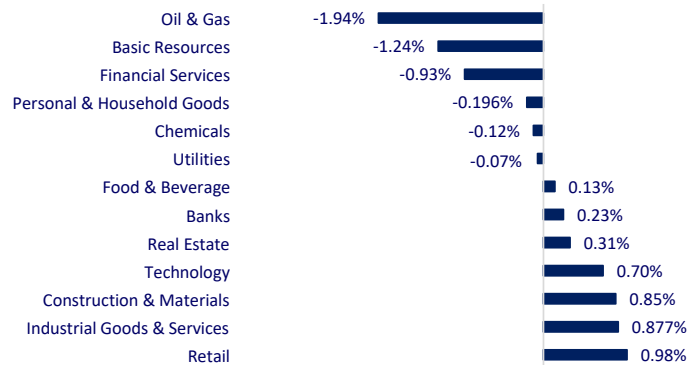


VIETNAM STOCK MARKET		1D	YTD
VN-INDEX	1,246.04	0.10%	10.10%
HNX	226.21	-0.21%	-1.64%
VN30	1,304.04	0.16%	15.23%
UPCOM	92.35	-0.04%	5.45%
Net Foreign buy (B)	-173.60		
Total trading value (B)	16,804.37	8.02%	-11.07%

Vietnam stocks ended a series of consecutive declines. Travel & leisure, retail and technology were the most positive groups in the market. In contrast, oil & gas, basic resources and financial services were quite gloomy.

INTRADAY VNINDEX 11/13/2024

VNINDEX (1Y)


ETF & DERIVATIVES		1D	YTD
E1VFN30	22,930	0.13%	17.41%
FUEMAV30	15,540	-0.70%	15.54%
FUESSV30	16,250	-1.52%	17.24%
FUESSV50	19,500	-2.01%	14.84%
FUESSVFL	21,000	-1.41%	14.13%
FUEVFN30	32,330	0.15%	24.20%
FUEVN100	17,470	0.06%	14.41%
VN30F2411	1,307.30	-0.21%	
VN30F2412	1,310.70	-0.14%	
VN30F2503	1,315.30	0.32%	
VN30F2506	1,315.00	0.21%	

CHANGE IN PRICE BY SECTOR


GLOBAL MARKET		1D	YTD
Nikkei 225	38,686.37	-1.75%	15.61%
Shanghai Component	3,429.13	0.21%	15.76%
Hang Seng	19,701.07	-0.73%	17.35%
Kospi	2,425.14	-2.31%	-9.16%
BSE Sensex	77,658.74	-1.57%	8.02%
STI (Singapore)	3,716.59	0.31%	15.07%
SET (Thái Lan)	1,451.47	0.46%	1.26%
Brent oil (\$/barrel)	72.38	0.63%	-6.03%
Gold (\$/ounce)	2,607.82	-0.06%	25.57%

Asian stocks continued to weaken as investors digested corporate goods data from Japan, which showed that the country's annual producer price growth, or wholesale inflation, hit its highest level since July 2023 in October. At 3.4%, the rate was higher than the 3% increase estimated by Reuters and up from September's 2.8%.

VIETNAM ECONOMY		1D (bps)	YTD (bps)
Vnibor	5.34%	58	174
Deposit interest 12M	4.60%	0	-20
5 year-Gov. Bond	2.24%	14	36
10 year-Gov. Bond	2.63%	-4	45
USD/VND	25,502	0.09%	4.05%
EUR/VND	27,688	-0.06%	1.14%
CNY/VND	3,585	0.34%	3.14%

The USD/VND exchange rate continued to increase to the ceiling by banks in today's session. According to a survey, all major banks are currently listing the USD selling price at 25,502 VND - the highest level in history.

EVENT CALENDAR

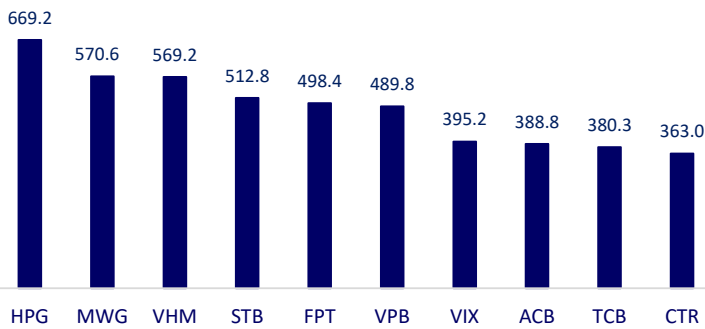
Ticker	Ex-right Date	Last register Date	Exercise Date	Type	Rate	Value
BMP	13/11/2024	14/11/2024	5/12/2024	Cash		5,740
PVS	13/11/2024	14/11/2024	17/12/2024	Cash		700
GVR	14/11/2024	15/11/2024	12/12/2024	Cash		300
MCM	14/11/2024	15/11/2024	20/12/2024	Cash		1,000
TLG	14/11/2024	15/11/2024	29/11/2024	Cash		1,000
DGC	19/11/2024	20/11/2024	20/12/2024	Cash		3,000
PAT	19/11/2024	20/11/2024	20/12/2024	Cash		7,000
TIX	20/11/2024	21/11/2024	25/12/2024	Cash		1,250

SELECTED NEWS

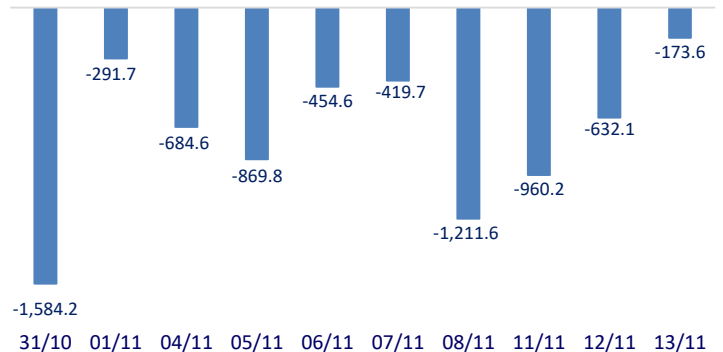
Submitting to the National Assembly the policy of investing in the high-speed railway project on the North-South axis;
 Dong Nai has a trade surplus of more than USD540 million per month, the budget revenue from import and export has doubled;
 Lai Chau's economy in 10 months: IIP increased by more than 42%, import and export value decreased by nearly 61%;
 European banking officials are cautious about the risk of a new trade war;
 Oil prices could fall to 40 USD/barrel by 2025 if OPEC cancels voluntary production cuts;
 The dollar reached a near 5-month high due to concerns about Mr. Trump's tariffs.

	Close	1D	5D	Buying vol.	Selling vol.	Content
VCB	92,500	0.65%	-0.43%	2,658,165	2,749,291	VIB: On November 8, Mr. Ho Van Long, Deputy General Director/Director of VIB Financial Services, successfully purchased 3 million VIB shares. The transaction method was negotiation and order matching. Thus, after the transaction, Mr. Long owns more than 14.5 million VIB shares, accounting for 0.57% of charter capital (excluding nearly 2 million bonus shares for existing shareholders and 145,360 shares under the ESOP program waiting to be returned).
BID	46,150	-0.32%	-3.95%	4,343,283	3,455,285	
CTG	34,350	-0.43%	-4.32%	8,423,235	8,999,559	
TCB	23,150	0.43%	-3.14%	26,440,567	25,109,604	
VPB	19,350	1.31%	-2.52%	55,907,845	41,073,912	
MBB	24,150	0.21%	-2.82%	21,784,608	20,674,525	
HDB	25,650	-0.58%	-2.84%	10,463,449	10,118,105	
TPB	16,150	0.31%	-4.72%	35,815,106	34,649,584	
STB	33,400	-0.45%	-5.92%	31,229,508	25,042,299	
VIB	18,300	-0.27%	-1.61%	12,889,006	14,554,536	
ACB	24,900	0.20%	-0.80%	13,538,439	13,989,790	GAS: PVFCCo and PV GAS cooperate to increase connectivity in oil and gas value chains.
SHB	10,450	0.00%	-1.88%	21,922,776	20,068,042	
SSB	16,700	0.30%	-1.18%	3,113,447	3,461,546	
GAS	69,500	-0.43%	-0.86%	1,448,378	1,813,243	VIC: Vingroup and Mr. Pham Nhat Vuong committed to supporting VinFast with VND85,000 billion.
POW	11,700	0.00%	-0.85%	8,405,653	9,389,709	
PLX	38,900	-1.27%	-3.11%	1,552,128	1,436,786	
VIC	40,600	0.12%	-2.87%	4,474,904	4,017,782	SAB: Sabeco (SAB) will complete nearly 60% of its plan to acquire Sabibeco (SBB) if it buys back all the shares that the company's leaders have just registered to sell.
VHM	40,300	0.00%	-3.01%	24,950,162	21,851,810	
VRE	18,100	0.56%	0.28%	13,320,043	13,012,846	
VNM	65,000	0.15%	-1.22%	4,792,130	3,957,914	FPT: On November 13, FPT launched an artificial intelligence factory (AI Factory) in Japan. FPT's AI Factory is built on the accelerated computing platform and software of technology giant NVIDIA.
MSN	73,000	0.69%	-1.62%	8,018,125	7,020,171	
SAB	56,800	0.35%	1.79%	679,756	820,664	
BCM	67,900	0.15%	0.74%	350,974	689,890	
BVH	45,200	0.00%	2.38%	586,929	702,618	
VJC	103,600	-0.86%	-1.24%	851,983	1,233,003	
FPT	137,800	0.73%	2.38%	5,987,939	7,071,081	
MWG	61,900	1.81%	-5.64%	15,952,296	11,163,597	
GVR	32,550	-1.06%	-3.56%	5,067,047	4,762,116	
SSI	25,450	-0.97%	-3.78%	21,989,559	19,477,399	
HPG	27,050	-1.64%	0.37%	39,801,964	49,321,039	

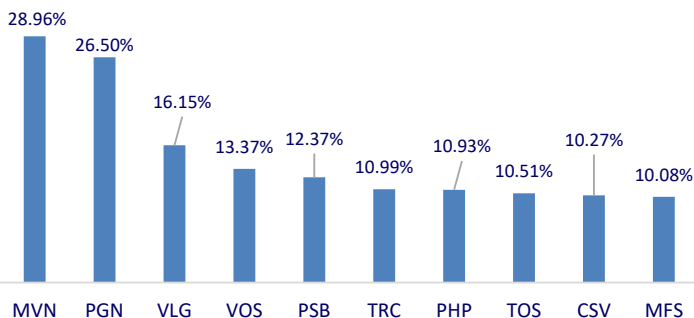
Top highest total traded value stocks (Billion VND)



Foreign net flow 10 nearest sessions (Billion VND)



Top increases in 3 sessions with liquidity



Top decreases in 3 sessions with liquidity

