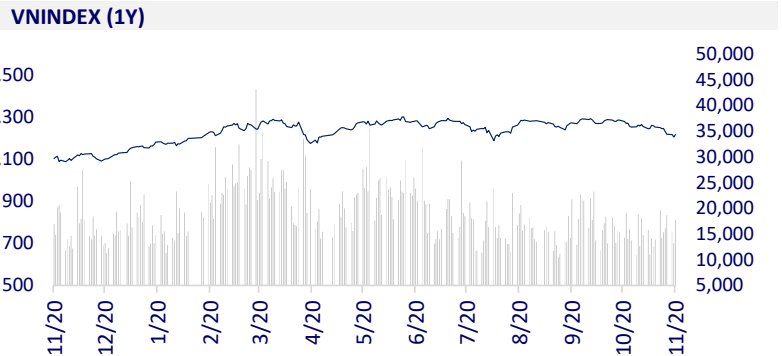
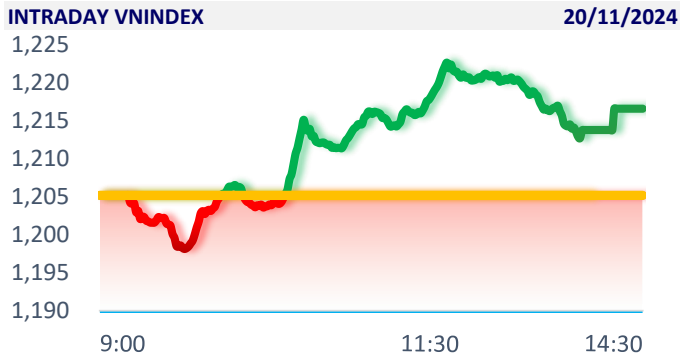
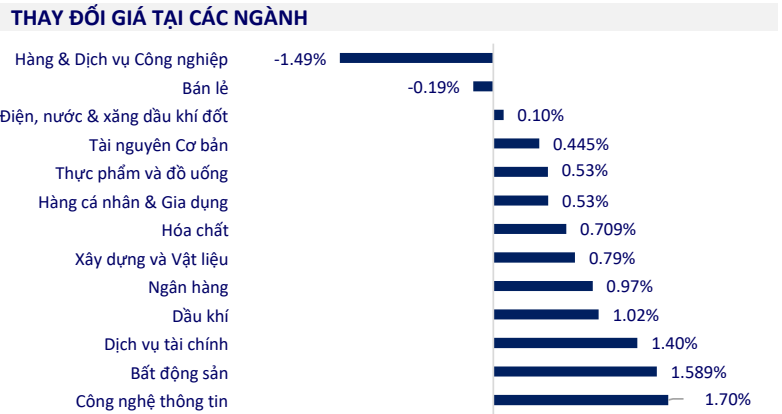


TTCK VIỆT NAM		1D	YTD
VN-INDEX	1,216.54	0.95%	7.49%
HNX	221.29	0.73%	-3.78%
VN30	1,271.73	1.00%	12.38%
UPCOM	91.09	0.87%	4.01%
GT mua ròng NĐTNN (tỷ)	-1,253.68		
Tổng GTGD (tỷ)	19,413.98	33.53%	2.74%

Phiên 20/11, thị trường hồi phục mạnh mẽ với dòng tiền lan tỏa trước ngày đáo hạn phái sinh. Cổ phiếu DXG đã dẫn dắt ngành bất động sản với mức tăng tới 6.2%. Cổ phiếu VHM đã là cổ phiếu ảnh hưởng tích cực nhất đến thị trường với mức tăng 2.6%.



ETF & PHÁI SINH		1D	YTD
E1FVN30	22,130	-0.54%	13.31%
FUEMAV30	15,340	0.52%	14.05%
FUESSV30	15,800	-1.19%	14.00%
FUESSV50	19,050	1.06%	12.19%
FUESSVFL	20,370	-1.12%	10.71%
FUEVFN30	31,160	0.48%	19.71%
FUEVN100	17,000	0.53%	11.33%
VN30F2411	1,270.0	0.61%	
VN30F2412	1,278.0	0.71%	
VN30F2503	1,283.6	0.77%	
VN30F2506	1,280.6	0.59%	



THỊ TRƯỜNG THẾ GIỚI		1D	YTD
Nikkei 225	38,352.34	-0.16%	14.61%
Shanghai	3,367.99	0.66%	13.70%
Hang Seng	19,705.01	0.21%	17.37%
Kospi	2,482.29	0.42%	-7.02%
BSE Sensex	77,578.38	-0.19%	7.91%
STI (Singapore)	3,743.64	-0.38%	15.90%
SET (Thái Lan)	1462.48	-0.04%	2.03%
Dầu Brent (\$/thùng)	73.48	0.16%	-4.60%
Vàng (\$/ounce)	2,625.89	-0.56%	26.44%

Các thị trường Châu Á đóng cửa trái chiều sau phiên giao dịch đầy biến động, trong bối cảnh căng thẳng địa chính trị gia tăng giữa Ukraine và Nga. Đồng thời, các nhà đầu tư cũng đánh giá dữ liệu thương mại tháng 10 từ Nhật Bản. Cụ thể, giá trị xuất khẩu của nước này tăng trưởng 3.1% so với cùng kỳ năm trước, vượt qua ước tính của các nhà kinh tế do Reuters thăm dò và tăng từ mức giảm 1.7% trong tháng 9.

KINH TẾ VĨ MÔ		1D (bps)	YTD (bps)
Lãi suất liên NH	4.18%	-98	58
Lãi suất tiết kiệm 12T	4.60%	0	-20
TPCP - 5 năm	2.28%	12	40
TPCP - 10 năm	2.64%	-3	46
USD/VND	25,499	-0.03%	4.04%
EUR/VND	27,680	0.09%	1.11%
CNY/VND	3,565	-0.088%	2.55%

Giá vàng SJC hôm nay tiếp tục tăng 1 triệu đồng/lượng ở cả hai chiều mua – bán so với phiên hôm trước. Giá vàng tăng lên 82.7 triệu đồng/lượng ở chiều mua vào và 85.7 triệu đồng ở chiều bán ra.

LỊCH SỰ KIỆN

Mã	Ngày GDKHQ	Ngày ĐKCC	Ngày thực hiện	Loại	Tỉ lệ	Giá trị
TIX	20/11/2024	21/11/2024	25/12/2024	Tiền mặt		1,250
SFC	21/11/2024	22/11/2024	16/12/2024	Tiền mặt		1,500
TBD	21/11/2024	22/11/2024	20/12/2024	Tiền mặt		2,000
PRE	21/11/2024	22/11/2024	12/12/2024	Tiền mặt		1,150
AST	22/11/2024	25/11/2024	10/12/2024	Tiền mặt		1,500

TIN TỨC CHỌN LỌC

Lãi suất liên ngân hàng tăng lên gần 6%/năm;

Việt Nam - Singapore xem xét nâng cấp khuôn khổ quan hệ, xây dựng các VSIP thế hệ mới;

Tập đoàn Đức đầu tư 30 triệu EUR để mở rộng nhà máy tại Long An;

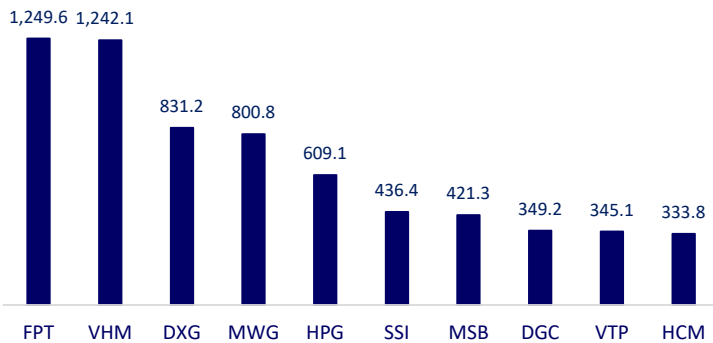
IMF cảnh báo hệ lụy từ chính sách thuế 'ăn miếng, trả miếng';

Ông Donald Trump chọn người ủng hộ tiền điện tử làm Bộ trưởng Thương mại Mỹ;

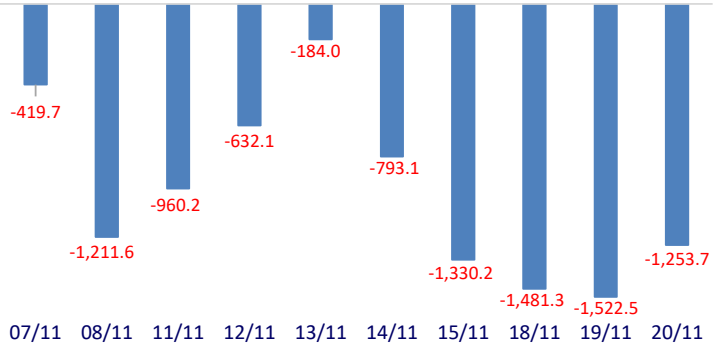
Ấn Độ đầu đầu với ô tô tồn kho: Nhiều đại lý thảm thiết xin chiết khấu, có xe 80 ngày mới bán được.

	Đóng cửa	1D	5D	KL mua	KL bán	Nội dung
VCB	90,300	0.33%	-2.38%	2,606,861	2,287,602	HDB: HDBank sẽ chốt danh sách cổ đông vào ngày 12/12/2024 để tiến hành họp
BID	45,000	0.90%	-2.49%	4,542,546	5,163,570	ĐHĐCĐ bất thường, dự kiến tổ chức vào ngày 8/1/2025 theo hình thức trực
CTG	34,000	1.95%	-1.02%	11,190,171	11,942,845	tuyến và bỏ phiếu điện tử tại TP.HCM.
TCB	22,850	2.01%	-1.30%	19,952,071	15,766,779	
VPB	18,700	1.08%	-3.36%	40,266,304	28,719,095	
MBB	23,550	1.73%	-2.48%	23,358,597	15,912,416	
HDB	24,650	0.00%	-3.90%	16,091,544	13,624,137	
TPB	16,050	1.58%	-0.62%	24,345,988	27,417,715	
STB	32,400	1.41%	-2.99%	23,801,004	17,587,335	
VIB	18,150	0.55%	-0.82%	10,236,261	9,627,327	
ACB	24,500	0.82%	-1.61%	14,008,170	10,800,473	
SHB	10,200	0.99%	-2.39%	27,868,717	19,454,624	
SSB	16,900	0.00%	1.20%	3,295,436	4,114,981	
GAS	67,600	-0.44%	-2.73%	1,279,036	1,164,259	Cổ phiếu GAS tiếp tục suy yếu về mức giá thấp nhất kể từ phiên 3/5/2024.
POW	11,350	1.34%	-2.99%	15,102,794	7,360,767	
PLX	38,600	0.78%	-0.77%	1,379,824	1,102,954	
VIC	40,350	0.00%	-0.62%	3,942,158	3,151,703	VIC: Vingroup thành lập CTCP Nghiên cứu Phát triển và Ứng dụng người máy
VHM	43,300	2.61%	7.44%	36,922,926	42,655,995	VinRobotics với vốn điều lệ 1,000 tỷ đồng.
VRE	17,900	0.00%	-1.10%	18,297,888	18,889,801	
VNM	63,600	0.95%	-2.15%	5,365,305	4,464,609	Khối ngoại quay trở lại mua ròng hơn 14 tỷ đồng cổ phiếu VNM sau 4 phiên bán
MSN	70,300	0.43%	-3.70%	8,402,736	7,552,150	ròng liên tiếp.
SAB	55,500	0.91%	-2.29%	879,044	946,776	
BCM	65,700	2.66%	-3.24%	618,793	685,147	FPT: Trong 10 tháng năm 2024, doanh thu và lợi nhuận trước thuế của FPT đạt
BVH	43,600	0.23%	-1.28%	489,641	463,655	50,796 tỷ đồng và 9,226 tỷ đồng, tăng 19.6% và 20% so với cùng kỳ. Lợi nhuận
VJC	102,000	0.29%	-1.54%	960,853	1,062,788	sau thuế cho cổ đông công ty mẹ đạt 6,566 tỷ đồng, tăng 21.4% so với cùng kỳ.
FPT	132,400	1.85%	-3.92%	15,082,443	12,108,599	
MWG	56,800	-1.22%	-8.24%	16,770,136	13,565,022	
GVR	30,800	1.32%	-4.50%	5,567,816	4,840,940	
SSI	24,300	1.89%	-4.52%	34,684,155	29,805,853	
HPG	25,600	0.59%	-5.36%	56,869,947	49,316,587	

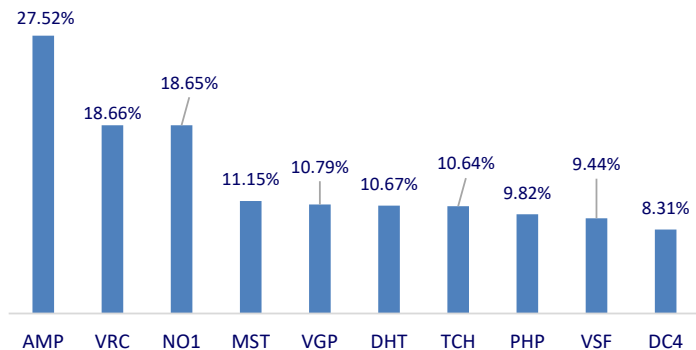
Top CP có tổng giá trị giao dịch cao nhất (tỷ đồng)



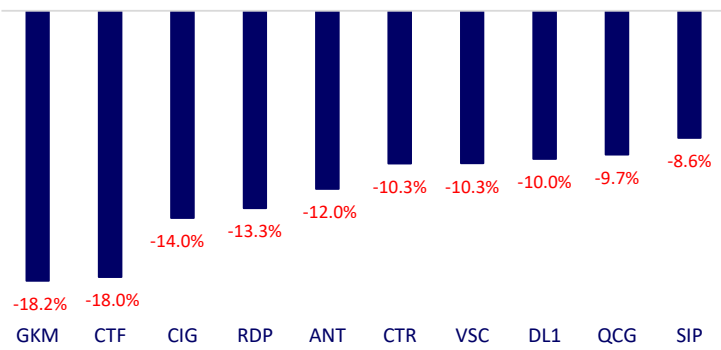
Dòng tiền NĐTNN 10 phiên gần nhất (tỷ đồng)



Top tăng 3 phiên có thanh khoản

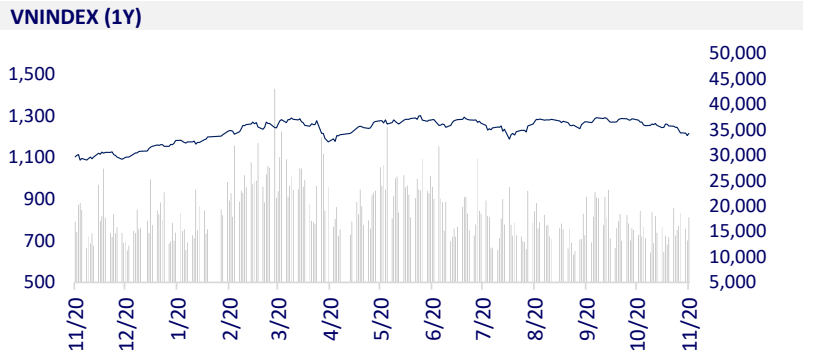
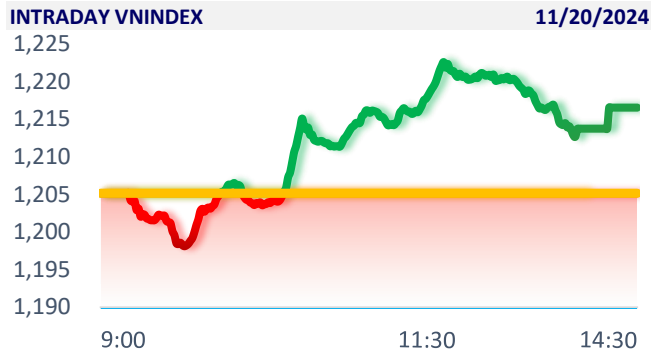


Top giảm 3 phiên có thanh khoản

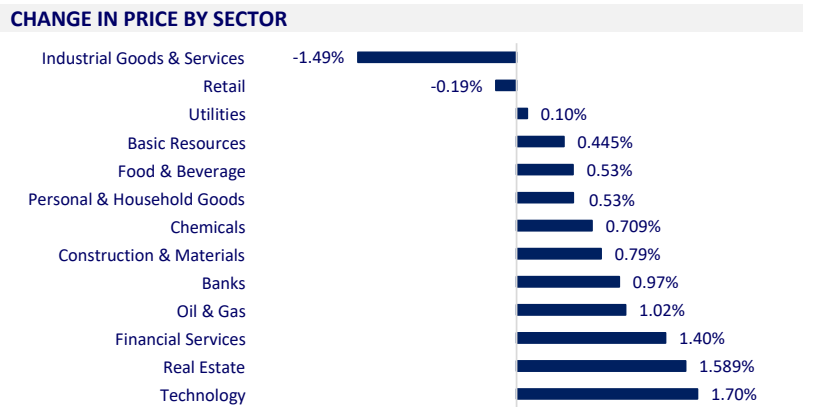


VIETNAM STOCK MARKET		1D	YTD
VN-INDEX	1,216.54	0.95%	7.49%
HNX	221.29	0.73%	-3.78%
VN30	1,271.73	1.00%	12.38%
UPCOM	91.09	0.87%	4.01%
Net Foreign buy (B)	-1,253.68		
Total trading value (B)	19,413.98	33.53%	2.74%

On November 20, the market recovered strongly with cash flow spreading before the derivatives expiry date. DXG shares led the real estate sector with an increase of 6.2%. VHM was the stock that had the most positive impact on the market with an increase of 2.6%.



ETF & DERIVATIVES		1D	YTD
E1VFN30	22,130	-0.54%	13.31%
FUEMAV30	15,340	0.52%	14.05%
FUESSV30	15,800	-1.19%	14.00%
FUESSV50	19,050	1.06%	12.19%
FUESSVFL	20,370	-1.12%	10.71%
FUEVFVND	31,160	0.48%	19.71%
FUEVN100	17,000	0.53%	11.33%
VN30F2411	1,270.00	0.61%	
VN30F2412	1,278.00	0.71%	
VN30F2503	1,283.60	0.77%	
VN30F2506	1,280.60	0.59%	



GLOBAL MARKET		1D	YTD
Nikkei 225	38,352.34	-0.16%	14.61%
Shanghai Component	3,367.99	0.66%	13.70%
Hang Seng	19,705.01	0.21%	17.37%
Kospi	2,482.29	0.42%	-7.02%
BSE Sensex	77,578.38	-0.19%	7.91%
STI (Singapore)	3,743.64	-0.38%	15.90%
SET (Thailand)	1,462.48	-0.04%	2.03%
Brent oil (\$/barrel)	73.48	0.16%	-4.60%
Gold (\$/ounce)	2,625.89	-0.56%	26.44%

Asia-Pacific markets were mostly lower in choppy trading Wednesday amid mounting geopolitical tensions between Ukraine and Russia. Investors assessed October trade data out of Japan. Export growth came in at 3.1% year over year, topping estimates by economists polled by Reuters and up from a 1.7% drop in September.

VIETNAM ECONOMY		1D (bps)	YTD (bps)
Vnibor	4.18%	-98	58
Deposit interest 12M	4.60%	0	-20
5 year-Gov. Bond	2.28%	12	40
10 year-Gov. Bond	2.64%	-3	46
USD/VND	25,499	-0.03%	4.04%
EUR/VND	27,680	0.09%	1.11%
CNY/VND	3,565	-0.09%	2.55%

The price of SJC gold today continued to increase by 1 million VND/tael in both buying and selling compared to the previous session. The bid price of gold rose to 82.7 million VND/tael, while the ask price reached 85.7 million VND/tael.

EVENT CALENDAR

Ticker	Ex-right Date	Last register Date	Exercise Date	Type	Rate	Value
SFC	21/11/2024	22/11/2024	16/12/2024	Cash		1,500
TBD	21/11/2024	22/11/2024	20/12/2024	Cash		2,000
PRE	21/11/2024	22/11/2024	12/12/2024	Cash		1,150
AST	22/11/2024	25/11/2024	10/12/2024	Cash		1,500
TIX	20/11/2024	21/11/2024	25/12/2024	Cash		1,250

SELECTED NEWS

Interbank interest rates increase to nearly 6%/year;

Vietnam and Singapore consider upgrading the framework of relations, building new generation VSIPs;

QuickPack Group from Germany invests EUR30 million to expand its factory in Long An;

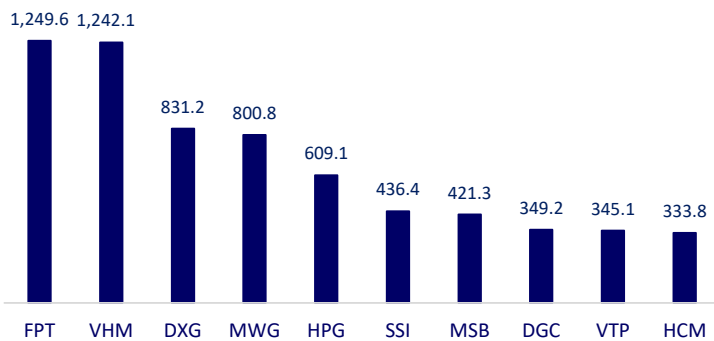
IMF warns Asia retaliatory tariffs could undermine growth;

Donald Trump picks Cantor Fitzgerald CEO Howard Lutnick as future US commerce secretary;

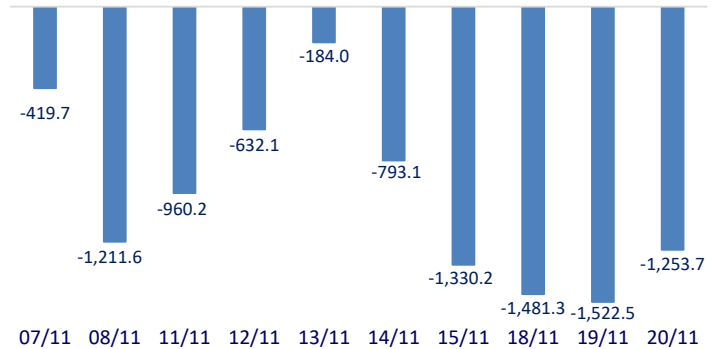
India auto dealers struggle with high inventory despite festive season boom.

	Close	1D	5D	Buying vol.	Selling vol.	Content
VCB	90,300	0.33%	-2.38%	2,606,861	2,287,602	HDB: HDBank announced the closing date of the shareholder list on December 12, 2024 to hold an extraordinary general meeting of shareholders, scheduled to be held on January 8, 2025, online and by electronic voting in Ho Chi Minh City.
BID	45,000	0.90%	-2.49%	4,542,546	5,163,570	
CTG	34,000	1.95%	-1.02%	11,190,171	11,942,845	
TCB	22,850	2.01%	-1.30%	19,952,071	15,766,779	
VPB	18,700	1.08%	-3.36%	40,266,304	28,719,095	
MBB	23,550	1.73%	-2.48%	23,358,597	15,912,416	
HDB	24,650	0.00%	-3.90%	16,091,544	13,624,137	
TPB	16,050	1.58%	-0.62%	24,345,988	27,417,715	
STB	32,400	1.41%	-2.99%	23,801,004	17,587,335	
VIB	18,150	0.55%	-0.82%	10,236,261	9,627,327	
ACB	24,500	0.82%	-1.61%	14,008,170	10,800,473	GAS shares continued to plummet and closed at the lowest price since the session on May 3, 2024.
SHB	10,200	0.99%	-2.39%	27,868,717	19,454,624	
SSB	16,900	0.00%	1.20%	3,295,436	4,114,981	
GAS	67,600	-0.44%	-2.73%	1,279,036	1,164,259	VIC: Vingroup established VinRobotics Research, Development and Application JSC with a charter capital of VND1,000 billion.
POW	11,350	1.34%	-2.99%	15,102,794	7,360,767	
PLX	38,600	0.78%	-0.77%	1,379,824	1,102,954	
VIC	40,350	0.00%	-0.62%	3,942,158	3,151,703	Foreign investors returned to net buying more than VND14 billion of VNM shares after 4 consecutive net selling sessions.
VHM	43,300	2.61%	7.44%	36,922,926	42,655,995	
VRE	17,900	0.00%	-1.10%	18,297,888	18,889,801	
VNM	63,600	0.95%	-2.15%	5,365,305	4,464,609	FPT: In the first 10 months of 2024, FPT's revenue and pre-tax profit reached VND50,796 billion and VND9,226 billion, up 19.6% and 20% over the same period, respectively. After-tax profit for parent company shareholders reached VND6,566 billion, up 21.4% over the same period.
MSN	70,300	0.43%	-3.70%	8,402,736	7,552,150	
SAB	55,500	0.91%	-2.29%	879,044	946,776	
BCM	65,700	2.66%	-3.24%	618,793	685,147	
BVH	43,600	0.23%	-1.28%	489,641	463,655	
VJC	102,000	0.29%	-1.54%	960,853	1,062,788	
FPT	132,400	1.85%	-3.92%	15,082,443	12,108,599	
MWG	56,800	-1.22%	-8.24%	16,770,136	13,565,022	
GVR	30,800	1.32%	-4.50%	5,567,816	4,840,940	
SSI	24,300	1.89%	-4.52%	34,684,155	29,805,853	
HPG	25,600	0.59%	-5.36%	56,869,947	49,316,587	

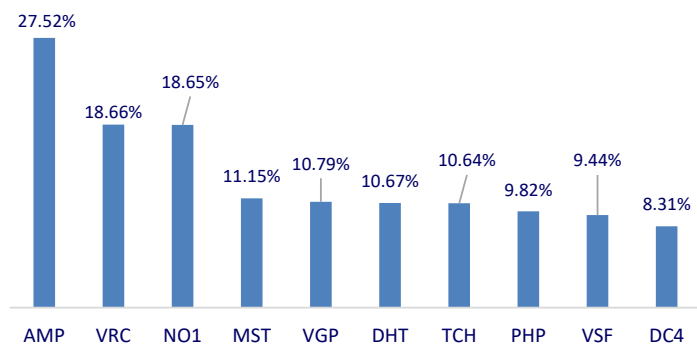
Top highest total traded value stocks (Billion VND)



Foreign net flow 10 nearest sessions (Billion VND)



Top increases in 3 sessions with liquidity



Top decreases in 3 sessions with liquidity

