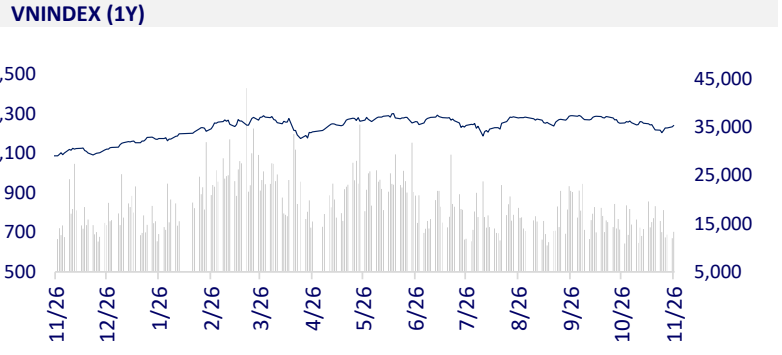
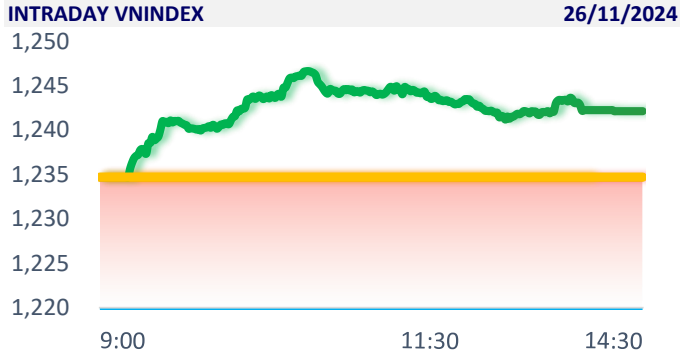
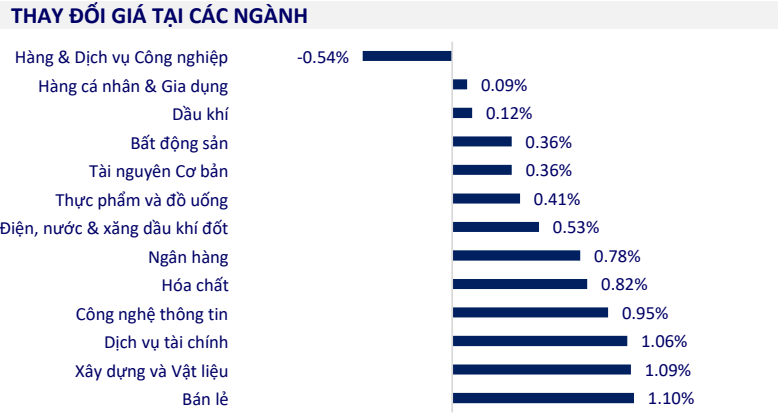


TTCK VIỆT NAM		1D	YTD
VN-INDEX	1,242.13	0.60%	9.76%
HNX	223.70	-0.69%	-2.73%
VN30	1,299.22	0.56%	14.81%
UPCOM	92.06	0.26%	5.12%
GT mua ròng NĐTNN (tỷ)	248.96		
Tổng GTGD (tỷ)	14,830.42	-18.06%	-21.52%

VNINDEX có diễn biến rất tích cực khi vượt kháng cự 1240, tuy nhiên chưa đạt đủ điều kiện để trở thành phiên bùng nổ theo đà. Nhóm ngành bất động sản, ngân hàng, dịch vụ tài chính là điểm sáng của thị trường hôm nay. Trái lại, hàng hóa dịch vụ công nghiệp lại thể hiện sự kém tích cực trong phiên giao dịch.



ETF & PHÁI SINH		1D	YTD
E1VFN30	22,720	0.62%	16.33%
FUEMAV30	15,770	1.41%	17.25%
FUESSV30	16,200	1.00%	16.88%
FUESSV50	19,400	2.00%	14.25%
FUESSVFL	20,910	0.77%	13.64%
FUEVFVND	32,090	0.82%	23.28%
FUEVN100	17,370	0.64%	13.75%
VN30F2412	1,307.0	0.66%	
VN30F2501	1,312.0	0.55%	
VN30F2503	1,312.8	0.69%	
VN30F2506	1,312.7	0.56%	



THỊ TRƯỜNG THẾ GIỚI		1D	YTD
Nikkei 225	38,442.00	-0.87%	14.88%
Shanghai	3,259.76	-0.12%	10.04%
Hang Seng	19,159.20	0.04%	14.12%
Kospi	2,520.36	-0.55%	-5.60%
BSE Sensex	79,992.63	-0.15%	11.27%
STI (Singapore)	3,709.89	-0.58%	14.86%
SET (Thái Lan)	1437.56	-0.40%	0.29%
Dầu Brent (\$/thùng)	73.49	-1.51%	-4.59%
Vàng (\$/ounce)	2,622.60	-1.81%	26.28%

Thị trường chứng khoán khu vực châu Á hôm nay chủ yếu chìm trong sắc đỏ, chỉ có Hong Kong là duy trì được sắc xanh nhẹ. Theo cập nhật mới nhất, Nhật Bản vừa công bố chỉ số PPI dịch vụ tăng 2,9% so với cùng kỳ năm trước, trong khi Singapore thông báo sản lượng sản xuất tháng 10 chỉ tăng 1,2%, thấp hơn dự báo của các nhà phân tích.

KINH TẾ VĨ MÔ		1D (bps)	YTD (bps)
Lãi suất liên NH	5.45%	-3	185
Lãi suất tiết kiệm 12T	4.60%	0	-20
TPCP - 5 năm	2.24%	-4	36
TPCP - 10 năm	2.58%	-7	40
USD/VND	25,509	0.01%	4.08%
EUR/VND	27,297	-0.35%	-0.29%
CNY/VND	3,568	0.04%	2.63%

Giá vàng thế giới giảm hơn 3% hôm 25/11, dứt đà tăng kéo dài 5 phiên lên mức cao nhất trong gần 3 tuần khi bối cảnh rủi ro địa chính hạ nhiệt. Tương tự như giá vàng thế giới, giá vàng trong nước giảm 2,2 triệu đồng/lượng ở chiều mua và 1,7 triệu đồng ở chiều bán. Cụ thể vàng SJC giao dịch ở 82.8 triệu đồng đối với chiều mua và 85.3 triệu đồng ở chiều bán.

LỊCH SỰ KIỆN

Mã	Ngày GDKHQ	Ngày ĐKCC	Ngày thực hiện	Loại	Tỉ lệ	Giá trị
DRI	26/11/2024	27/11/2024	12/12/2024	Tiền mặt		400
PSP	26/11/2024	27/11/2024	27/12/2024	Tiền mặt		200
CEG	27/11/2024	28/11/2024	20/12/2024	Tiền mặt		250
MPY	28/11/2024	29/11/2024	23/12/2024	Tiền mặt		600
VSH	28/11/2024	29/11/2024	31/12/2024	Tiền mặt		1,000

TIN TỨC CHỌN LỌC

Chấp thuận chủ trương đầu tư khu công nghiệp 3.745 tỷ đồng ở Bắc Giang;

Dự kiến gần 48.000 tỷ vốn ngân sách làm metro số 2 TPHCM;

Việt Nam và Trung Quốc thúc đẩy hợp tác, chia sẻ thông tin trong lĩnh vực chứng khoán;

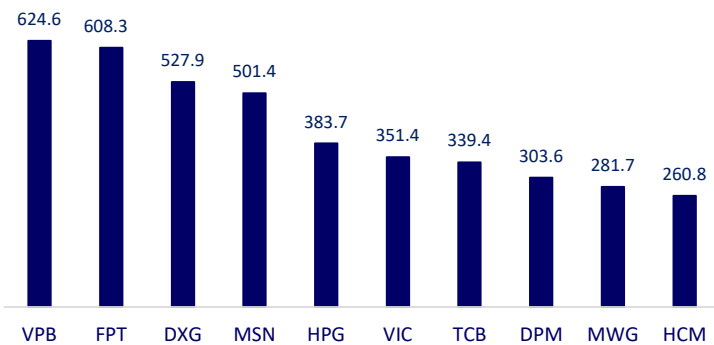
Thái Lan: Ngành ô tô tiếp tục giảm mạnh sản lượng;

Đồng USD quay đầu giảm sau khi ông Trump chọn Bộ trưởng Tài chính Mỹ;

HSBC: ASEAN sẽ vượt qua Nhật Bản về quy mô kinh tế vào năm 2029.

	Đóng cửa	1D	5D	KL mua	KL bán	Nội dung	
VCB	92,400	1.20%	2.67%	3,691,933	2,867,898	EIB: Một nhóm cổ đông nắm trên 5% vốn tại Eximbank đã có kiến nghị miễn nhiệm vị trí thành viên HĐQT với ông Nguyễn Hồ Nam và bà Lương Thị Cẩm Tú, người từng đảm nhiệm vị trí Chủ tịch HĐQT tại ngân hàng này.	
BID	46,250	1.54%	3.70%	3,579,552	4,685,872		
CTG	35,300	0.57%	5.85%	8,461,415	9,918,443		
TCB	23,550	0.21%	5.13%	13,419,181	18,182,559		
VPB	19,050	0.00%	2.97%	32,258,468	38,919,836		
MBB	24,100	0.63%	4.10%	9,538,208	12,773,139		
HDB	25,050	1.42%	1.62%	13,081,394	11,147,285		
TPB	16,150	0.00%	2.22%	17,415,373	19,322,748		
STB	33,200	1.07%	3.91%	11,988,873	15,869,780		
VIB	18,550	0.27%	2.77%	12,303,299	16,222,040		
ACB	25,000	0.40%	2.88%	7,535,656	8,804,339	GAS: PV GAS và PV Power (POW) ký hợp đồng mua bán chuyển tàu LNG đầu tiên cung cấp cho chạy thử nhà máy điện Nhơn Trạch 3 và Nhơn Trạch 4.	
SHB	10,350	0.49%	2.48%	23,234,769	23,657,565		
SSB	16,900	0.30%	0.00%	3,780,111	3,174,023		
GAS	69,600	0.43%	2.50%	1,190,048	1,516,455		
POW	12,350	1.65%	10.27%	20,035,484	25,399,665		
PLX	39,250	-0.38%	2.48%	1,289,013	1,332,888		
VIC	41,050	0.12%	1.73%	2,076,884	3,247,977		VHM: Vinhomes vừa công bố báo cáo kết quả giao dịch mua lại cổ phiếu. Theo đó, công ty đã mua lại gần 247 triệu cổ phiếu của chính mình trong thời gian từ 23/10 đến 21/11.
VHM	42,400	-0.70%	0.47%	7,707,501	12,807,694		
VRE	18,300	0.27%	2.23%	10,807,915	12,642,339		
VNM	64,800	0.78%	2.86%	3,672,114	4,120,416		MSN: CEO của Masan High-Tech Materials xin từ nhiệm sau 7 năm gắn bó.
MSN	72,700	0.69%	3.86%	7,599,721	10,052,679		
SAB	56,100	1.08%	2.00%	1,638,587	1,587,472		
BCM	66,100	0.61%	3.28%	458,181	552,680	GVR: Mắc lỗi sao chép số liệu, GVR phải đính chính báo cáo tài chính hợp nhất quý 3/2024. GVR khẳng định lỗi nội dung này không làm thay đổi kết quả kinh doanh cũng như các chỉ tiêu khác trên Bảng cân đối kế toán của Báo cáo tài chính đã công bố.	
BVH	44,250	0.00%	1.72%	457,985	845,624		
VJC	103,200	0.39%	1.47%	869,099	943,645		
FPT	135,200	0.97%	4.00%	7,331,643	7,141,749		
MWG	60,000	1.69%	4.35%	7,346,138	8,305,999		
GVR	31,300	1.29%	2.96%	5,458,926	5,881,539		
SSI	24,600	0.41%	3.14%	20,084,401	23,165,284		
HPG	26,350	0.19%	3.54%	29,815,197	30,863,790		

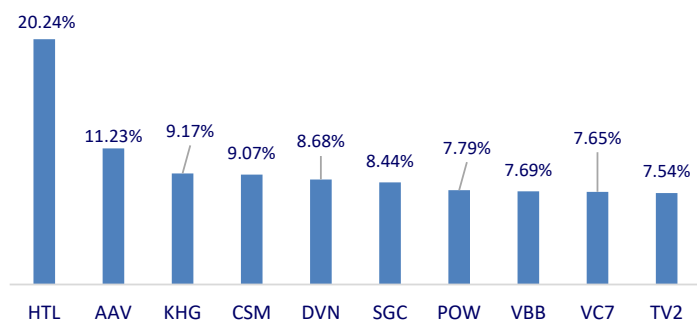
Top CP có tổng giá trị giao dịch cao nhất (tỷ đồng)



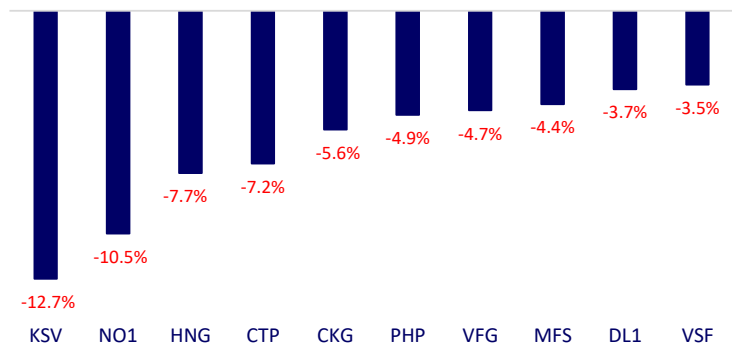
Dòng tiền NĐTNN 10 phiên gần nhất (tỷ đồng)



Top tăng 3 phiên có thanh khoản

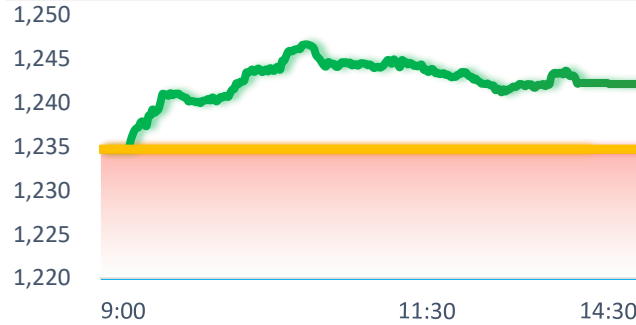
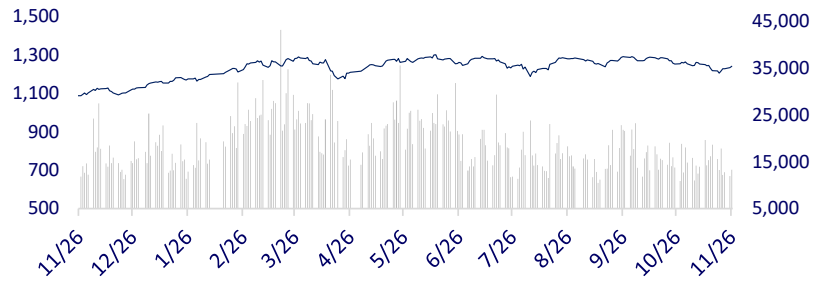


Top giảm 3 phiên có thanh khoản

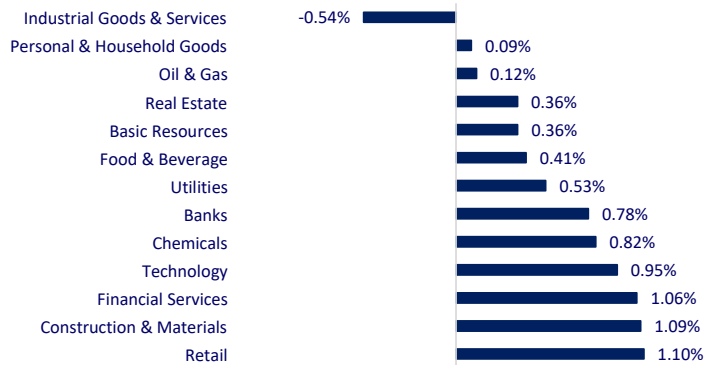


VIETNAM STOCK MARKET		1D	YTD
VN-INDEX	1,242.13	0.60%	9.76%
HNX	223.70	-0.69%	-2.73%
VN30	1,299.22	0.56%	14.81%
UPCOM	92.06	0.26%	5.12%
Net Foreign buy (B)	248.96		
Total trading value (B)	14,830.42	-18.06%	-21.52%

The VNINDEX showed very positive movement by breaking through the 1240 resistance level, however, it has not yet met the conditions to become a breakout session. The real estate, banking, and financial services sectors were the highlights of the market today. In contrast, the industrial goods and services sector showed weaker performance during the trading session.

INTRADAY VNINDEX 11/26/2024

VNINDEX (1Y)

ETF & DERIVATIVES 1D YTD

E1VFN30	22,720	0.62%	16.33%
FUEMAV30	15,770	1.41%	17.25%
FUESSV30	16,200	1.00%	16.88%
FUESSV50	19,400	2.00%	14.25%
FUESSVFL	20,910	0.77%	13.64%
FUEVFVND	32,090	0.82%	23.28%
FUEVN100	17,370	0.64%	13.75%
VN30F2412	1,307.00	0.66%	
VN30F2501	1,312.00	0.55%	
VN30F2503	1,312.80	0.69%	
VN30F2506	1,312.70	0.56%	

CHANGE IN PRICE BY SECTOR

GLOBAL MARKET 1D YTD

Nikkei 225	38,442.00	-0.87%	14.88%
Shanghai Component	3,259.76	-0.12%	10.04%
Hang Seng	19,159.20	0.04%	14.12%
Kospi	2,520.36	-0.55%	-5.60%
BSE Sensex	79,992.63	-0.15%	11.27%
STI (Singapore)	3,709.89	-0.58%	14.86%
SET (Thailand)	1,437.56	-0.40%	0.29%
Brent oil (\$/barrel)	73.49	-1.51%	-4.59%
Gold (\$/ounce)	2,622.60	-1.81%	26.28%

Today, the Asian stock markets were mostly in the red, with only Hong Kong maintaining a slight positive trend. According to the latest update, Japan has announced a 2.9% increase in the PPI services index compared to the same period last year, while Singapore reported a 1.2% rise in October manufacturing output, which was lower than analysts' forecasts.

VIETNAM ECONOMY 1D (bps) YTD (bps)

Vnibor	5.45%	-3	185
Deposit interest 12M	4.60%	0	-20
5 year-Gov. Bond	2.24%	-4	36
10 year-Gov. Bond	2.58%	-7	40
USD/VND	25,509	0.01%	4.08%
EUR/VND	27,297	-0.35%	-0.29%
CNY/VND	3,568	0.04%	2.63%

Global gold prices fell by more than 3% on November 25, ending a five-session rally that had reached the highest level in nearly three weeks as geopolitical risks eased. Similarly, domestic gold prices dropped by 2.2 million VND/tael on the bid side and VND1.7 million on the ask side. Specifically, SJC gold was trading at VND82.8 million for bid price and VND85.3 million for ask price.

EVENT CALENDAR

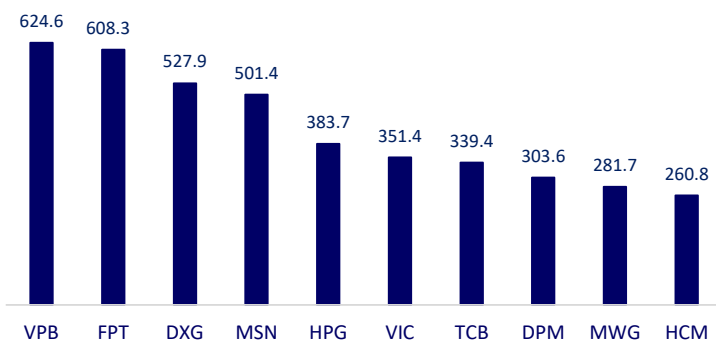
Ticker	Ex-right Date	Last register Date	Exercise Date	Type	Rate	Value
DRI	26/11/2024	27/11/2024	12/12/2024	Cash		400
PSP	26/11/2024	27/11/2024	27/12/2024	Cash		200
CEG	27/11/2024	28/11/2024	20/12/2024	Cash		250
MPY	28/11/2024	29/11/2024	23/12/2024	Cash		600
VSH	28/11/2024	29/11/2024	31/12/2024	Cash		1,000

SELECTED NEWS

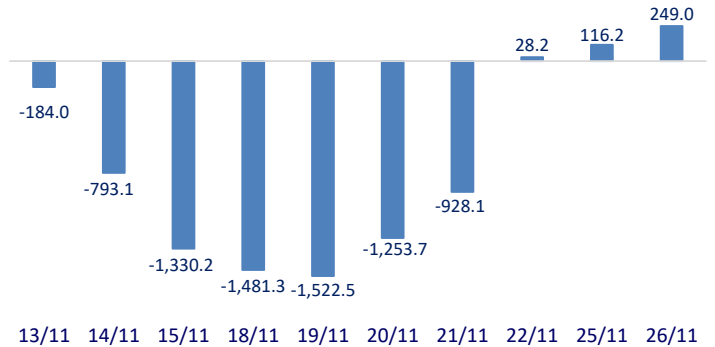
Approval of an investment policy for a VND3,745 billion industrial park in Bac Giang;
 Nearly VND48,000 billion in budget funds expected for Metro Line 2 in Ho Chi Minh City;
 Vietnam and China promote cooperation and share information in the securities sector;
 Thailand: The automotive industry continues to see a sharp decline in production;
 The USD turns lower after Trump selects the US Treasury Secretary;
 HSBC: ASEAN will surpass Japan in economic size by 2029.

	Close	1D	5D	Buying vol.	Selling vol.	Content
VCB	92,400	1.20%	2.67%	3,691,933	2,867,898	EIB: A group of shareholders holding more than 5% of Eximbank's shares has proposed the dismissal of Mr. Nguyen Ho Nam and Mrs. Luong Thi Cam Tu from their positions as members of the Board of Directors, with Mrs. Tu having previously served as the Chairman of the Board at the bank.
BID	46,250	1.54%	3.70%	3,579,552	4,685,872	
CTG	35,300	0.57%	5.85%	8,461,415	9,918,443	
TCB	23,550	0.21%	5.13%	13,419,181	18,182,559	
VPB	19,050	0.00%	2.97%	32,258,468	38,919,836	
MBB	24,100	0.63%	4.10%	9,538,208	12,773,139	
HDB	25,050	1.42%	1.62%	13,081,394	11,147,285	
TPB	16,150	0.00%	2.22%	17,415,373	19,322,748	
STB	33,200	1.07%	3.91%	11,988,873	15,869,780	
VIB	18,550	0.27%	2.77%	12,303,299	16,222,040	
ACB	25,000	0.40%	2.88%	7,535,656	8,804,339	GAS: PV GAS and PV Power (POW) signed a contract for the first LNG shipment to supply the trial operation of the Nhon Trach 3 and Nhon Trach 4 power plants.
SHB	10,350	0.49%	2.48%	23,234,769	23,657,565	
SSB	16,900	0.30%	0.00%	3,780,111	3,174,023	
GAS	69,600	0.43%	2.50%	1,190,048	1,516,455	VHM: Vinhomes has announced the results of its share buyback transaction. The company repurchased nearly 247 million of its own shares between October 23 and November 21.
POW	12,350	1.65%	10.27%	20,035,484	25,399,665	
PLX	39,250	-0.38%	2.48%	1,289,013	1,332,888	
VIC	41,050	0.12%	1.73%	2,076,884	3,247,977	MSN: The CEO of Masan High-Tech Materials has resigned after 7 years with the company.
VHM	42,400	-0.70%	0.47%	7,707,501	12,807,694	
VRE	18,300	0.27%	2.23%	10,807,915	12,642,339	
VNM	64,800	0.78%	2.86%	3,672,114	4,120,416	GVR: Due to a data copying error, GVR has had to revise its consolidated financial report for Q3 2024. GVR confirmed that this error does not affect the business results or any other figures on the balance sheet in the published financial report.
MSN	72,700	0.69%	3.86%	7,599,721	10,052,679	
SAB	56,100	1.08%	2.00%	1,638,587	1,587,472	
BCM	66,100	0.61%	3.28%	458,181	552,680	
BVH	44,250	0.00%	1.72%	457,985	845,624	
VJC	103,200	0.39%	1.47%	869,099	943,645	
FPT	135,200	0.97%	4.00%	7,331,643	7,141,749	
MWG	60,000	1.69%	4.35%	7,346,138	8,305,999	
GVR	31,300	1.29%	2.96%	5,458,926	5,881,539	
SSI	24,600	0.41%	3.14%	20,084,401	23,165,284	
HPG	26,350	0.19%	3.54%	29,815,197	30,863,790	

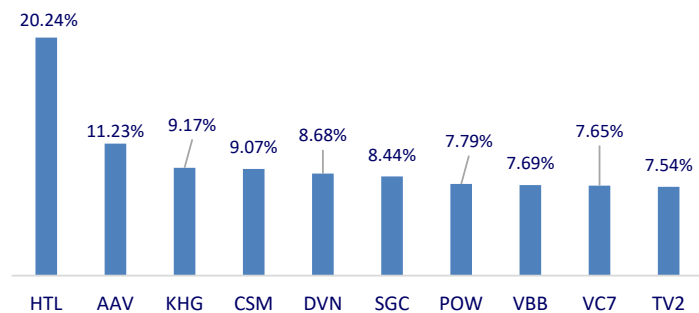
Top highest total traded value stocks (Billion VND)



Foreign net flow 10 nearest sessions (Billion VND)



Top increases in 3 sessions with liquidity



Top decreases in 3 sessions with liquidity

