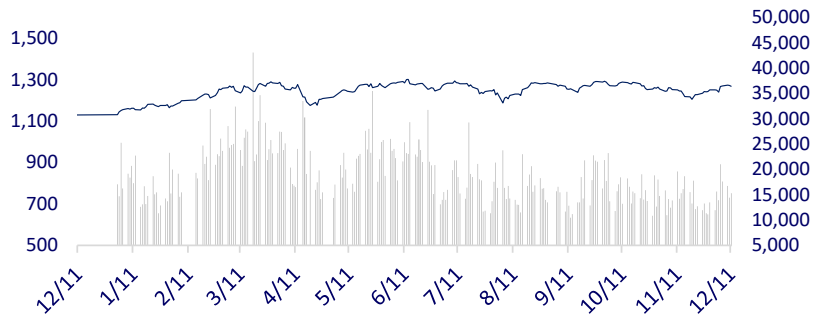
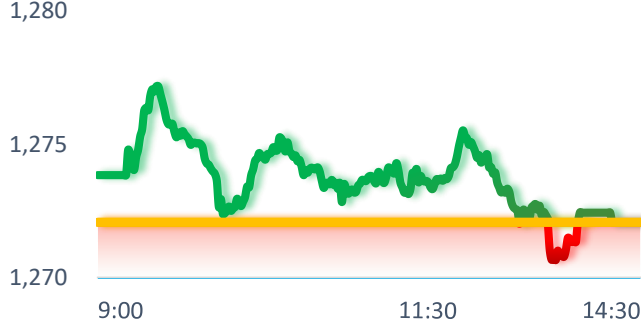
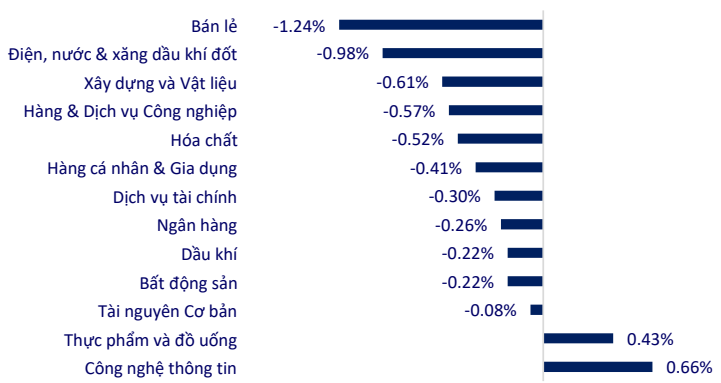


| TTCK VIỆT NAM          |           | 1D      | YTD    |
|------------------------|-----------|---------|--------|
| VN-INDEX               | 1,268.86  | -0.25%  | 12.12% |
| HNX                    | 228.18    | -0.46%  | -0.79% |
| VN30                   | 1,336.48  | 0.05%   | 18.10% |
| UPCOM                  | 92.74     | 0.00%   | 5.89%  |
| GT mua ròng NĐTNN (tỷ) | -433.73   |         |        |
| Tổng GTGD (tỷ)         | 17,038.74 | -19.11% | -9.83% |

VNIndex giảm nhẹ trong bối cảnh nhà đầu tư chờ đợi dữ liệu lạm phát của Mỹ. Đa số các nhóm ngành đều giảm điểm, tiêu cực nhất là nhóm bán lẻ, vật liệu xây dựng và bất động sản khu công nghiệp.

**INTRADAY VNINDEX 11/12/2024 VNINDEX (1Y)**


| ETF & PHẢI SINH |         | 1D     | YTD    |
|-----------------|---------|--------|--------|
| E1VFN30         | 23,390  | 0.13%  | 19.76% |
| FUEMAV30        | 16,160  | -0.19% | 20.15% |
| FUESSV30        | 16,590  | 0.30%  | 19.70% |
| FUESSV50        | 19,900  | -0.20% | 17.20% |
| FUESSVFL        | 21,430  | -0.09% | 16.47% |
| FUEVFN30        | 33,300  | 0.30%  | 27.93% |
| FUEVN100        | 17,900  | 0.11%  | 17.22% |
| VN30F2412       | 1,338.6 | -0.33% |        |
| VN30F2501       | 1,343.8 | -0.31% |        |
| VN30F2503       | 1,343.2 | -0.09% |        |
| VN30F2506       | 1,343.2 | -0.28% |        |

**THAY ĐỔI GIÁ TẠI CÁC NGÀNH**


| THỊ TRƯỜNG THẾ GIỚI  |           | 1D     | YTD    |
|----------------------|-----------|--------|--------|
| Nikkei 225           | 39,372.23 | 0.01%  | 17.65% |
| Shanghai             | 3,432.23  | 0.28%  | 15.86% |
| Hang Seng            | 20,155.05 | -0.77% | 20.05% |
| Kospi                | 2,442.51  | 1.02%  | -8.51% |
| BSE Sensex           | 81,526.14 | 0.020% | 13.40% |
| STI (Singapore)      | 3,794.72  | -0.49% | 17.49% |
| SET (Thái Lan)       | 1443.05   | -0.31% | 0.67%  |
| Dầu Brent (\$/thùng) | 72.78     | 0.72%  | -5.51% |
| Vàng (\$/ounce)      | 2,693.64  | -0.27% | 29.70% |

Thị trường châu Á hôm nay chủ yếu tăng điểm trừ Hang Seng giảm 0.77% trong bối cảnh các nhà đầu tư đang chờ đợi cuộc họp chính sách quan trọng tại Trung Quốc. Bên cạnh đó, KOSPI tăng nhẹ 1.02% sau thông tin tỷ lệ thất nghiệp của Hàn Quốc trong tháng 11 đạt 2,7%, không thay đổi so với tháng trước.

| KINH TẾ VĨ MÔ          |        | 1D (bps) | YTD (bps) |
|------------------------|--------|----------|-----------|
| Lãi suất liên NH       | 4.52%  | 30       | 92        |
| Lãi suất tiết kiệm 12T | 4.60%  | 0        | -20       |
| TPCP - 5 năm           | 2.32%  | 2        | 44        |
| TPCP - 10 năm          | 2.70%  | 3.3      | 53        |
| USD/VND                | 25,465 | -0.02%   | 3.90%     |
| EUR/VND                | 27,489 | -0.02%   | 0.41%     |
| CNY/VND                | 3,571  | 0.47%    | 2.73%     |

Giá vàng nội địa được giao dịch ở 84,6 triệu đồng/lượng tại chiều mua vào và 87,1 triệu đồng/lượng ở chiều bán ra. Đây là mức cao nhất kể từ ngày 25/11.

**LỊCH SỰ KIỆN**

| Mã  | Ngày GDKHQ | Ngày ĐKCC  | Ngày thực hiện | Loại     | Tỉ lệ  | Giá trị |
|-----|------------|------------|----------------|----------|--------|---------|
| VNR | 11/12/2024 | 12/12/2024 |                | Cổ phiếu | 10:1   |         |
| TMP | 11/12/2024 | 12/12/2024 | 24/12/2024     | Tiền mặt |        | 1,800   |
| HDB | 11/12/2024 | 12/12/2024 |                | Cổ phiếu | 100:20 |         |
| VCS | 12/12/2024 | 13/12/2024 | 23/12/2024     | Tiền mặt |        | 2,000   |
| PMC | 12/12/2024 | 13/12/2024 | 25/12/2024     | Tiền mặt |        | 5,500   |

## TIN TỨC CHỌN LỌC

ADB nâng dự báo tăng trưởng GDP Việt Nam lên 6,4% năm 2024 và 6,6% năm 2025;

Hà Nội đặt mục tiêu tăng trưởng năm 2025 là 6.5%;

Cà Mau tăng trưởng kinh tế đạt hơn 7%;

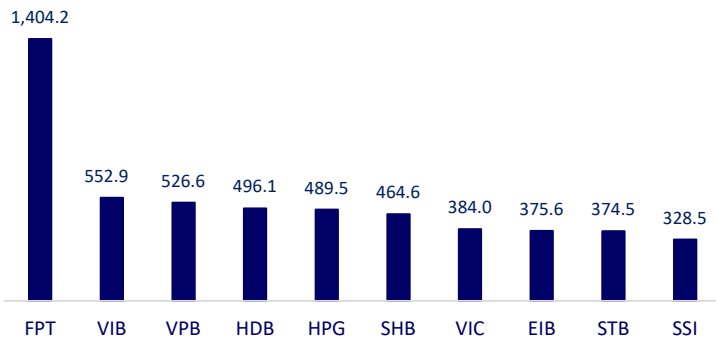
ADB: Châu Á sẽ cảm nhận được tác động đáng kể từ các chính sách của chính quyền ông Trump vào năm 2026;

Dự báo doanh thu ngành hàng không toàn cầu năm 2025 sẽ vượt 1.000 tỷ USD;

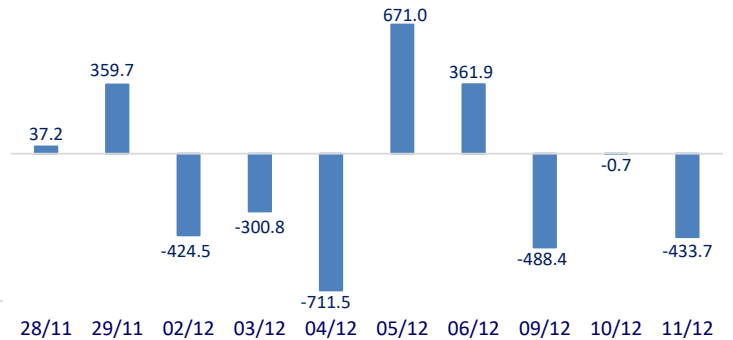
Số liệu xuất khẩu của Trung Quốc cho thấy xu hướng tăng chậm lại.

|     | Đóng cửa | 1D     | 5D     | KL mua     | KL bán     | Nội dung   |  |
|-----|----------|--------|--------|------------|------------|--|--|
| VCB | 93,300   | -1.27% | -0.21% | 2,866,239  | 2,988,494  | MBB: Sau hai tháng tiếp nhận, MB vừa chính thức bổ nhiệm vị trí Chủ tịch Hội đồng thành viên (HĐTV), Tổng giám đốc tại OceanBank và cho biết sẽ đổi tên ngân hàng này thành MBV. |  |
| BID | 46,600   | -0.32% | 3.21%  | 2,512,913  | 3,910,367  |  |  |
| CTG | 36,350   | 0.00%  | 2.97%  | 8,365,112  | 10,503,038 |  |  |
| TCB | 24,150   | 0.42%  | 2.99%  | 17,444,470 | 23,437,585 |  |  |
| VPB | 19,250   | 0.00%  | 1.32%  | 23,127,558 | 25,196,034 |  |  |
| MBB | 24,300   | 0.21%  | 1.89%  | 12,747,949 | 11,065,446 |  |  |
| HDB | 23,600   | 1.15%  | 9.35%  | 18,458,065 | 23,752,870 |  |  |
| TPB | 16,300   | -0.31% | 3.16%  | 13,937,960 | 18,084,940 |  |  |
| STB | 33,650   | 0.45%  | 3.86%  | 13,938,070 | 12,344,280 |  |  |
| VIB | 19,150   | -0.78% | 1.59%  | 10,283,197 | 14,983,631 |  |  |
| ACB | 25,400   | 0.20%  | 1.40%  | 13,543,209 | 16,555,128 | POW: PV Power Ca Mau hoàn thành kế hoạch sản lượng năm 2024 trước 27 ngày.   |  |
| SHB | 10,600   | 2.42%  | 3.92%  | 72,299,428 | 72,047,558 |  |  |
| SSB | 17,350   | 0.00%  | 2.36%  | 3,333,230  | 3,527,420  |  |  |
| GAS | 68,700   | -0.43% | 0.15%  | 1,269,326  | 1,141,578  |  |  |
| POW | 12,400   | -1.98% | 0.81%  | 13,270,231 | 17,464,242 |  |  |
| PLX | 39,900   | -0.99% | -0.99% | 1,011,384  | 1,312,970  |  |  |
| VIC | 41,300   | 0.24%  | 3.25%  | 3,864,421  | 4,142,908  |  | VIC: Sáng 8/12, Vinhomes - thành viên Vingroup, khởi công xây dựng nhà máy sản xuất ô tô điện trên diện tích đất hơn 362.000 m2 đặt tại Khu kinh tế Vũng Áng, thị xã Kỳ Anh.               |
| VHM | 40,850   | -0.24% | 1.87%  | 6,828,470  | 7,747,812  |  |  |
| VRE | 17,350   | -1.14% | 0.29%  | 14,990,315 | 15,656,354 |  |  |
| VNM | 64,200   | 0.47%  | 1.42%  | 4,322,438  | 3,937,263  |  | VNM: Vinamilk đã công bố nghị quyết thông qua việc tạm ứng cổ tức tiền mặt đợt 2/2024. Tổng tỷ lệ cổ tức chi trả là 5% bằng tiền (500 đồng/cp). Ngày giao dịch không hưởng quyền là 26/12. |
| MSN | 72,700   | 0.00%  | 0.83%  | 4,882,502  | 6,667,273  |  |  |
| SAB | 57,600   | -0.86% | 0.35%  | 1,491,731  | 2,069,661  |  |  |
| BCM | 67,000   | -1.47% | 2.76%  | 424,834    | 771,688    | BCM: Thông qua công ty con, Becamex IDC chuẩn bị khởi công dự án Nhà ở Green City Bình Dương. Thương vụ có giá trị chưa bao gồm thuế VAT là 1.470 tỷ đồng.                       |  |
| BVH | 52,200   | -0.76% | 0.38%  | 1,291,789  | 1,217,724  |  |  |
| VJC | 102,900  | 0.29%  | 1.48%  | 1,012,388  | 1,002,148  |  |  |
| FPT | 150,500  | 0.67%  | 4.88%  | 7,991,519  | 8,072,477  |  |  |
| MWG | 60,000   | -1.32% | 3.27%  | 7,521,550  | 8,301,011  |  |  |
| GVR | 31,450   | -0.94% | 3.62%  | 5,066,107  | 5,496,065  |  |  |
| SSI | 26,150   | -0.38% | 8.73%  | 24,700,320 | 30,217,994 |  |  |
| HPG | 27,750   | -0.54% | 3.93%  | 31,630,594 | 49,071,791 |  |  |

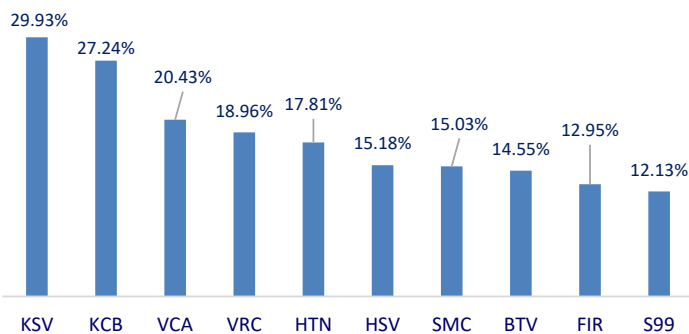
Top CP có tổng giá trị giao dịch cao nhất (tỷ đồng)



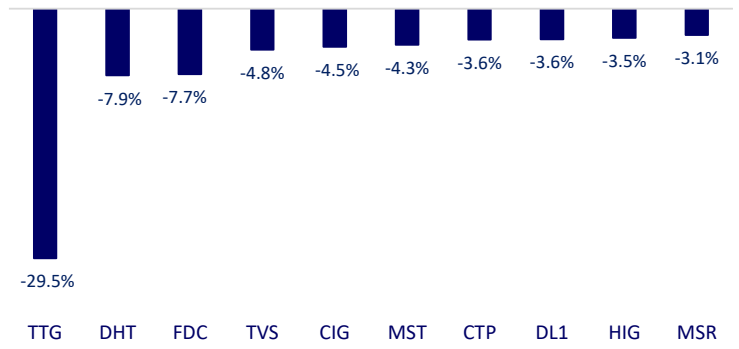
Dòng tiền NGTNN 10 phiên gần nhất (tỷ đồng)



Top tăng 3 phiên có thanh khoản

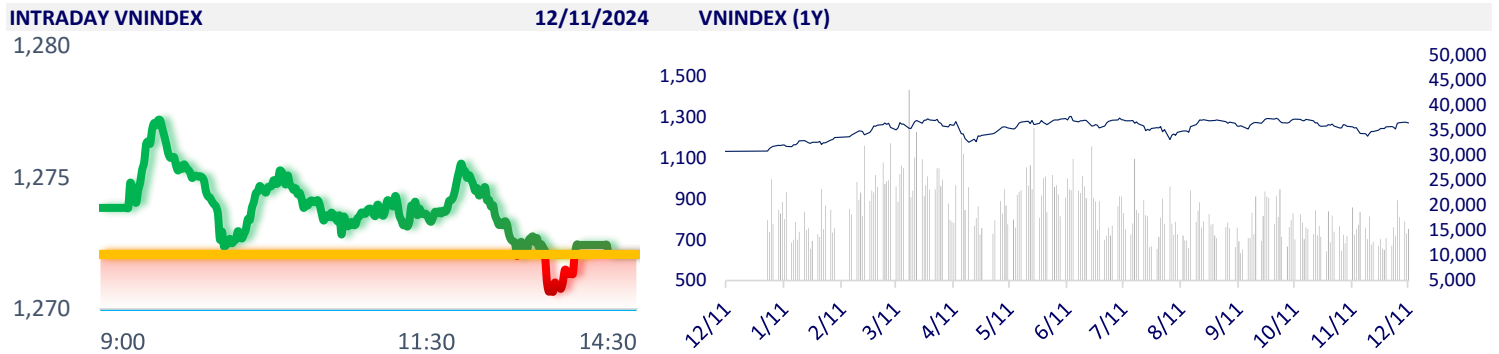


Top giảm 3 phiên có thanh khoản

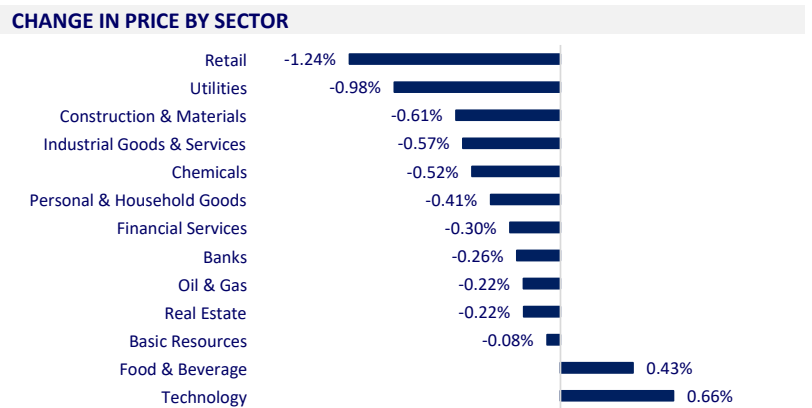


| VIETNAM STOCK MARKET    |           | 1D      | YTD    |
|-------------------------|-----------|---------|--------|
| VN-INDEX                | 1,268.86  | -0.25%  | 12.12% |
| HNX                     | 228.18    | -0.46%  | -0.79% |
| VN30                    | 1,336.48  | 0.05%   | 18.10% |
| UPCOM                   | 92.74     | 0.00%   | 5.89%  |
| Net Foreign buy (B)     | -433.73   |         |        |
| Total trading value (B) | 17,038.74 | -19.11% | -9.83% |

VNIndex fell slightly as investors awaited US inflation data. Most sectors fell, with the worst performers being retail, construction materials and industrial real estate.



| ETF & DERIVATIVES |          | 1D     | YTD    |
|-------------------|----------|--------|--------|
| E1VFN30           | 23,390   | 0.13%  | 19.76% |
| FUEMAV30          | 16,160   | -0.19% | 20.15% |
| FUESSV30          | 16,590   | 0.30%  | 19.70% |
| FUESSV50          | 19,900   | -0.20% | 17.20% |
| FUESSVFL          | 21,430   | -0.09% | 16.47% |
| FUEVFNVD          | 33,300   | 0.30%  | 27.93% |
| FUEVN100          | 17,900   | 0.11%  | 17.22% |
| VN30F2412         | 1,338.60 | -0.33% |        |
| VN30F2501         | 1,343.80 | -0.31% |        |
| VN30F2503         | 1,343.20 | -0.09% |        |
| VN30F2506         | 1,343.20 | -0.28% |        |



| GLOBAL MARKET         |           | 1D     | YTD    |
|-----------------------|-----------|--------|--------|
| Nikkei 225            | 39,372.23 | 0.01%  | 17.65% |
| Shanghai Component    | 3,432.23  | 0.28%  | 15.86% |
| Hang Seng             | 20,155.05 | -0.77% | 20.05% |
| Kospi                 | 2,442.51  | 1.02%  | -8.51% |
| BSE Sensex            | 81,526.14 | 0.020% | 13.40% |
| STI (Singapore)       | 3,794.72  | -0.49% | 17.49% |
| SET (Thailand)        | 1,443.05  | -0.31% | 0.67%  |
| Brent oil (\$/barrel) | 72.78     | 0.72%  | -5.51% |
| Gold (\$/ounce)       | 2,693.64  | -0.27% | 29.70% |

Asian markets were mostly higher today, except for the Hang Seng, which fell 0.77% as investors awaited a key policy meeting in China. Meanwhile, the KOSPI rose slightly by 1.02% after South Korea's unemployment rate in November stood at 2.7%, unchanged from the previous month.

| VIETNAM ECONOMY      |        | 1D (bps) | YTD (bps) |
|----------------------|--------|----------|-----------|
| Vnibor               | 4.52%  | 30       | 92        |
| Deposit interest 12M | 4.60%  | 0        | -20       |
| 5 year-Gov. Bond     | 2.32%  | 2        | 44        |
| 10 year-Gov. Bond    | 2.70%  | 3.3      | 53        |
| USD/VND              | 25,465 | -0.02%   | 3.90%     |
| EUR/VND              | 27,489 | -0.02%   | 0.41%     |
| CNY/VND              | 3,571  | 0.47%    | 2.73%     |

Domestic gold prices were traded at VND84.6 million/tael for buying and VND87.1 million/tael for selling. This is the highest level since November 25.

**EVENT CALENDAR**

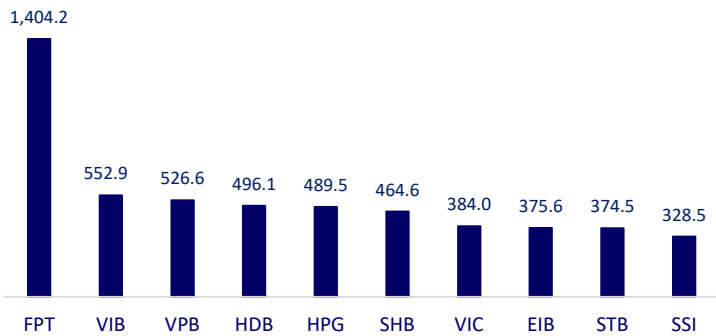
| Ticker | Ex-right Date | Last register Date | Exercise Date | Type  | Rate   | Value |
|--------|---------------|--------------------|---------------|-------|--------|-------|
| VNR    | 11/12/2024    | 12/12/2024         |               | Stock | 10:1   |       |
| TMP    | 11/12/2024    | 12/12/2024         | 24/12/2024    | Cash  |        | 1,800 |
| HDB    | 11/12/2024    | 12/12/2024         |               | Stock | 100:20 |       |
| VCS    | 12/12/2024    | 13/12/2024         | 23/12/2024    | Cash  |        | 2,000 |
| PMC    | 12/12/2024    | 13/12/2024         | 25/12/2024    | Cash  |        | 5,500 |

**SELECTED NEWS**

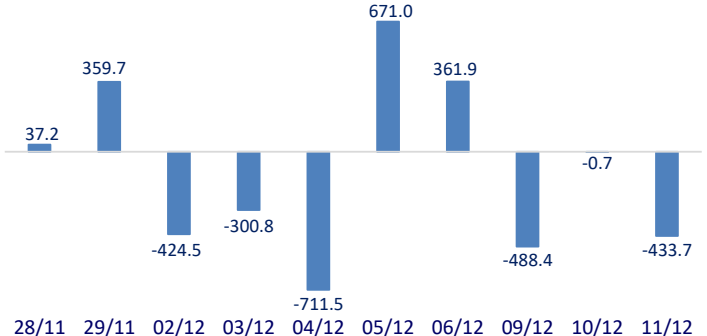
ADB raises Vietnam's GDP growth forecast to 6.4% in 2024 and 6.6% in 2025;  
 Hanoi sets 2025 growth target at 6.5%;  
 Ca Mau's economic growth reaches over 7%;  
 ADB: Asia will feel significant impact of Trump administration policies in 2026;  
 Global aviation industry revenue forecast to exceed USD1 trillion in 2025;  
 China's export figures show slowing growth trend.

|     | Close   | 1D     | 5D     | Buying vol. | Selling vol. | Content   |  |
|-----|---------|--------|--------|-------------|--------------|---|--|
| VCB | 93,300  | -1.27% | -0.21% | 2,866,239   | 2,988,494    | MBB: After two months of taking over, MB has just officially appointed the position of Chairman of the Board of Members (BOM) and General Director at OceanBank, as well as announced that it will change the name of this bank to MBV. |  |
| BID | 46,600  | -0.32% | 3.21%  | 2,512,913   | 3,910,367    |   |  |
| CTG | 36,350  | 0.00%  | 2.97%  | 8,365,112   | 10,503,038   |   |  |
| TCB | 24,150  | 0.42%  | 2.99%  | 17,444,470  | 23,437,585   |   |  |
| VPB | 19,250  | 0.00%  | 1.32%  | 23,127,558  | 25,196,034   |   |  |
| MBB | 24,300  | 0.21%  | 1.89%  | 12,747,949  | 11,065,446   |   |  |
| HDB | 23,600  | 1.15%  | 9.35%  | 18,458,065  | 23,752,870   |   |  |
| TPB | 16,300  | -0.31% | 3.16%  | 13,937,960  | 18,084,940   |   |  |
| STB | 33,650  | 0.45%  | 3.86%  | 13,938,070  | 12,344,280   |   |  |
| VIB | 19,150  | -0.78% | 1.59%  | 10,283,197  | 14,983,631   |   |  |
| ACB | 25,400  | 0.20%  | 1.40%  | 13,543,209  | 16,555,128   | POW: PV Power Ca Mau completed the 2024 production plan 27 days ahead of schedule.  |  |
| SHB | 10,600  | 2.42%  | 3.92%  | 72,299,428  | 72,047,558   |   |  |
| SSB | 17,350  | 0.00%  | 2.36%  | 3,333,230   | 3,527,420    |   |  |
| GAS | 68,700  | -0.43% | 0.15%  | 1,269,326   | 1,141,578    |   |  |
| POW | 12,400  | -1.98% | 0.81%  | 13,270,231  | 17,464,242   |   |  |
| PLX | 39,900  | -0.99% | -0.99% | 1,011,384   | 1,312,970    |   |  |
| VIC | 41,300  | 0.24%  | 3.25%  | 3,864,421   | 4,142,908    |   | VIC: 8/12, Vinhomes - a member of Vingroup, started construction of an electric car factory on an area of over 362,000 m2 located in Vung Ang Economic Zone, Ky Anh town.              |
| VHM | 40,850  | -0.24% | 1.87%  | 6,828,470   | 7,747,812    |   |  |
| VRE | 17,350  | -1.14% | 0.29%  | 14,990,315  | 15,656,354   |   |  |
| VNM | 64,200  | 0.47%  | 1.42%  | 4,322,438   | 3,937,263    |   | VNM: Vinamilk has announced a resolution approving the second cash dividend payment in 2024. The total dividend payment rate is 5% in cash. The ex-rights trading date is December 26. |
| MSN | 72,700  | 0.00%  | 0.83%  | 4,882,502   | 6,667,273    |   |  |
| SAB | 57,600  | -0.86% | 0.35%  | 1,491,731   | 2,069,661    |   |  |
| BCM | 67,000  | -1.47% | 2.76%  | 424,834     | 771,688      | BCM: Through its subsidiary, Becamex IDC is preparing to start construction of the Green City Binh Duong Housing project. The deal is worth VND1,470 billion excluding VAT.   |  |
| BVH | 52,200  | -0.76% | 0.38%  | 1,291,789   | 1,217,724    |   |  |
| VJC | 102,900 | 0.29%  | 1.48%  | 1,012,388   | 1,002,148    |   |  |
| FPT | 150,500 | 0.67%  | 4.88%  | 7,991,519   | 8,072,477    |   |  |
| MWG | 60,000  | -1.32% | 3.27%  | 7,521,550   | 8,301,011    |   |  |
| GVR | 31,450  | -0.94% | 3.62%  | 5,066,107   | 5,496,065    |   |  |
| SSI | 26,150  | -0.38% | 8.73%  | 24,700,320  | 30,217,994   |   |  |
| HPG | 27,750  | -0.54% | 3.93%  | 31,630,594  | 49,071,791   |   |  |

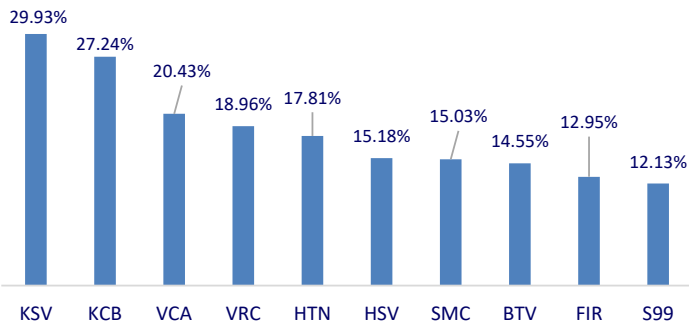
**Top highest total traded value stocks (Billion VND)**



**Foreign net flow 10 nearest sessions (Billion VND)**



**Top increases in 3 sessions with liquidity**



**Top decreases in 3 sessions with liquidity**

