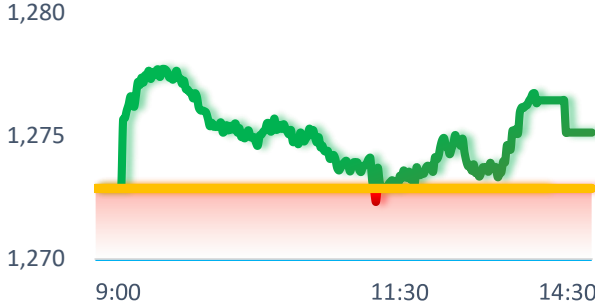
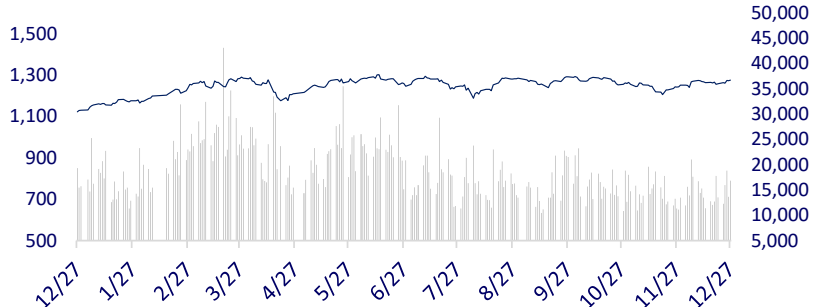
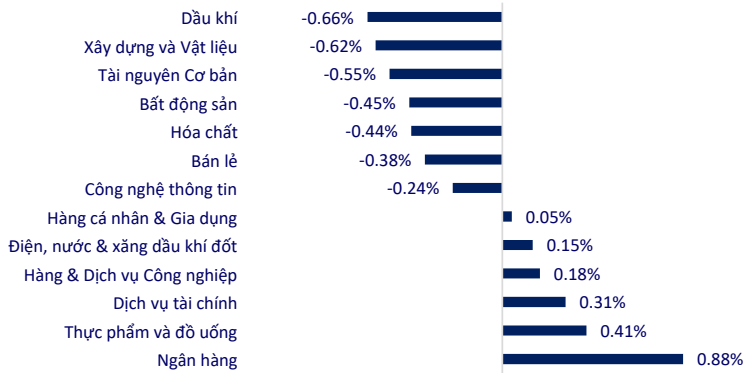


TTCK VIỆT NAM		1D	YTD
VN-INDEX	1,275.14	0.18%	12.67%
HNX	229.13	-0.33%	-0.37%
VN30	1,346.84	0.31%	19.02%
UPCOM	94.48	0.07%	7.88%
GT mua ròng NĐTNN (tỷ)	738.07		
Tổng GTGD (tỷ)	18,701.22	3.15%	-1.03%

VNIndex tăng điểm trong bối cảnh các quỹ chốt NAV cuối năm, dòng tiền tiếp tục tìm đến nhóm cổ phiếu ngân hàng, nổi bật với CTG +1.57%, VIB +1.52%. Đáng chú ý, nhóm Viễn thông và Dầu khí có diễn biến khá tiêu cực.

**INTRADAY VNINDEX 27/12/2024**

**VNINDEX (1Y)**


ETF & PHÁI SINH		1D	YTD
E1VFN30	23,560	0.47%	20.63%
FUEMAV30	16,270	0.43%	20.97%
FUESSV30	16,740	0.48%	20.78%
FUESSV50	20,130	0.45%	18.55%
FUESSVFL	21,970	1.01%	19.40%
FUEVFN30	33,560	0.45%	28.93%
FUEVN100	17,980	0.45%	17.75%
VN30F2501	1,348.5	-0.33%	
VN30F2502	1,356.3	0.02%	
VN30F2503	1,354.0	-0.20%	
VN30F2506	1,357.0	-0.29%	

**THAY ĐỔI GIÁ TẠI CÁC NGÀNH**


THỊ TRƯỜNG THẾ GIỚI		1D	YTD
Nikkei 225	40,281.16	1.80%	20.37%
Shanghai	3,400.14	0.06%	14.78%
Hang Seng	20,090.46	-0.04%	19.67%
Kospi	2,404.77	-1.02%	-9.93%
BSE Sensex	78,681.81	0.27%	9.44%
STI (Singapore)	3,771.63	0.27%	16.77%
SET (Thái Lan)	1401.46	0.26%	-2.23%
Dầu Brent (\$/thùng)	73.45	0.41%	-4.64%
Vàng (\$/ounce)	2,625.33	-0.23%	26.41%

Thị trường châu Á đa số tăng điểm trong phiên hôm nay khi các thị trường quay trở lại giao dịch sau kỳ nghỉ lễ. Đáng chú ý, thị trường Nhật Bản dẫn đầu đà tăng sau thông tin về dữ liệu CPI của Tokyo trong tháng 12 tăng mạnh hơn dự kiến. Điều này giữ nguyên khả năng BOJ có thể tăng lãi suất trong thời gian tới.

KINH TẾ VĨ MÔ		1D (bps)	YTD (bps)
Lãi suất liên NH	4.10%	-64	50
Lãi suất tiết kiệm 12T	4.60%	0	-20
TPCP - 5 năm	2.45%	-4	57
TPCP - 10 năm	2.82%	-11	65
USD/VND	25,538	0.05%	4.19%
EUR/VND	27,233	0.27%	-0.52%
CNY/VND	3,542	0.07%	1.89%

Giá vàng thế giới điều chỉnh vào thứ 6 mặc dù nhà đầu tư đang có xu hướng trú ẩn vào các tài sản an toàn trong bối cảnh bất ổn chính trị ở Trung Đông. Giá vàng SJC hôm nay tiến 200,000 đồng/lượng ở cả hai chiều mua và bán, cụ thể giá vàng tăng lên 82.7 triệu đồng ở chiều mua và 84.7 triệu đồng ở chiều bán.

**LỊCH SỰ KIỆN**

Mã	Ngày GDKHQ	Ngày ĐKCC	Ngày thực hiện	Loại	Tỉ lệ	Giá trị
SBH	27/12/2024	30/12/2024	22/01/2025	Tiền mặt		500
DHP	27/12/2024	30/12/2024	15/01/2025	Tiền mặt		500
TBC	27/12/2024	30/12/2024	14/2/2025	Tiền mặt		500
CMG	30/12/2024	31/12/2024		Cổ phiếu	100:11	
M10	30/12/2024	31/12/2024	23/01/2025	Tiền mặt		1,000
PTB	2/1/2025	3/1/2025	16/01/2025	Tiền mặt		1,000
TRA	3/1/2025	6/1/2025	24/01/2025	Tiền mặt		2,000

## TIN TỨC CHỌN LỌC

Tăng trưởng thần tốc, 1 ngành của Việt Nam vươn lên vị trí số 2 thế giới: Đường vào EU, Mỹ rộng mở;

Tháng 12-2027, khởi công đường sắt cao tốc Bắc - Nam;

Vốn đầu tư cao tốc vành đai 4 Hà Nội giảm gần 3,000 tỷ đồng;

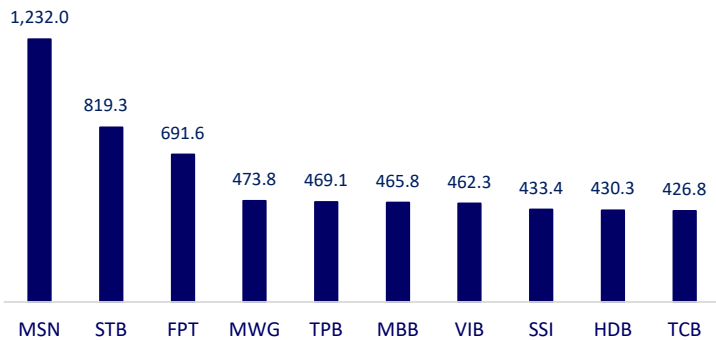
Nga không miễn nhiệm trước lệnh trừng phạt của EU, giá một mặt hàng chiến lược ngay lập tức lao dốc 50%;

Panama tuyên bố "rắn" với Mỹ về kênh đào Panama;

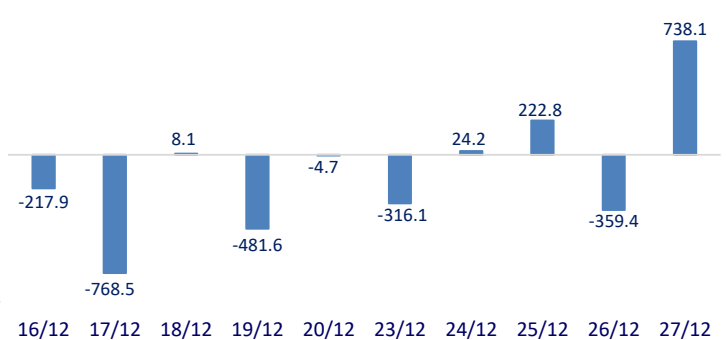
'Nvidia Trung Quốc' phá sản, cạn tiền mặt, sa thải gần hết nhân viên.

	Đóng cửa	1D	5D	KL mua	KL bán	Nội dung	
VCB	92,200	0.11%	-0.32%	2,779,525	2,970,550	LPB: Hôm nay (27/12/2024) là ngày giao dịch không hưởng quyền của ngân hàng LPBank để chia cổ tức năm 2023 bằng cổ phiếu với tỷ lệ 16.8%.	
BID	39,150	0.38%	1.99%	5,554,562	6,694,149		
CTG	38,800	1.57%	7.33%	16,600,574	15,581,202		
TCB	24,600	1.03%	3.36%	23,930,825	40,812,548		
VPB	19,250	0.00%	1.85%	34,159,319	35,361,894		
MBB	25,050	0.60%	4.38%	34,321,158	36,642,648		
HDB	24,950	3.31%	6.62%	18,618,263	14,777,099		
TPB	16,750	1.21%	5.35%	49,818,161	60,657,433		
STB	37,400	0.81%	10.49%	17,496,629	20,888,857		
VIB	20,050	1.52%	5.80%	37,773,011	46,114,010		
ACB	25,550	0.00%	3.02%	12,813,684	17,338,521	Giá dầu thô tăng nhẹ trong phiên giao dịch hôm nay, cụ thể giá dầu Brent tăng hơn 0.2% đạt mức 73.05 USD/thùng còn giá dầu WTI tiến hơn 0.3% tại mốc 68.97 USD/thùng.	
SHB	10,300	0.00%	1.48%	24,786,268	30,768,296		
SSB	16,900	0.00%	1.20%	2,588,599	3,327,544		
GAS	68,500	0.00%	-0.15%	946,063	1,148,525		
POW	12,000	-1.23%	-1.64%	9,926,350	11,315,012		
PLX	38,500	0.13%	-1.28%	2,239,360	1,864,350		
VIC	40,550	-0.25%	0.12%	2,123,135	4,901,514		VRE: Khối ngoại hôm nay bán ròng hơn 31 tỷ đồng đối với cổ phiếu VRE.
VHM	40,350	-0.74%	0.00%	5,334,439	6,588,826		
VRE	17,150	0.00%	0.59%	10,849,729	11,274,216		
VNM	63,800	0.00%	-1.07%	3,970,394	4,209,448		SAB: Hôm nay là ngày đăng ký cuối cùng của cổ phiếu SAB để trả cổ tức bằng tiền mặt năm 2024 với tỷ lệ 20%.
MSN	70,400	-0.14%	0.14%	3,762,537	5,089,792		
SAB	55,800	0.18%	2.32%	1,084,742	1,492,784		
BCM	69,800	0.14%	3.10%	384,152	804,569	VIC: CTCP Hàng không Vietjet (VIC) vừa công bố nghị quyết HĐQT phê duyệt phương án phát hành riêng lẻ trái phiếu trị giá 2,000 tỷ đồng. Thời gian phát hành dự kiến trong quý 4/2024 - quý 1/2025.	
BVH	52,300	-0.57%	2.15%	877,484	922,416		
VJC	101,200	-0.30%	2.02%	786,983	1,088,633		
FPT	149,600	-0.13%	0.07%	4,669,201	4,437,906		
MWG	61,400	-0.16%	1.32%	12,937,644	11,952,799		
GVR	30,700	-0.65%	-0.65%	3,237,782	3,643,146		
SSI	26,600	0.95%	1.33%	27,291,585	37,709,989		
HPG	26,850	-0.56%	0.56%	19,095,672	26,131,731		

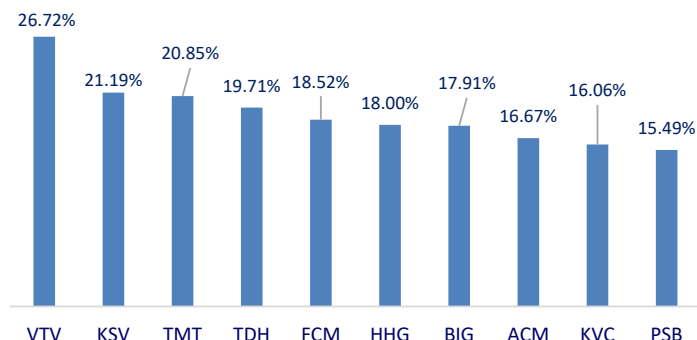
Top CP có tổng giá trị giao dịch cao nhất (tỷ đồng)



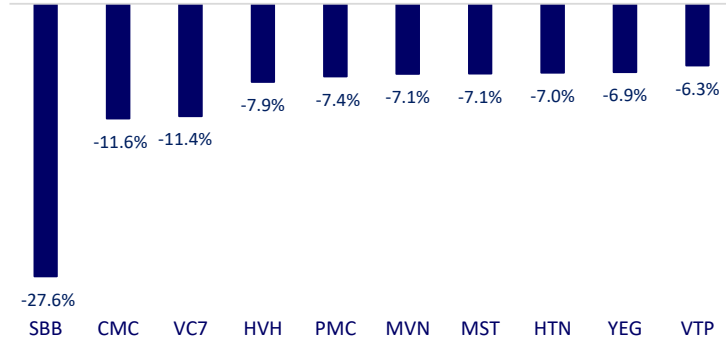
Dòng tiền NĐTNN 10 phiên gần nhất (tỷ đồng)



Top tăng 3 phiên có thanh khoản

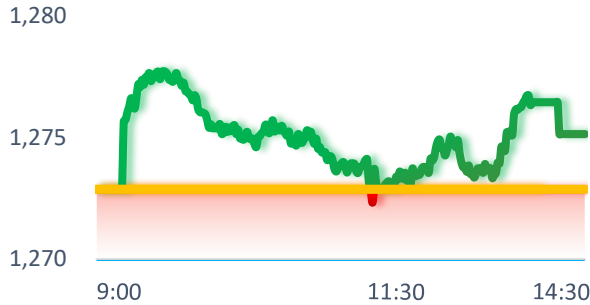
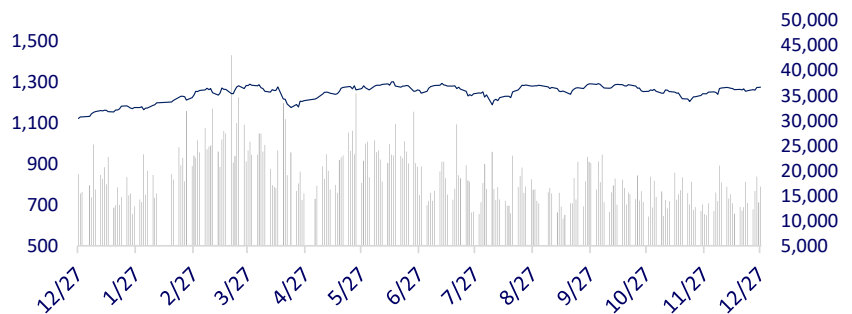


Top giảm 3 phiên có thanh khoản

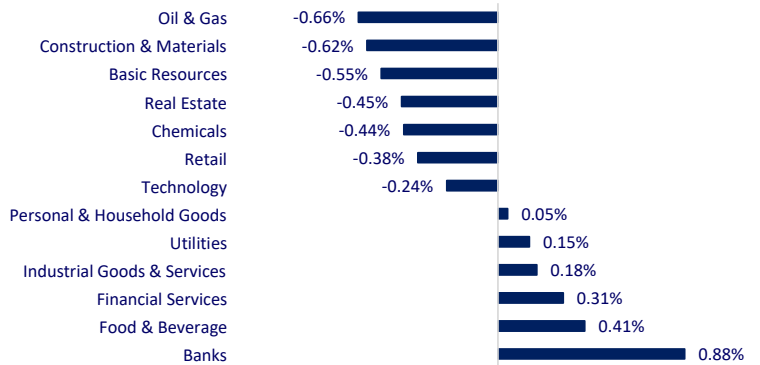


VIETNAM STOCK MARKET		1D	YTD
VN-INDEX	1,275.14	0.18%	12.67%
HNX	229.13	-0.33%	-0.37%
VN30	1,346.84	0.31%	19.02%
UPCOM	94.48	0.07%	7.88%
Net Foreign buy (B)	738.07		
Total trading value (B)	18,701.22	3.15%	-1.03%

The VN-Index increased as funds finalized their year-end NAVs, with capital flows continuing to focus on banking stocks, highlighted by CTG +1.57% and VIB +1.52%. Notably, the Telecommunications and Oil & Gas sectors experienced rather negative movements.

**INTRADAY VNINDEX 12/27/2024**

**VNINDEX (1Y)**


ETF & DERIVATIVES		1D	YTD
E1VFN30	23,560	0.47%	20.63%
FUEMAV30	16,270	0.43%	20.97%
FUESSV30	16,740	0.48%	20.78%
FUESSV50	20,130	0.45%	18.55%
FUESSVFL	21,970	1.01%	19.40%
FUEVFN30	33,560	0.45%	28.93%
FUEVN100	17,980	0.45%	17.75%
VN30F2501	1,348.50	-0.33%	
VN30F2502	1,356.30	0.02%	
VN30F2503	1,354.00	-0.20%	
VN30F2506	1,357.00	-0.29%	

**CHANGE IN PRICE BY SECTOR**


GLOBAL MARKET		1D	YTD
Nikkei 225	40,281.16	1.80%	20.37%
Shanghai Component	3,400.14	0.06%	14.78%
Hang Seng	20,090.46	-0.04%	19.67%
Kospi	2,404.77	-1.02%	-9.93%
BSE Sensex	78,681.81	0.27%	9.44%
STI (Singapore)	3,771.63	0.27%	16.77%
SET (Thailand)	1,401.46	0.26%	-2.23%
Brent oil (\$/barrel)	73.45	0.41%	-4.64%
Gold (\$/ounce)	2,625.33	-0.23%	26.41%

Most Asian markets gained in today's trading session as they resumed activity after the holiday break. Notably, Japan's market led the rally following stronger-than-expected December CPI data from Tokyo. This development sustains the possibility that the Bank of Japan (BOJ) could raise interest rates in the near future.

VIETNAM ECONOMY		1D (bps)	YTD (bps)
Vnibor	4.10%	-64	50
Deposit interest 12M	4.60%	0	-20
5 year-Gov. Bond	2.45%	-4	57
10 year-Gov. Bond	2.82%	-11	65
USD/VND	25,538	0.05%	4.19%
EUR/VND	27,233	0.27%	-0.52%
CNY/VND	3,542	0.07%	1.89%

Global gold prices adjusted on Friday despite investors gravitating toward safe-haven assets amid political instability in the Middle East. SJC gold today rose by 200,000 VND/tael for both bid and ask price, with the bid price reaching VND82.7 million and the ask price climbing to VND84.7 million.

**EVENT CALENDAR**

Ticker	Ex-right Date	Last register Date	Exercise Date	Type	Rate	Value
SBH	27/12/2024	30/12/2024	22/01/2025	Cash		500
DHP	27/12/2024	30/12/2024	15/01/2025	Cash		500
TBC	27/12/2024	30/12/2024	14/2/2025	Cash		500
CMG	30/12/2024	31/12/2024		Stock	100:11	
M10	30/12/2024	31/12/2024	23/01/2025	Cash		1,000
PTB	2/1/2025	3/1/2025	16/01/2025	Cash		1,000
TRA	3/1/2025	6/1/2025	24/01/2025	Cash		2,000

## SELECTED NEWS

Rapid growth propels a Vietnamese industry to the world's second position: Pathways to the EU and U.S. are opening wide;

In December 2027, construction of the North-South high-speed railway begins;

Investment for Hanoi's Ring Road 4 expressway reduced by nearly VND3,000 billion;

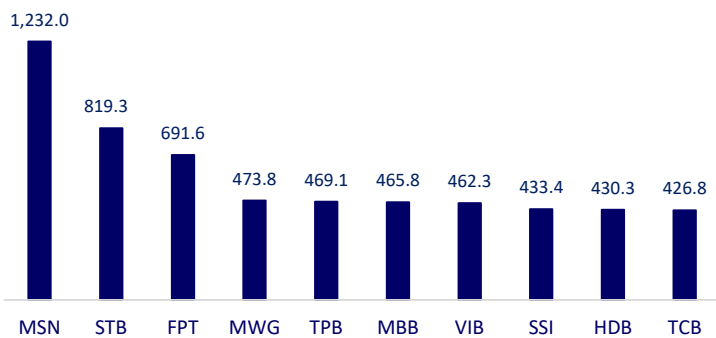
Russia is not immune to EU sanctions, with the price of a strategic commodity plummeting 50% immediately;

Panama takes a firm stance against the U.S. over the Panama Canal;

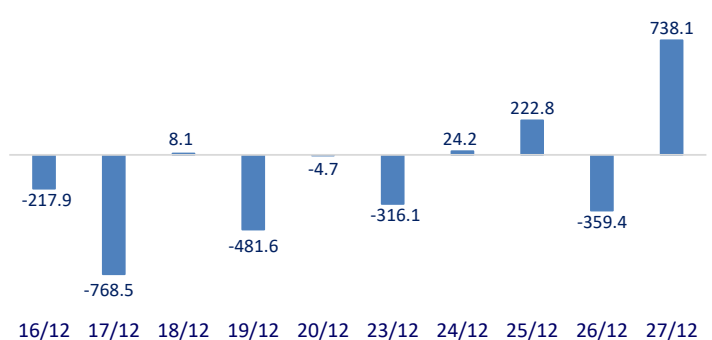
China's Nvidia' declares bankruptcy, runs out of cash, and lays off nearly all employees.

	Close	1D	5D	Buying vol.	Selling vol.	Content	
VCB	92,200	0.11%	-0.32%	2,779,525	2,970,550	LPB: Today (December 27, 2024) is the ex-dividend date for LPBank, as it distributes 2023 dividends in shares at a rate of 16.8%.	
BID	39,150	0.38%	1.99%	5,554,562	6,694,149		
CTG	38,800	1.57%	7.33%	16,600,574	15,581,202		
TCB	24,600	1.03%	3.36%	23,930,825	40,812,548		
VPB	19,250	0.00%	1.85%	34,159,319	35,361,894		
MBB	25,050	0.60%	4.38%	34,321,158	36,642,648		
HDB	24,950	3.31%	6.62%	18,618,263	14,777,099		
TPB	16,750	1.21%	5.35%	49,818,161	60,657,433		
STB	37,400	0.81%	10.49%	17,496,629	20,888,857		
VIB	20,050	1.52%	5.80%	37,773,011	46,114,010		
ACB	25,550	0.00%	3.02%	12,813,684	17,338,521	Crude oil prices saw a slight increase in today's session, with Brent crude rising over 0.2% to 73.05 USD/barrel, and WTI crude climbing over 0.3% to 68.97 USD/barrel.	
SHB	10,300	0.00%	1.48%	24,786,268	30,768,296		
SSB	16,900	0.00%	1.20%	2,588,599	3,327,544		
GAS	68,500	0.00%	-0.15%	946,063	1,148,525		
POW	12,000	-1.23%	-1.64%	9,926,350	11,315,012		
PLX	38,500	0.13%	-1.28%	2,239,360	1,864,350		
VIC	40,550	-0.25%	0.12%	2,123,135	4,901,514		VRE: Foreign investors recorded net sales of over VND31 billion for VRE shares today.
VHM	40,350	-0.74%	0.00%	5,334,439	6,588,826		
VRE	17,150	0.00%	0.59%	10,849,729	11,274,216		
VNM	63,800	0.00%	-1.07%	3,970,394	4,209,448		SAB: Today is the final registration date for SAB shares to receive a 2024 cash dividend at a rate of 20%.
MSN	70,400	-0.14%	0.14%	3,762,537	5,089,792		
SAB	55,800	0.18%	2.32%	1,084,742	1,492,784		
BCM	69,800	0.14%	3.10%	384,152	804,569	VJC: Vietjet Aviation Joint Stock Company (VJC) recently announced a Board of Directors resolution approving the private issuance of bonds worth VND2,000 billion. The issuance is expected to take place between Q4/2024 and Q1/2025.	
BVH	52,300	-0.57%	2.15%	877,484	922,416		
VJC	101,200	-0.30%	2.02%	786,983	1,088,633		
FPT	149,600	-0.13%	0.07%	4,669,201	4,437,906		
MWG	61,400	-0.16%	1.32%	12,937,644	11,952,799		
GVR	30,700	-0.65%	-0.65%	3,237,782	3,643,146		
SSI	26,600	0.95%	1.33%	27,291,585	37,709,989		
HPG	26,850	-0.56%	0.56%	19,095,672	26,131,731		

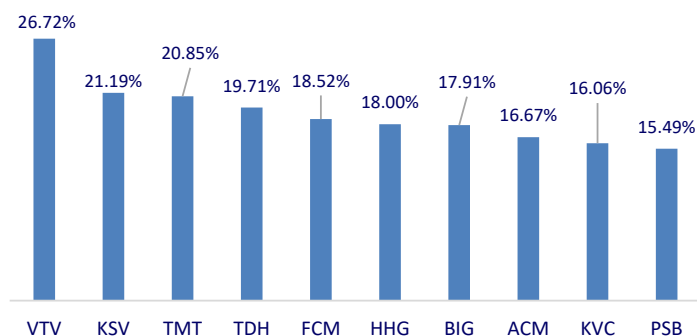
Top highest total traded value stocks (Billion VND)



Foreign net flow 10 nearest sessions (Billion VND)



Top increases in 3 sessions with liquidity



Top decreases in 3 sessions with liquidity

