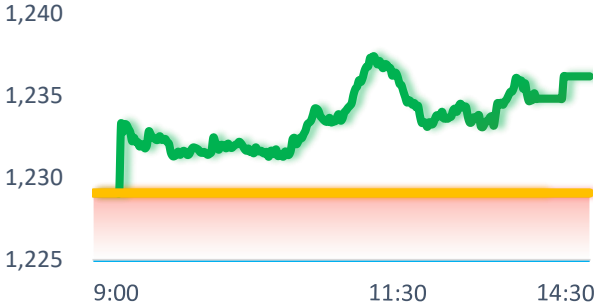
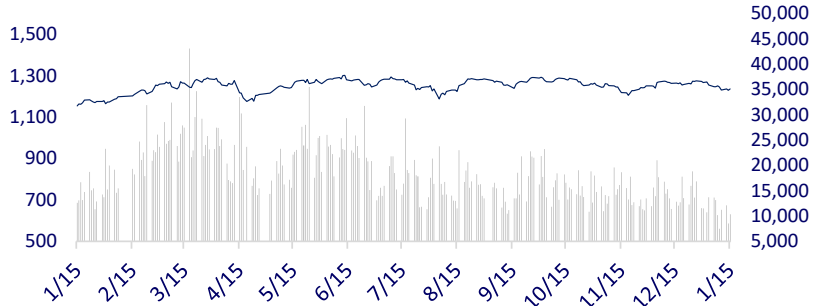
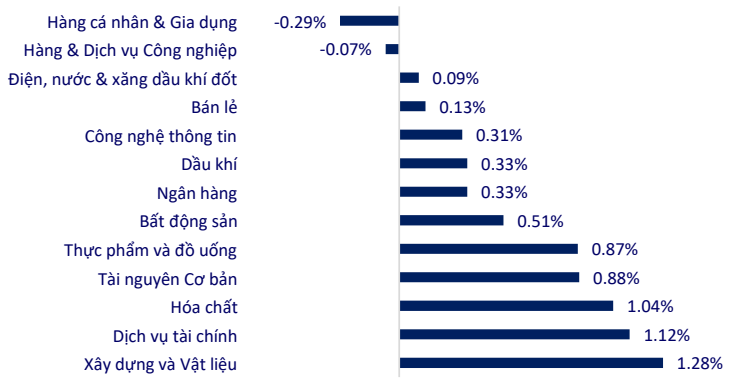


TTCK VIỆT NAM		1D	YTD
VN-INDEX	1,236.18	0.58%	-2.42%
HNX	219.55	0.59%	-3.46%
VN30	1,297.64	0.65%	-3.50%
UPCOM	92.27	0.16%	-2.93%
GT mua ròng NĐTNN (tỷ)	-442.71		
Tổng GTGD (tỷ)	11,564.61	-36.22%	-36.22%

VNIndex có phiên giao dịch bùng nổ qua đó hình thành đáy ngắn hạn. Đầu tư công, dịch vụ tài chính và tài nguyên cơ bản là những nhóm tích cực nhất hôm nay. Trái lại, nhóm bán lẻ và viễn thông lại khá âm ảm.

INTRADAY VNINDEX 15/1/2025

VNINDEX (1Y)


ETF & PHÁI SINH		1D	YTD
E1VFN30	22,740	0.62%	-3.15%
FUEMAV30	15,620	0.51%	-4.05%
FUESSV30	16,100	0.63%	-3.59%
FUESSV50	19,310	0.10%	-3.93%
FUESSVFL	21,170	1.34%	-4.21%
FUEVFVND	32,070	0.25%	-4.33%
FUEVN100	17,250	0.23%	-3.74%
VN30F2501	1,296.6	0.42%	
VN30F2502	1,301.0	0.19%	
VN30F2503	1,307.6	0.35%	
VN30F2506	1,310.2	0.21%	

THAY ĐỔI GIÁ TẠI CÁC NGÀNH


THỊ TRƯỜNG THẾ GIỚI		1D	YTD
Nikkei 225	38,444.58	-0.08%	-3.63%
Shanghai	3,227.12	-0.43%	-3.72%
Hang Seng	19,272.47	0.27%	-3.92%
Kospi	2,496.81	-0.02%	4.06%
BSE Sensex	76,690.05	0.15%	-2.40%
STI (Singapore)	3,772.58	-0.43%	-0.40%
SET (Thái Lan)	1,353.17	0.96%	-3.36%
Dầu Brent (\$/thùng)	80.07	0.05%	6.69%
Vàng (\$/ounce)	2,685.93	0.49%	1.93%

Chứng khoán châu Á hầu hết đóng cửa trong sắc đỏ, sau khi thị trường đón nhận dữ liệu về chỉ số giá sản xuất PPI tăng 0.2% trong tháng 12 và là mức tăng yếu hơn dự kiến.

KINH TẾ VĨ MÔ		1D (bps)	YTD (bps)
Lãi suất liên NH	3.95%	-55	-2
Lãi suất tiết kiệm 12T	4.60%	0	0
TPCP - 5 năm	2.48%	4	0
TPCP - 10 năm	2.89%	-6	4
USD/VND	25,554	-0.04%	0.01%
EUR/VND	26,909	0.39%	-1.31%
CNY/VND	3,533	0.00%	-0.79%

Giá vàng thế giới tăng mạnh vào thứ Tư trong khi đồng đô la Mỹ giảm nhẹ, khi thị trường đều chờ đợi dữ liệu lạm phát của Mỹ để có thêm manh mối về chiến lược lãi suất của Cục Dự trữ Liên bang. Tại thị trường trong nước, giá vàng SJC ổn định như phiên hôm qua khi mua vào 84,4 triệu đồng/lượng - bán ra 86,4 triệu đồng/lượng.

LỊCH SỰ KIỆN

Mã	Ngày GDKHQ	Ngày ĐKCC	Ngày thực hiện	Loại	Tỉ lệ	Giá trị
LSS	14/1/2025	15/1/2025	15/4/2025	Tiền mặt		500
LSS	14/1/2025	15/1/2025		Cổ phiếu	100:7	
HVT	15/1/2025	16/1/2025		Cổ phiếu	10:15	
PTI	17/1/2025	20/1/2025		Cổ phiếu	2:1	
NSC	17/1/2025	20/1/2025	19/2/2025	Tiền mặt		2,000
SFI	3/2/2025	4/2/2025	14/2/2025	Tiền mặt		1,000
CLC	11/2/2025	12/2/2025	27/2/2025	Tiền mặt		1,000

TIN TỨC CHỌN LỌC

Ngân hàng Nhà nước ban hành quy định mới về bảo lãnh ngân hàng;

Hàng loạt văn kiện hợp tác về năng lượng hạt nhân, khoa học công nghệ Việt Nam - Nga được ký kết;

Nhiều kênh truyền hình ngừng hoạt động tại Việt Nam;

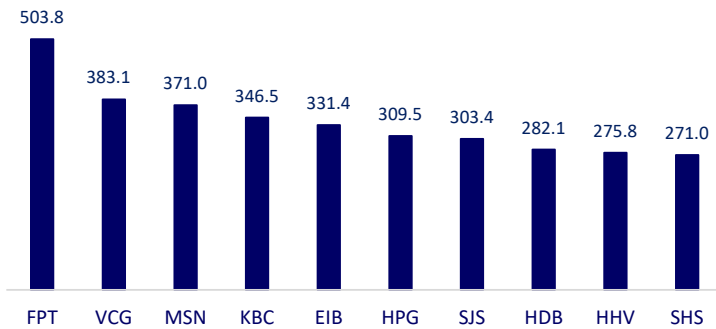
Trung Quốc siết kiểm soát, xu hướng chuyển dịch sản xuất sang Việt Nam và Ấn Độ chậm lại;

Làn sóng tháo chạy của nhà đầu tư nước ngoài khỏi thị trường Hàn Quốc;

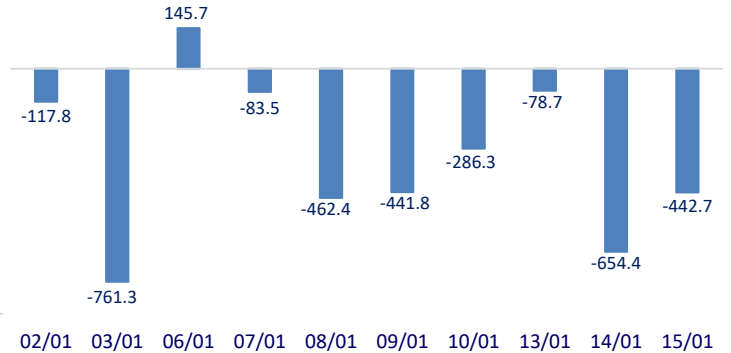
Thâm hụt ngân sách của Mỹ tăng thêm gần 40%.

	Đóng cửa	1D	5D	KL mua	KL bán	Nội dung	
VCB	91,400	-0.33%	-1.08%	1,168,781	1,207,337	STB: Ngày 13/1, Sacombank vừa cập nhật danh sách các cổ đông sở hữu từ 1% vốn điều lệ ngân hàng. Trong danh sách này, xuất hiện thêm một quỹ ngoại đó là Amersham Industries Limited, quỹ đầu tư thuộc nhóm quỹ Dragon Capital, nâng số lượng cổ đông sở hữu từ 1% vốn điều lệ Sacombank lên 6.	
BID	39,200	0.51%	-2.85%	3,068,875	3,391,092		
CTG	36,750	-0.54%	-2.78%	7,520,278	8,376,616		
TCB	23,700	0.42%	-1.04%	12,278,013	14,112,651		
VPB	18,400	1.38%	-2.39%	12,843,880	10,373,893		
MBB	21,350	0.23%	-1.16%	9,535,365	9,457,270		
HDB	21,650	2.36%	-7.08%	13,858,831	14,424,191		
TPB	16,000	0.63%	-1.23%	9,680,228	11,951,550		
STB	35,100	-0.85%	-4.36%	13,765,998	13,898,570		
VIB	19,650	1.29%	1.03%	15,204,328	13,488,198		
ACB	24,900	1.01%	-0.40%	12,288,908	11,244,660	GAS: PV GAS thúc đẩy tiến độ thủ tục đầu tư dự án Trung tâm LNG tại Nam Định.	
SHB	10,150	0.50%	-1.46%	15,798,168	19,179,521		
SSB	17,700	1.43%	3.51%	4,351,330	4,961,605		
GAS	66,800	-0.15%	-0.45%	987,821	1,086,754		
POW	11,900	2.15%	2.15%	6,908,698	5,895,862		
PLX	40,000	0.63%	4.44%	2,739,941	3,733,089		
VIC	40,250	0.12%	-0.62%	1,595,332	2,110,095		VHM: Công ty con của Vinhomes đầu tư Khu công nghiệp Nam Trảng Cát ở Hải Phòng có diện tích hơn 200 ha, tổng vốn đầu tư của dự án gần 2.253 tỷ đồng.
VHM	40,000	0.00%	0.00%	4,887,677	5,852,470		
VRE	16,500	2.48%	-2.65%	14,149,371	12,557,876		VNM: F&N Dairy Investments của tỷ phú người Thái Charoen Sirivadhanabhakdi đăng ký mua thêm gần 21 triệu cổ phiếu Vinamilk để nâng tỷ lệ sở hữu lên 18,69%.
VNM	61,700	0.16%	0.00%	3,871,681	2,984,176		
MSN	65,800	3.30%	-2.81%	9,873,352	6,660,825	HPG: Hòa Phát muốn làm liên hợp gang thép tại Phú Yên để luyện đường ray tàu cao tốc. Theo kế hoạch, Khu liên hợp Gang thép này sẽ đi vào hoạt động thương mại năm 2029.	
SAB	55,000	0.92%	2.42%	527,417	943,733		
BCM	69,200	-1.14%	-4.68%	394,579	774,083		
BVH	51,200	0.79%	3.64%	1,663,089	1,594,088		
VJC	98,700	0.20%	-0.70%	620,135	806,420		
FPT	145,500	0.28%	-1.89%	5,534,634	4,341,344		
MWG	57,300	0.17%	-1.38%	5,268,101	5,399,098		
GVR	28,200	1.62%	-1.57%	1,889,546	1,480,906		
SSI	24,150	0.84%	-2.23%	21,866,887	18,370,692		
HPG	26,200	1.35%	-0.19%	28,259,501	20,174,362		

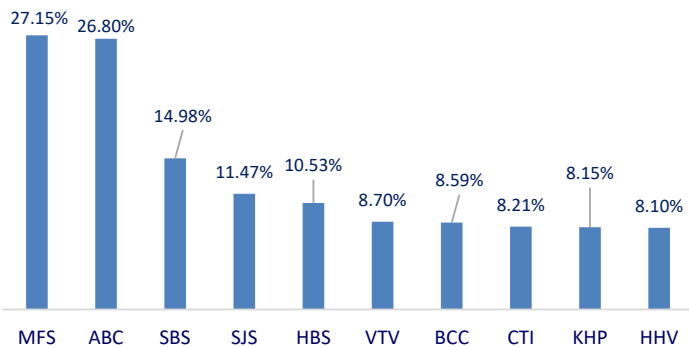
Top CP có tổng giá trị giao dịch cao nhất (tỷ đồng)



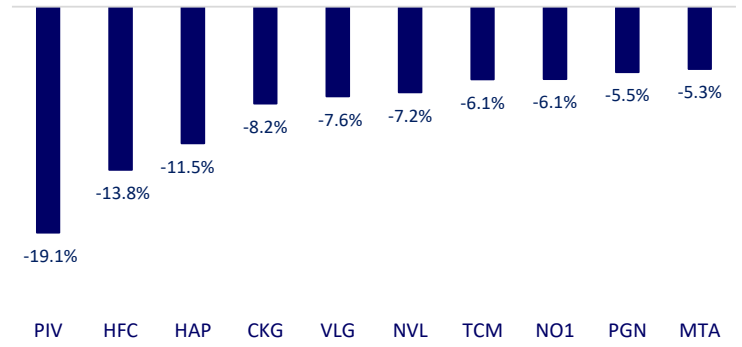
Dòng tiền NGTNN 10 phiên gần nhất (tỷ đồng)



Top tăng 3 phiên có thanh khoản



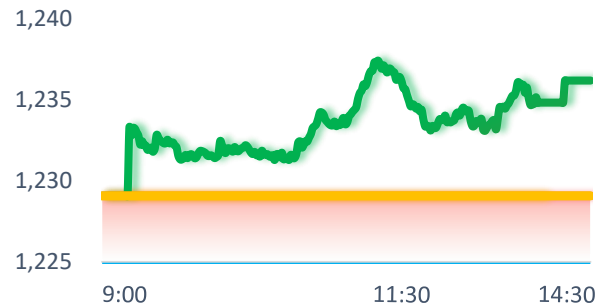
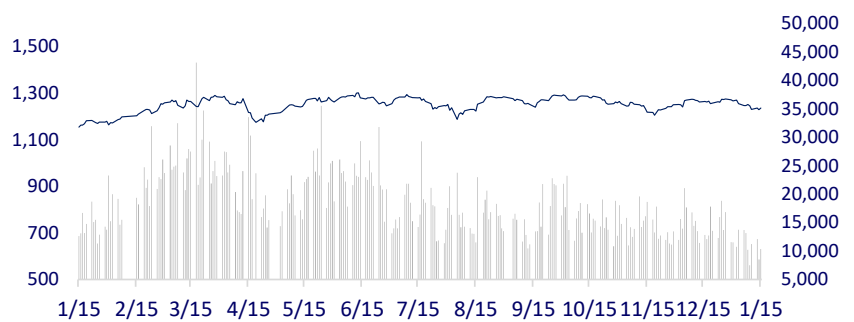
Top giảm 3 phiên có thanh khoản



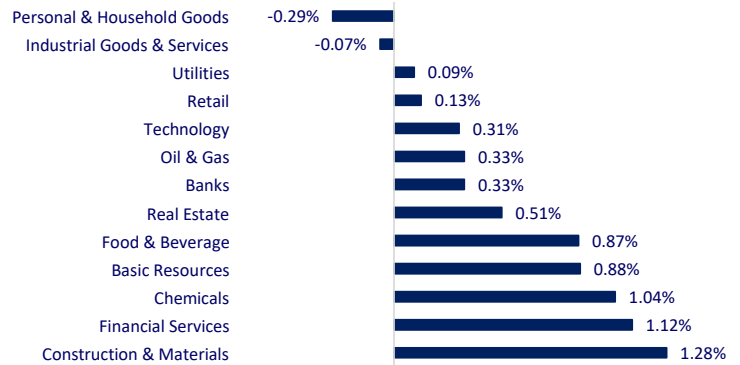
VIETNAM STOCK MARKET

		1D	YTD
VN-INDEX	1,236.18	0.58%	-2.42%
HNX	219.55	0.59%	-3.46%
VN30	1,297.64	0.65%	-3.50%
UPCOM	92.27	0.16%	-2.93%
Net Foreign buy (B)	-442.71		
Total trading value (B)	11,564.61	-36.22%	-36.22%

The VNIndex had an explosive trading session, forming a short-term bottom. Construction & materials, financial services and basic resources were the most positive sectors today. In contrast, the retail and telecommunications groups were quite gloomy.

INTRADAY VNINDEX

VNINDEX (1Y)

ETF & DERIVATIVES

		1D	YTD
E1VFN30	22,740	0.62%	-3.15%
FUEMAV30	15,620	0.51%	-4.05%
FUESSV30	16,100	0.63%	-3.59%
FUESSV50	19,310	0.10%	-3.93%
FUESSVFL	21,170	1.34%	-4.21%
FUEVFNVD	32,070	0.25%	-4.33%
FUEVN100	17,250	0.23%	-3.74%
VN30F2501	1,296.60	0.42%	
VN30F2502	1,301.00	0.19%	
VN30F2503	1,307.60	0.35%	
VN30F2506	1,310.20	0.21%	

CHANGE IN PRICE BY SECTOR

GLOBAL MARKET

		1D	YTD
Nikkei 225	38,444.58	-0.08%	-3.63%
Shanghai Component	3,227.12	-0.43%	-3.72%
Hang Seng	19,272.47	0.27%	-3.92%
Kospi	2,496.81	-0.02%	4.06%
BSE Sensex	76,690.05	0.15%	-2.40%
STI (Singapore)	3,772.58	-0.43%	-0.40%
SET (Thailand)	1,353.17	0.96%	-3.36%
Brent oil (\$/barrel)	80.07	0.05%	6.69%
Gold (\$/ounce)	2,685.93	0.49%	1.93%

Asian stocks mostly closed in the red, after the market digested data on the producer price index (PPI) rising 0.2% in December, a weaker-than-expected increase.

VIETNAM ECONOMY

		1D (bps)	YTD (bps)
Vnibor	3.95%	-55	-2
Deposit interest 12M	4.60%	0	0
5 year-Gov. Bond	2.48%	4	0
10 year-Gov. Bond	2.89%	-6	4
USD/VND	25,554	-0.04%	0.01%
EUR/VND	26,909	0.39%	-1.31%
CNY/VND	3,533	0.00%	-0.79%

Global gold prices rose sharply on Wednesday while the US dollar fell slightly, as the market waited for US inflation data to get more clues about the Fed's interest rate strategy. In the domestic market, SJC gold prices remained stable as yesterday's session, bidding at VND84.4 million/tael - asking at VND86.4 million/tael.

EVENT CALENDAR

Ticker	Ex-right Date	Last register Date	Exercise Date	Type	Rate	Value
LSS	14/1/2025	15/1/2025	15/4/2025	Cash		500
LSS	14/1/2025	15/1/2025		Stock	100:7	
HVT	15/1/2025	16/1/2025		Stock	10:15	
PTI	17/1/2025	20/1/2025		Stock	2:1	
NSC	17/1/2025	20/1/2025	19/2/2025	Cash		2,000
SFI	3/2/2025	4/2/2025	14/2/2025	Cash		1,000
CLC	11/2/2025	12/2/2025	27/2/2025	Cash		1,000

SELECTED NEWS

The State Bank issues new regulations on bank guarantees;

A series of cooperation documents on nuclear energy, science and technology between Vietnam and Russia are signed;

Many TV channels stop operating in Vietnam;

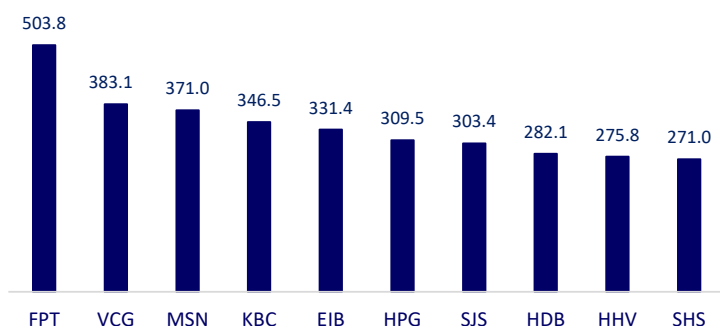
China tightens control, the trend of shifting production to Vietnam and India slows down;

A wave of foreign investors fleeing the Korean market;

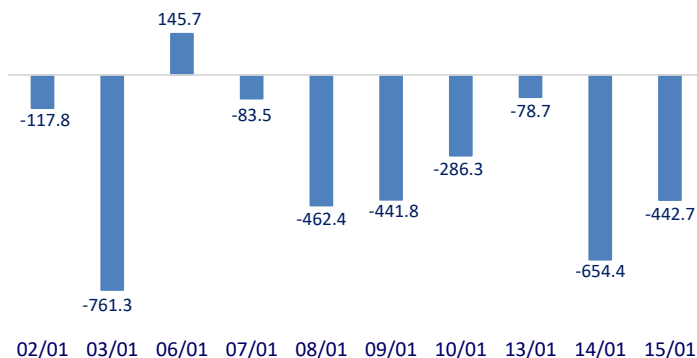
The US budget deficit increases by nearly 40%.

	Close	1D	5D	Buying vol.	Selling vol.	Content	
VCB	91,400	-0.33%	-1.08%	1,168,781	1,207,337	STB: On January 13, Sacombank updated the list of shareholders owning 1% of the bank's charter capital. In this list, there is another foreign fund, Amersham Industries Limited, an investment fund belonging to the Dragon Capital fund group, increasing the number of shareholders owning 1% of Sacombank's charter capital to 6.	
BID	39,200	0.51%	-2.85%	3,068,875	3,391,092		
CTG	36,750	-0.54%	-2.78%	7,520,278	8,376,616		
TCB	23,700	0.42%	-1.04%	12,278,013	14,112,651		
VPB	18,400	1.38%	-2.39%	12,843,880	10,373,893		
MBB	21,350	0.23%	-1.16%	9,535,365	9,457,270		
HDB	21,650	2.36%	-7.08%	13,858,831	14,424,191		
TPB	16,000	0.63%	-1.23%	9,680,228	11,951,550		
STB	35,100	-0.85%	-4.36%	13,765,998	13,898,570		
VIB	19,650	1.29%	1.03%	15,204,328	13,488,198		
ACB	24,900	1.01%	-0.40%	12,288,908	11,244,660	GAS: PV GAS promotes investment procedures for LNG Center project in Nam Dinh.	
SHB	10,150	0.50%	-1.46%	15,798,168	19,179,521		
SSB	17,700	1.43%	3.51%	4,351,330	4,961,605		
GAS	66,800	-0.15%	-0.45%	987,821	1,086,754		
POW	11,900	2.15%	2.15%	6,908,698	5,895,862		
PLX	40,000	0.63%	4.44%	2,739,941	3,733,089		
VIC	40,250	0.12%	-0.62%	1,595,332	2,110,095		VHM: Vinhomes' subsidiary invests in Nam Trang Cat Industrial Park in Hai Phong with an area of over 200 ha, the total investment capital of the project is nearly VND2,253 billion.
VHM	40,000	0.00%	0.00%	4,887,677	5,852,470		
VRE	16,500	2.48%	-2.65%	14,149,371	12,557,876		
VNM	61,700	0.16%	0.00%	3,871,681	2,984,176		VNM: F&N Dairy Investments of Thai billionaire Charoen Sirivadhanabhakdi registered to buy nearly 21 million Vinamilk shares to increase its ownership ratio to 18.69%.
MSN	65,800	3.30%	-2.81%	9,873,352	6,660,825		
SAB	55,000	0.92%	2.42%	527,417	943,733		
BCM	69,200	-1.14%	-4.68%	394,579	774,083	HPG: Hoa Phat wants to build a steel complex in Phu Yen to train high-speed rails. According to the plan, this Steel Complex will go into commercial operation in 2029.	
BVH	51,200	0.79%	3.64%	1,663,089	1,594,088		
VJC	98,700	0.20%	-0.70%	620,135	806,420		
FPT	145,500	0.28%	-1.89%	5,534,634	4,341,344		
MWG	57,300	0.17%	-1.38%	5,268,101	5,399,098		
GVR	28,200	1.62%	-1.57%	1,889,546	1,480,906		
SSI	24,150	0.84%	-2.23%	21,866,887	18,370,692		
HPG	26,200	1.35%	-0.19%	28,259,501	20,174,362		

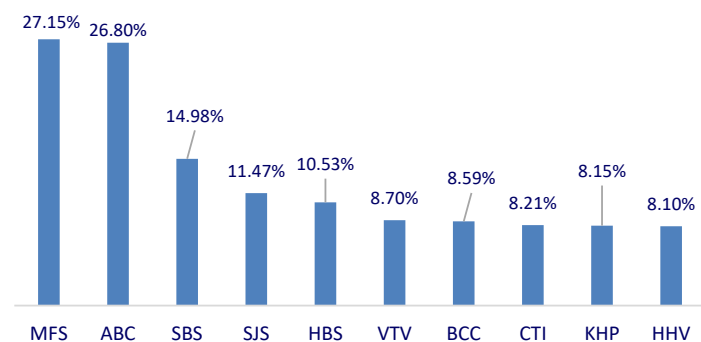
Top highest total traded value stocks (Billion VND)



Foreign net flow 10 nearest sessions (Billion VND)



Top increases in 3 sessions with liquidity



Top decreases in 3 sessions with liquidity

