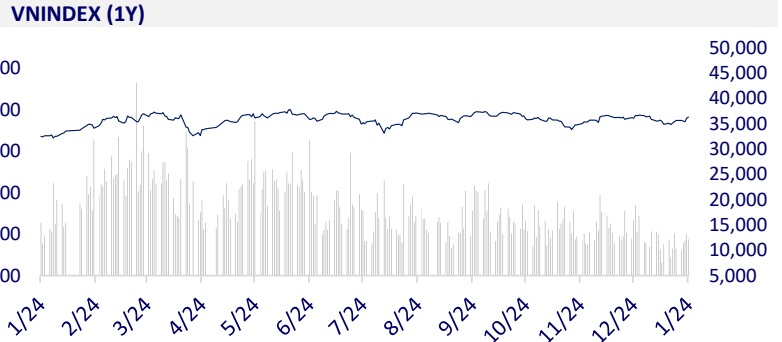
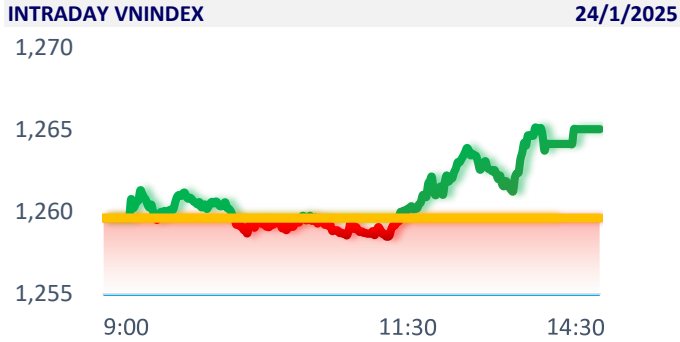
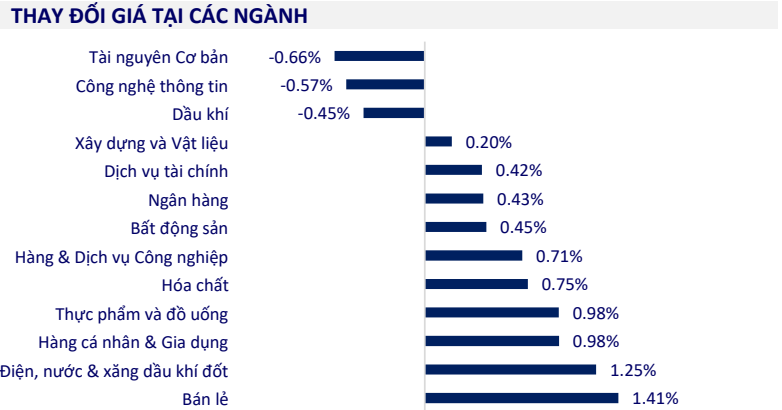


| TTCK VIỆT NAM | | 1D | YTD |
|------------------------|-----------|---------|---------|
| VN-INDEX | 1,265.05 | 0.43% | -0.14% |
| HNX | 223.01 | 0.15% | -1.94% |
| VN30 | 1,337.59 | 0.38% | -0.53% |
| UPCOM | 94.30 | 0.45% | -0.80% |
| GT mua ròng NĐTNN (tỷ) | 614.93 | | |
| Tổng GTGD (tỷ) | 13,439.51 | -25.87% | -25.87% |

VNIndex vượt kháng cự 1260 điểm trong ngày giao dịch cuối cùng của năm Giáp Thìn. Tích cực nhất trong phiên giao dịch hôm nay là nhóm Bán lẻ, Ngân hàng. Trái lại, nhóm Công nghệ, Viễn thông lại có diễn biến kém khả quan.



| ETF & PHÁI SINH | | 1D | YTD |
|-----------------|---------|-------|--------|
| E1FVN30 | 23,400 | 0.47% | -0.34% |
| FUEMAV30 | 16,200 | 0.68% | -0.49% |
| FUESSV30 | 16,650 | 0.54% | -0.30% |
| FUESSV50 | 20,100 | 0.90% | 0.00% |
| FUESSVFL | 22,040 | 1.10% | -0.27% |
| FUEVFN30 | 33,100 | 0.67% | -1.25% |
| FUEVN100 | 17,880 | 0.45% | -0.22% |
| VN30F2502 | 1,343.9 | 0.37% | |
| VN30F2503 | 1,351.3 | 0.24% | |
| VN30F2506 | 1,349.5 | 0.10% | |
| VN30F2509 | 1,355.5 | 0.31% | |



| THỊ TRƯỜNG THẾ GIỚI | | 1D | YTD |
|----------------------|-----------|--------|--------|
| Nikkei 225 | 39,931.98 | -0.07% | 0.09% |
| Shanghai | 3,252.63 | 0.70% | -2.96% |
| Hang Seng | 20,066.19 | 1.86% | 0.04% |
| Kospi | 2,536.80 | 0.85% | 5.72% |
| BSE Sensex | 76,336.63 | -0.24% | -2.85% |
| STI (Singapore) | 3,805.62 | -0.02% | 0.48% |
| SET (Thái Lan) | 1351.38 | 0.54% | -3.49% |
| Dầu Brent (\$/thùng) | 78.40 | 0.58% | 4.46% |
| Vàng (\$/ounce) | 2,775.79 | 0.57% | 5.34% |

Thị trường châu Á chủ yếu tăng điểm vào ngày thứ Sáu sau khi Tổng thống Donald Trump kêu gọi hạ lãi suất và giảm giá dầu. Đáng chú ý, Nikkei 225 giảm 0.07% sau khi Ngân hàng Trung ương Nhật Bản đã tăng lãi suất thêm 25 điểm cơ bản, lên mức 0.5% – cao nhất kể từ năm 2008.

| KINH TẾ VĨ MÔ | | 1D (bps) | YTD (bps) |
|------------------------|--------|----------|-----------|
| Lãi suất liên NH | 4.82% | 82 | 85 |
| Lãi suất tiết kiệm 12T | 4.60% | 0 | 0 |
| TPCP - 5 năm | 2.49% | 2 | 1 |
| TPCP - 10 năm | 3.04% | 12 | 19 |
| USD/VND | 25,250 | -0.28% | -1.18% |
| EUR/VND | 26,896 | 0.07% | -1.36% |
| CNY/VND | 3,504 | -0.03% | -1.59% |

Giá vàng thế giới giao dịch quanh vùng đỉnh thời đại trong bối cảnh đồng USD suy yếu sau lời kêu gọi hạ lãi suất của Tổng thống Mỹ Donald Trump. Trên thị trường nội địa, giá vàng SJC tăng nhẹ 100,000 đồng/lượng ở cả hai chiều. Như vậy, giá vàng hôm nay được mua vào ở mức 86.5 triệu đồng/lượng và bán ra ở mức 88.5 triệu đồng/lượng.

LỊCH SỰ KIỆN

| Mã | Ngày GDKHQ | Ngày ĐKCC | Ngày thực hiện | Loại | Tỉ lệ | Giá trị |
|-----|------------|-----------|----------------|----------|-------|---------|
| SFI | 3/2/2025 | 4/2/2025 | 14/02/2025 | Tiền mặt | | 1,000 |
| HCM | 4/2/2025 | 5/2/2025 | 28/2/2025 | Tiền mặt | | 500 |
| APF | 4/2/2025 | 5/2/2025 | 14/2/2025 | Tiền mặt | | 1,000 |
| DVP | 7/2/2025 | 10/2/2025 | 27/2/2025 | Tiền mặt | | 3,000 |
| CLC | 11/2/2025 | 12/2/2025 | 27/02/2025 | Tiền mặt | | 1,000 |

TIN TỨC CHỌN LỌC

Sức bật hạ tăng giao thông vùng Đông Nam Bộ (*): Tổng lực bước vào kỳ nguyên mới;

"Kiệt tác công nghệ" sập sang Việt Nam: Mạnh nhất thế giới, hiện chỉ 4 nước sở hữu;

3 cường quốc tìm đến Việt Nam vì "át chủ bài" 79 tỷ đô: Nga 3 lần ngờ ý, nắm cơ hội chốt liền thỏa thuận;

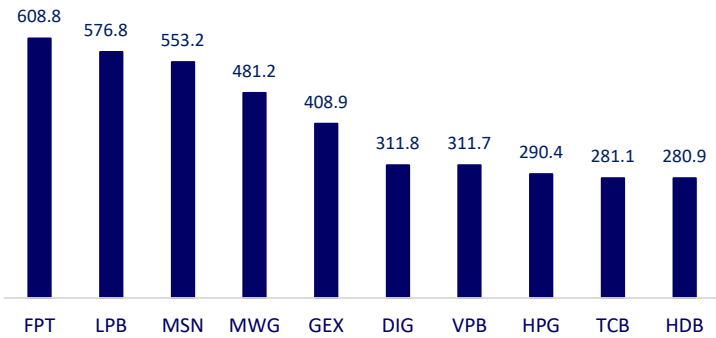
Ông Trump đánh động 12 nước, nêu điều kiện tắt ngay xung đột Nga-Ukraine: 1 thứ đột biến chỉ sau vài phút;

Tổng thống Trump tuyên bố sẽ yêu cầu Fed hạ lãi suất ngay lập tức;

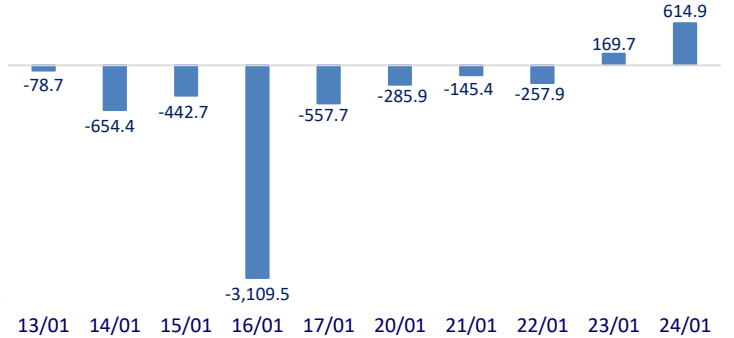
NÓNG: NHTW Nhật Bản tăng lãi suất lên mức cao nhất trong 17 năm, đồng yên lập tức bật tăng.

| | Đóng cửa | 1D | 5D | KL mua | KL bán | Nội dung |
|-----|----------|--------|--------|------------|------------|--|
| VCB | 92,600 | 0.11% | 0.11% | 1,991,004 | 1,888,103 | VPB: Ngân hàng TMCP Việt Nam Thịnh Vượng (VPBank) ghi nhận lợi nhuận trước thuế hợp nhất trong năm 2024 đạt hơn 20,000 tỷ đồng, tăng 85% so với cùng kỳ. Tính riêng quý 4, lợi nhuận hợp nhất của VPBank đạt hơn 6,100 tỷ đồng, tăng gấp 2.4 lần so với cùng kỳ. |
| BID | 40,000 | 0.25% | 1.27% | 4,105,093 | 5,108,679 | |
| CTG | 38,000 | -0.26% | 2.15% | 8,034,132 | 12,351,646 | |
| TCB | 24,750 | 0.61% | 1.43% | 19,140,091 | 23,569,112 | |
| VPB | 18,900 | 0.00% | 2.44% | 23,649,722 | 22,927,555 | |
| MBB | 22,400 | 0.90% | 4.19% | 17,483,787 | 18,736,131 | |
| HDB | 22,650 | 1.12% | 0.67% | 20,016,748 | 24,232,098 | |
| TPB | 16,450 | 0.61% | 1.86% | 14,135,653 | 21,341,491 | |
| STB | 37,000 | 0.00% | 3.50% | 8,593,094 | 13,058,148 | |
| VIB | 20,650 | 0.98% | 4.03% | 13,936,236 | 16,625,736 | |
| ACB | 25,350 | 0.20% | 1.60% | 9,275,548 | 10,107,757 | Giá dầu ít biến động vào ngày thứ Sáu sau khi Tổng thống Mỹ Donald Trump công bố kế hoạch toàn diện nhằm thúc đẩy sản lượng dầu của Mỹ và yêu cầu OPEC giảm giá dầu thô. |
| SHB | 10,300 | 0.49% | 0.98% | 23,349,516 | 24,991,074 | |
| SSB | 18,750 | 0.00% | 4.75% | 3,437,612 | 4,413,293 | |
| GAS | 67,900 | 1.34% | 1.65% | 1,337,846 | 1,107,664 | |
| POW | 11,500 | 0.44% | -2.13% | 14,039,354 | 9,886,874 | |
| PLX | 39,500 | -0.25% | -1.25% | 1,949,442 | 1,659,245 | |
| VIC | 40,400 | 0.00% | -0.12% | 2,197,301 | 2,765,690 | |
| VHM | 39,500 | 0.00% | -1.50% | 9,384,182 | 8,251,639 | |
| VRE | 16,550 | 0.61% | 0.00% | 11,541,579 | 10,695,164 | |
| VNM | 62,200 | 0.32% | 0.32% | 4,881,690 | 3,198,322 | |
| MSN | 68,000 | 3.98% | 3.19% | 11,989,876 | 10,155,381 | VHM: Năm 2024, Vinhomes ghi nhận tổng doanh thu thuần hợp nhất đạt 102,045 tỷ đồng, lợi nhuận hợp nhất sau thuế đạt 35,052 tỷ đồng, hoàn thành kế hoạch năm. |
| SAB | 53,800 | -0.37% | 0.75% | 667,322 | 736,758 | MSN: Doanh thu cả năm 2024 của Masan tiến sát mốc kỷ lục từng đạt được hồi 2021, trong khi lợi nhuận tăng hơn gấp đôi lên mức 4,272 tỷ đồng. |
| BCM | 69,300 | 1.91% | 0.14% | 587,366 | 562,550 | FPT: Năm 2024, FPT ghi nhận doanh thu đạt 62,849 tỷ đồng, lợi nhuận trước thuế đạt 11,071 tỷ đồng, lần lượt tăng 19.4% và 20.3% so với cùng kỳ năm ngoái, vượt 102% kế hoạch đề ra. |
| BVH | 50,800 | 0.20% | -2.68% | 1,021,442 | 800,974 | |
| VJC | 99,800 | 0.81% | 0.81% | 895,260 | 868,209 | |
| FPT | 153,400 | -0.58% | 2.95% | 6,665,721 | 6,008,624 | |
| MWG | 60,100 | 1.52% | 4.16% | 10,340,350 | 10,611,452 | |
| GVR | 28,800 | 1.23% | 0.17% | 3,361,428 | 3,687,768 | |
| SSI | 25,250 | 0.40% | 2.85% | 25,287,817 | 21,350,378 | |
| HPG | 26,550 | -0.38% | 0.19% | 19,478,097 | 24,209,079 | |

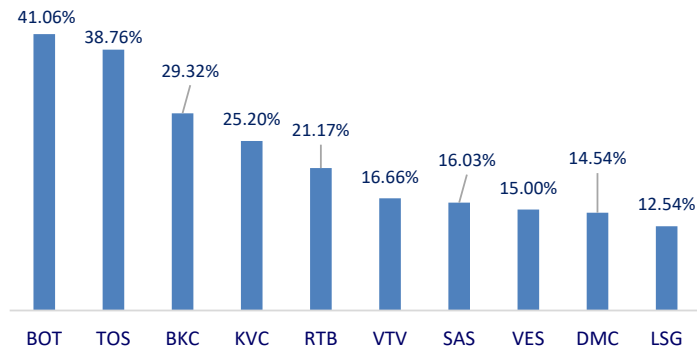
Top CP có tổng giá trị giao dịch cao nhất (tỷ đồng)



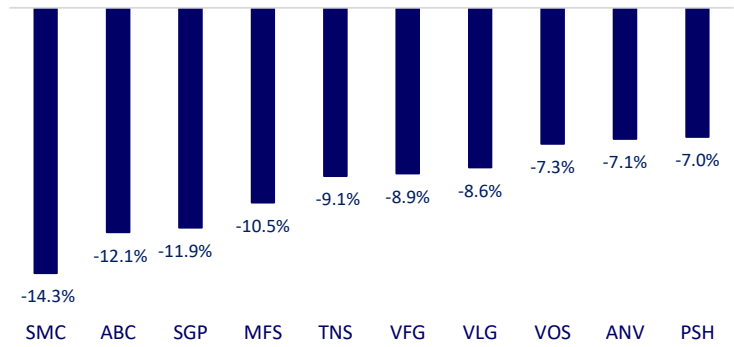
Dòng tiền NĐTNN 10 phiên gần nhất (tỷ đồng)



Top tăng 3 phiên có thanh khoản

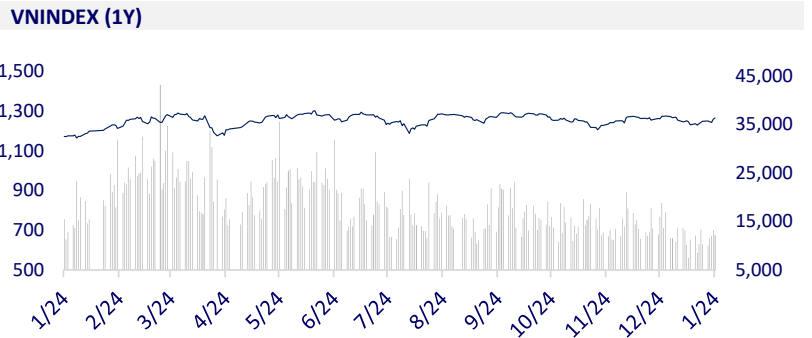
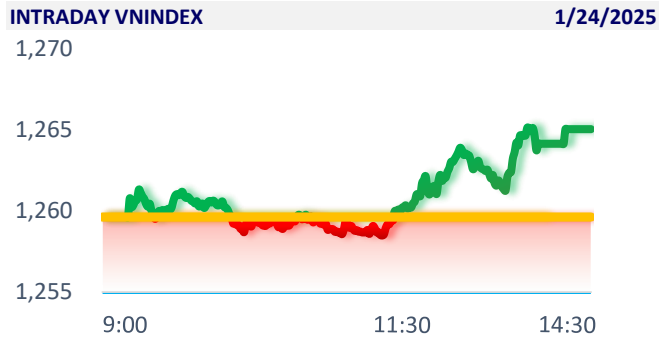


Top giảm 3 phiên có thanh khoản

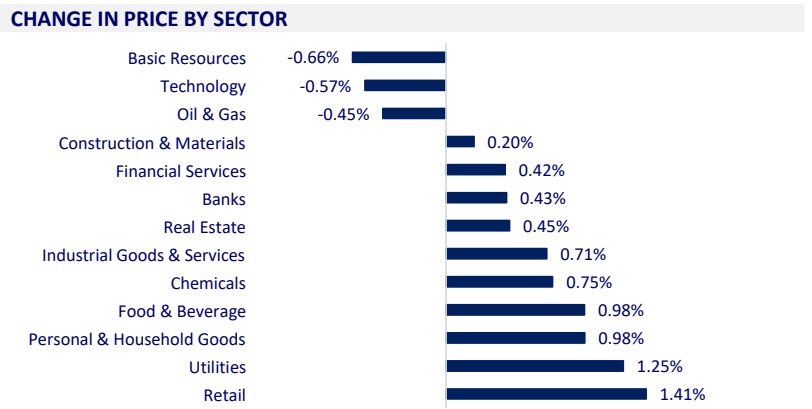


| VIETNAM STOCK MARKET | | 1D | YTD |
|-------------------------|-----------|---------|---------|
| VN-INDEX | 1,265.05 | 0.43% | -0.14% |
| HNX | 223.01 | 0.15% | -1.94% |
| VN30 | 1,337.59 | 0.38% | -0.53% |
| UPCOM | 94.30 | 0.45% | -0.80% |
| Net Foreign buy (B) | 614.93 | | |
| Total trading value (B) | 13,439.51 | -25.87% | -25.87% |

VNIndex surpassed the resistance level of 1,260 points on the last trading day of the Year of the Dragon. The most positive performers in today's session were the Retail and Banking sectors. In contrast, the Technology and Telecommunications sectors showed less favorable movements.



| ETF & DERIVATIVES | | 1D | YTD |
|-------------------|----------|-------|--------|
| E1VFN30 | 23,400 | 0.47% | -0.34% |
| FUEMAV30 | 16,200 | 0.68% | -0.49% |
| FUESSV30 | 16,650 | 0.54% | -0.30% |
| FUESSV50 | 20,100 | 0.90% | 0.00% |
| FUESSVFL | 22,040 | 1.10% | -0.27% |
| FUEVFNVD | 33,100 | 0.67% | -1.25% |
| FUEVN100 | 17,880 | 0.45% | -0.22% |
| VN30F2502 | 1,343.90 | 0.37% | |
| VN30F2503 | 1,351.30 | 0.24% | |
| VN30F2506 | 1,349.50 | 0.10% | |
| VN30F2509 | 1,355.50 | 0.31% | |



| GLOBAL MARKET | | 1D | YTD |
|-----------------------|-----------|--------|--------|
| Nikkei 225 | 39,931.98 | -0.07% | 0.09% |
| Shanghai Component | 3,252.63 | 0.70% | -2.96% |
| Hang Seng | 20,066.19 | 1.86% | 0.04% |
| Kospi | 2,536.80 | 0.85% | 5.72% |
| BSE Sensex | 76,336.63 | -0.24% | -2.85% |
| STI (Singapore) | 3,805.62 | -0.02% | 0.48% |
| SET (Thailand) | 1,351.38 | 0.54% | -3.49% |
| Brent oil (\$/barrel) | 78.40 | 0.58% | 4.46% |
| Gold (\$/ounce) | 2,775.79 | 0.57% | 5.34% |

Asian markets mostly gained on Friday after President Donald Trump called for lower interest rates and cheaper oil prices. Notably, the Nikkei 225 declined by 0.07% after the Bank of Japan raised interest rates by 25 basis points to 0.5% — the highest level since 2008.

| VIETNAM ECONOMY | | 1D (bps) | YTD (bps) |
|----------------------|--------|----------|-----------|
| Vnibor | 4.82% | 82 | 85 |
| Deposit interest 12M | 4.60% | 0 | 0 |
| 5 year-Gov. Bond | 2.49% | 2 | 1 |
| 10 year-Gov. Bond | 3.04% | 12 | 19 |
| USD/VND | 25,250 | -0.28% | -1.18% |
| EUR/VND | 26,896 | 0.07% | -1.36% |
| CNY/VND | 3,504 | -0.03% | -1.59% |

Global gold prices traded near all-time highs as the US dollar weakened following President Donald Trump's call for lower interest rates. In the domestic market, SJC gold prices rose slightly by 100,000 VND/tael in both sides. As of today, gold is being bid at 86.5 million VND/tael and ask at 88.5 million VND/tael.

EVENT CALENDAR

| Ticker | Ex-right Date | Last register Date | Exercise Date | Type | Rate | Value |
|--------|---------------|--------------------|---------------|------|------|-------|
| SFI | 3/2/2025 | 4/2/2025 | 14/02/2025 | Cash | | 1,000 |
| HCM | 4/2/2025 | 5/2/2025 | 28/2/2025 | Cash | | 500 |
| APF | 4/2/2025 | 5/2/2025 | 14/2/2025 | Cash | | 1,000 |
| DVP | 7/2/2025 | 10/2/2025 | 27/2/2025 | Cash | | 3,000 |
| CLC | 11/2/2025 | 12/2/2025 | 27/02/2025 | Cash | | 1,000 |

SELECTED NEWS

Transportation Infrastructure Boost in Southeast Region (*): All-in for a New Era;

"Technological Masterpiece" Coming to Vietnam: The World's Most Powerful, Currently Owned by Only 4 Countries;

Three Powers Turn to Vietnam for the USD79 Billion 'Ace Card': Russia Expresses Interest 3 Times, Seizes Opportunity to Finalize Agreement;

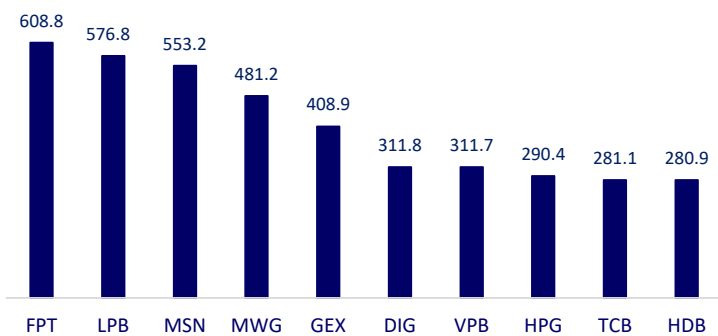
Trump Engages 12 Nations, Highlights Key Element to Immediately End the Russia-Ukraine Conflict: A Sudden Game-Changer in Minutes;

President Trump Declares He Will Demand an Immediate Fed Rate Cut;

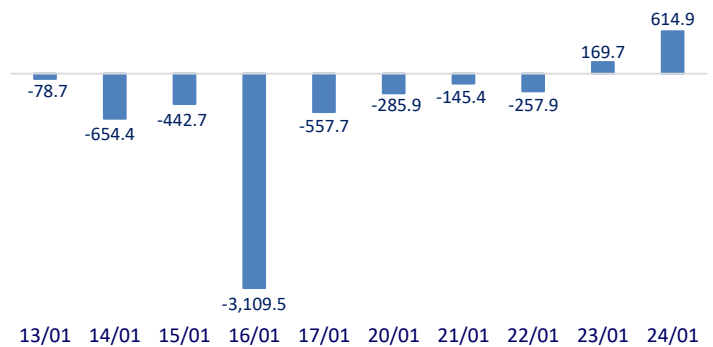
BREAKING: Bank of Japan Raises Interest Rates to 17-Year High, Yen Surges Instantly.

| | Close | 1D | 5D | Buying vol. | Selling vol. | Content | |
|-----|---------|--------|--------|-------------|--------------|---|---|
| VCB | 92,600 | 0.11% | 0.11% | 1,991,004 | 1,888,103 | VPB: Vietnam Prosperity Joint Stock Commercial Bank (VPBank) reported a consolidated pre-tax profit of over VND20,000 billion in 2024, up 85% year-on-year. For the fourth quarter alone, VPBank recorded a consolidated profit of more than VND6,100 billion, a 2.4-fold increase compared to the same period last year. | |
| BID | 40,000 | 0.25% | 1.27% | 4,105,093 | 5,108,679 | | |
| CTG | 38,000 | -0.26% | 2.15% | 8,034,132 | 12,351,646 | | |
| TCB | 24,750 | 0.61% | 1.43% | 19,140,091 | 23,569,112 | | |
| VPB | 18,900 | 0.00% | 2.44% | 23,649,722 | 22,927,555 | | |
| MBB | 22,400 | 0.90% | 4.19% | 17,483,787 | 18,736,131 | | |
| HDB | 22,650 | 1.12% | 0.67% | 20,016,748 | 24,232,098 | | |
| TPB | 16,450 | 0.61% | 1.86% | 14,135,653 | 21,341,491 | | |
| STB | 37,000 | 0.00% | 3.50% | 8,593,094 | 13,058,148 | | |
| VIB | 20,650 | 0.98% | 4.03% | 13,936,236 | 16,625,736 | | |
| ACB | 25,350 | 0.20% | 1.60% | 9,275,548 | 10,107,757 | Oil prices were little changed on Friday after U.S. President Donald Trump issued a sweeping plan to boost U.S. production and demanded OPEC lower crude prices. | |
| SHB | 10,300 | 0.49% | 0.98% | 23,349,516 | 24,991,074 | | |
| SSB | 18,750 | 0.00% | 4.75% | 3,437,612 | 4,413,293 | | |
| GAS | 67,900 | 1.34% | 1.65% | 1,337,846 | 1,107,664 | | |
| POW | 11,500 | 0.44% | -2.13% | 14,039,354 | 9,886,874 | | |
| PLX | 39,500 | -0.25% | -1.25% | 1,949,442 | 1,659,245 | | |
| VIC | 40,400 | 0.00% | -0.12% | 2,197,301 | 2,765,690 | | VHM: In 2024, Vinhomes recorded total consolidated net revenue of VND102,045 billion, with consolidated post-tax profit reaching VND35,052 billion, achieving its annual targets. |
| VHM | 39,500 | 0.00% | -1.50% | 9,384,182 | 8,251,639 | | |
| VRE | 16,550 | 0.61% | 0.00% | 11,541,579 | 10,695,164 | | |
| VNM | 62,200 | 0.32% | 0.32% | 4,881,690 | 3,198,322 | | MSN: Masan's revenue in 2024 approached the record level achieved in 2021, while profit more than doubled to VND4,272 billion. |
| MSN | 68,000 | 3.98% | 3.19% | 11,989,876 | 10,155,381 | | |
| SAB | 53,800 | -0.37% | 0.75% | 667,322 | 736,758 | | |
| BCM | 69,300 | 1.91% | 0.14% | 587,366 | 562,550 | FPT: In 2024, FPT reported revenue of VND62,849 billion and pre-tax profit of VND11,071 billion, increasing by 19.4% and 20.3% year-on-year, respectively, exceeding 102% of the set target. | |
| BVH | 50,800 | 0.20% | -2.68% | 1,021,442 | 800,974 | | |
| VJC | 99,800 | 0.81% | 0.81% | 895,260 | 868,209 | | |
| FPT | 153,400 | -0.58% | 2.95% | 6,665,721 | 6,008,624 | | |
| MWG | 60,100 | 1.52% | 4.16% | 10,340,350 | 10,611,452 | | |
| GVR | 28,800 | 1.23% | 0.17% | 3,361,428 | 3,687,768 | | |
| SSI | 25,250 | 0.40% | 2.85% | 25,287,817 | 21,350,378 | | |
| HPG | 26,550 | -0.38% | 0.19% | 19,478,097 | 24,209,079 | | |

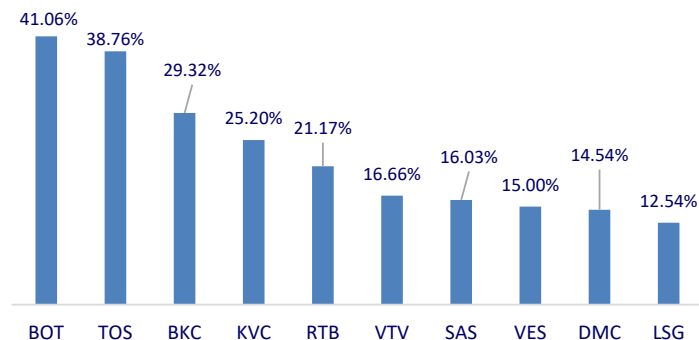
Top highest total traded value stocks (Billion VND)



Foreign net flow 10 nearest sessions (Billion VND)



Top increases in 3 sessions with liquidity



Top decreases in 3 sessions with liquidity

