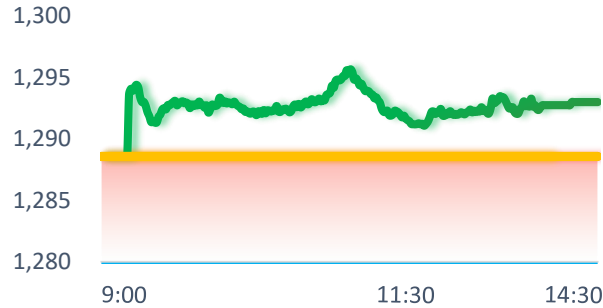


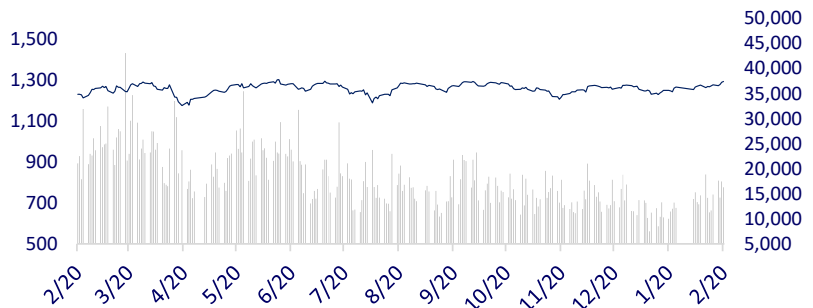
TTCK VIỆT NAM

		1D	YTD
VN-INDEX	1,292.98	0.34%	2.07%
HNX	238.02	0.10%	4.66%
VN30	1,349.45	0.36%	0.35%
UPCOM	100.08	0.74%	5.28%
GT mua ròng NĐTNN (tỷ)	-345.35		
Tổng GTGD (tỷ)	18,607.66	2.63%	2.63%

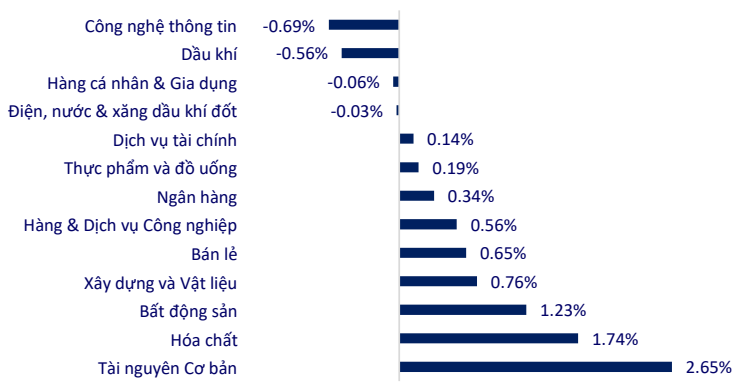
VNIndex tiếp tục bùng nổ trong phiên đảo hạm phái sinh. Khoáng sản, hóa chất và bất động sản là những nhóm tích cực nhất. Trái lại, công nghệ và du lịch giải trí khá ảm đạm.

INTRADAY VNINDEX


20/2/2025

VNINDEX (1Y)

ETF & PHÁI SINH

		1D	YTD
E1FVN30	23,540	0.26%	0.26%
FUEMAV30	16,230	-0.37%	-0.31%
FUESSV30	16,750	0.18%	0.30%
FUESSV50	20,290	0.69%	0.95%
FUESSVFL	22,790	0.62%	3.12%
FUEVFN30	32,640	0.09%	-2.63%
FUEVN100	18,130	0.72%	1.17%
VN30F2502	1,350.0	0.41%	
VN30F2503	1,348.0	0.00%	
VN30F2506	1,353.0	0.11%	
VN30F2509	1,353.9	0.07%	

THAY ĐỔI GIÁ TẠI CÁC NGÀNH

THỊ TRƯỜNG THẾ GIỚI

		1D	YTD
Nikkei 225	38,678.04	-1.24%	-3.05%
Shanghai	3,350.78	-0.02%	-0.03%
Hang Seng	22,576.98	-1.46%	12.55%
Kospi	2,654.06	-0.65%	10.61%
BSE Sensex	75,735.96	-0.30%	-3.61%
STI (Singapore)	3,927.51	-0.17%	3.69%
SET (Thái Lan)	1,245.61	-1.32%	-11.04%
Dầu Brent (\$/thùng)	76.14	0.40%	1.45%
Vàng (\$/ounce)	2,953.05	0.60%	12.07%

Thị trường Châu Á chìm sâu trong sắc đỏ khi nhà đầu tư lo ngại về đề xuất áp thuế nêu trên của tổng thống Donald Trump. Đáng chú ý, KOSPI -0.7% trong bối cảnh lạm phát giá bán buôn của quốc gia này tăng 1,7% so với cùng kỳ trong tháng 1, tương đương với mức tăng của tháng 12.

KINH TẾ VĨ MÔ

		1D (bps)	YTD (bps)
Lãi suất liên NH	4.18%	-15	21
Lãi suất tiết kiệm 12T	4.60%	0	0
TPCP - 5 năm	2.58%	0	11
TPCP - 10 năm	3.00%	-1	16
USD/VND	25,703	0.02%	0.59%
EUR/VND	27,392	0.09%	0.46%
CNY/VND	3,584	0.34%	0.65%

Giá vàng SJC tăng phổ biến 500.000 đồng/lượng ở cả hai chiều mua vào và bán ra tại hầu hết các hệ thống. Sau đợt tăng, giá vàng hôm nay được mua vào ở 89,8 triệu đồng/lượng ở chiều mua vào và 92,1 triệu đồng ở chiều bán ra, tiến sát mức kỷ lục.

LỊCH SỰ KIỆN

Mã	Ngày GDKHQ	Ngày ĐKCC	Ngày thực hiện	Loại	Tỉ lệ	Giá trị
CCI	25/2/2025	26/2/2025	9/4/2025	Tiền mặt		1,600
REE	27/2/2025	28/2/2025	4/4/2025	Tiền mặt		1,000
BDB	27/2/2025	28/2/2025	27/6/2025	Tiền mặt		500
PSD	27/2/2025	28/2/2025	28/3/2025	Tiền mặt		1,000
PJC	12/3/2025	13/3/2025	2/4/2025	Tiền mặt		1,500

TIN TỨC CHỌN LỌC

Kho bạc Nhà nước muốn mua vào 350 triệu USD trong tháng 2;

Nghiên cứu liên kết điện Việt Nam - Trung Quốc qua hướng Quảng Ninh - Quảng Tây;

Xuất khẩu tôm hướng đến mục tiêu 4,3 tỷ USD;

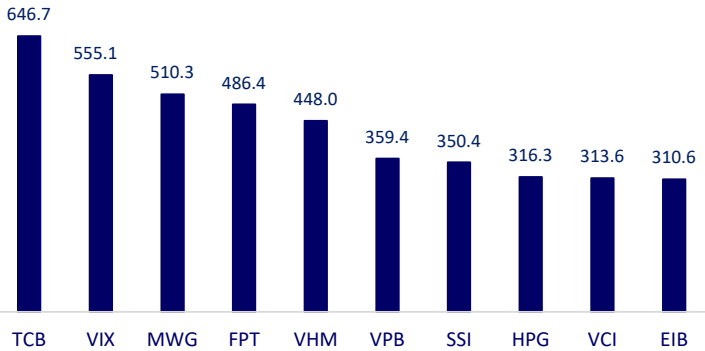
Trung Quốc giảm nắm giữ trái phiếu kho bạc Mỹ xuống mức kỷ lục;

PBoC thận trọng, neo lãi suất giữa bão thuế;

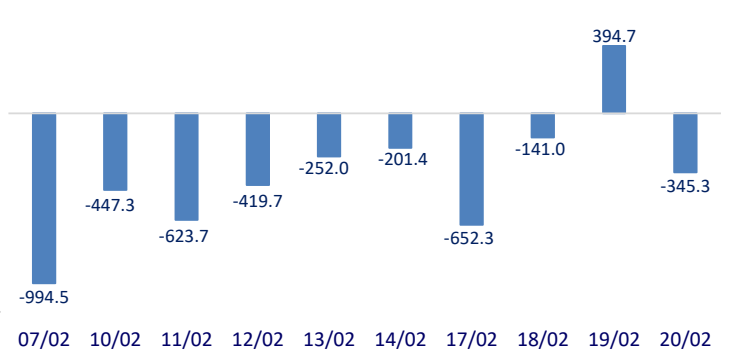
Pi chính thức mở mạng, giá trên OKX giảm nhẹ.

	Đóng cửa	1D	5D	KL mua	KL bán	Nội dung
VCB	91,700	0.00%	0.11%	2,780,364	2,942,468	EIB: Mục tiêu đến cuối năm 2025, tổng tài sản đạt 265.500 tỷ đồng, tăng 10,8%. Huy động vốn đạt 206.000 tỷ đồng, tăng 15,5%; dư nợ tín dụng đạt 195.500 tỷ đồng, tăng 16,2%. Với mục tiêu tăng trưởng tín dụng và huy động vốn ở mức hai con số, Eximbank kỳ vọng đạt lợi nhuận trước thuế hợp nhất đạt 5.580 tỷ đồng, tăng 33,2% so với thực hiện năm 2024.
BID	40,900	0.12%	2.25%	5,521,510	7,613,682	
CTG	40,850	0.86%	0.00%	10,634,448	11,773,971	
TCB	26,550	1.72%	2.31%	37,683,992	37,641,532	
VPB	19,200	0.79%	1.59%	43,047,921	34,777,648	
MBB	22,850	0.00%	-0.22%	23,389,050	26,839,136	
HDB	22,850	0.22%	0.66%	17,487,999	17,605,222	
TPB	17,100	0.59%	1.18%	42,729,516	38,332,312	
STB	38,750	0.00%	-0.13%	10,997,466	15,176,628	
VIB	20,550	0.00%	0.49%	16,274,073	14,616,476	
ACB	25,950	0.58%	0.97%	12,588,090	12,737,177	
SHB	10,950	-0.45%	1.86%	36,375,124	47,322,846	
SSB	19,600	0.00%	2.89%	3,361,612	3,945,617	
LPB	36,300	-1.09%	-3.71%	9,870,745	5,161,984	
GAS	68,800	0.15%	3.15%	949,935	2,010,471	
PLX	43,100	-0.23%	2.62%	2,743,648	3,000,526	
VIC	40,950	1.36%	1.74%	5,961,970	6,185,700	VIC: Tỉnh Hà Tĩnh phê duyệt đề án Quy hoạch chi tiết xây dựng dự án nhà máy sản xuất ô tô điện VinFast 7.300 tỷ.
VHM	40,550	3.71%	4.65%	20,319,893	18,862,747	
VRE	17,350	0.87%	4.20%	22,990,440	28,425,659	SAB: Sabeco lo ngại cơ biên lợi nhuận thu hẹp vì giá nhôm tăng.
VNM	60,700	-0.16%	0.00%	6,663,710	5,930,839	
MSN	68,000	0.44%	-1.31%	5,097,353	6,260,777	
SAB	51,400	0.19%	-0.58%	1,405,729	982,976	
BCM	72,400	1.54%	3.28%	961,347	949,902	
BVH	56,900	0.71%	4.60%	1,664,487	2,052,295	BCM: Becamex IDC sẽ thực hiện đấu giá 300 triệu cổ phiếu với giá khởi điểm 69.600 đồng/cổ phiếu. Trong đó, thời gian đăng ký mua từ ngày 25/2 đến 16h ngày 21/4; thời gian bỏ phiếu tham gia đấu giá chậm nhất 15h ngày 25/4; và phiên đấu giá sẽ diễn ra vào 9h ngày 28/4 tại HOSE.
VJC	96,900	-0.51%	0.73%	859,379	946,370	
FPT	143,000	-0.69%	-0.07%	5,203,803	6,594,845	
MWG	56,700	1.61%	3.47%	10,061,968	11,112,252	
GVR	32,350	2.21%	9.85%	9,989,790	12,767,730	
SSI	25,250	-0.39%	1.81%	26,123,190	36,084,444	
HPG	26,550	0.19%	2.51%	21,118,834	29,522,874	

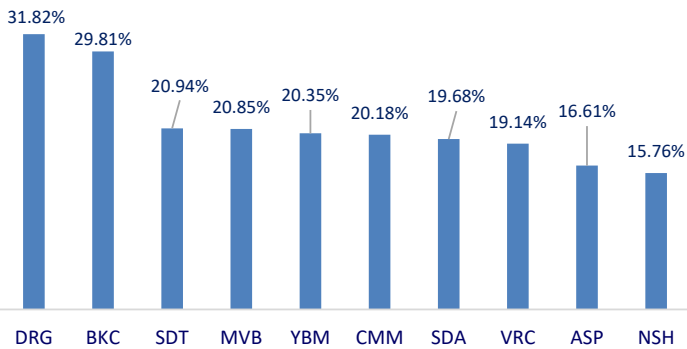
Top CP có tổng giá trị giao dịch cao nhất (tỷ đồng)



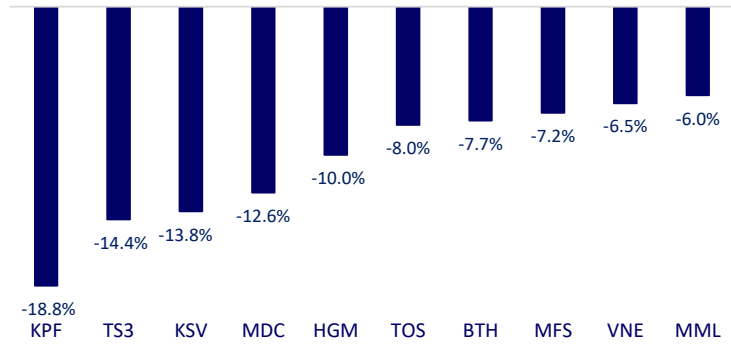
Dòng tiền NĐTNN 10 phiên gần nhất (tỷ đồng)



Top tăng 3 phiên có thanh khoản

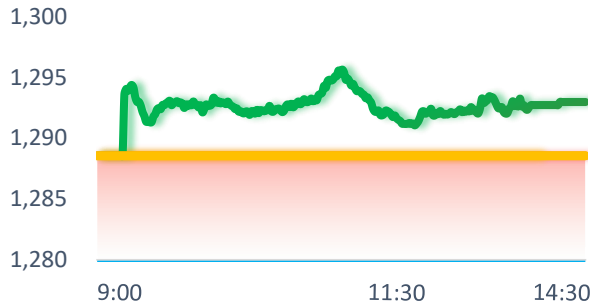
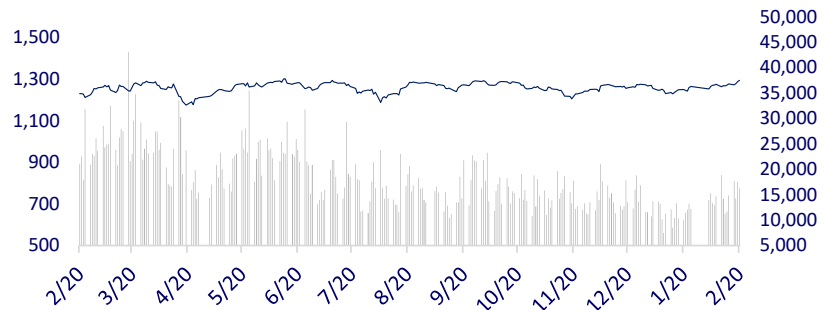


Top giảm 3 phiên có thanh khoản



VIETNAM STOCK MARKET		1D	YTD
VN-INDEX	1,292.98	0.34%	2.07%
HNX	238.02	0.10%	4.66%
VN30	1,349.45	0.36%	0.35%
UPCOM	100.08	0.74%	5.28%
Net Foreign buy (B)	-345.35		
Total trading value (B)	18,607.66	2.63%	2.63%

VNIndex continued to explode in the derivatives expiration session. Minerals, chemicals and real estate were the most positive sectors. In contrast, technology and entertainment tourism were quite gloomy.

INTRADAY VNINDEX 2/20/2025

VNINDEX (1Y)


ETF & DERIVATIVES		1D	YTD
E1VFN30	23,540	0.26%	0.26%
FUEMAV30	16,230	-0.37%	-0.31%
FUESSV30	16,750	0.18%	0.30%
FUESSV50	20,290	0.69%	0.95%
FUESSVFL	22,790	0.62%	3.12%
FUEVFNVD	32,640	0.09%	-2.63%
FUEVN100	18,130	0.72%	1.17%
VN30F2502	1,350.00	0.41%	
VN30F2503	1,348.00	0.00%	
VN30F2506	1,353.00	0.11%	
VN30F2509	1,353.90	0.07%	

CHANGE IN PRICE BY SECTOR


GLOBAL MARKET		1D	YTD
Nikkei 225	38,678.04	-1.24%	-3.05%
Shanghai Component	3,350.78	-0.02%	-0.03%
Hang Seng	22,576.98	-1.46%	12.55%
Kospi	2,654.06	-0.65%	10.61%
BSE Sensex	75,735.96	-0.30%	-3.61%
STI (Singapore)	3,927.51	-0.17%	3.69%
SET (Thailand)	1,245.61	-1.32%	-11.04%
Brent oil (\$/barrel)	76.14	0.40%	1.45%
Gold (\$/ounce)	2,953.05	0.60%	12.07%

Asian markets were deep in the red as investors worried about President Donald Trump's proposed tariffs. Notably, the KOSPI -0.7% amid the country's wholesale price inflation rising 1.7% year-on-year in January, the same as December.

VIETNAM ECONOMY		1D (bps)	YTD (bps)
Vnibor	4.18%	-15	21
Deposit interest 12M	4.60%	0	0
5 year-Gov. Bond	2.58%	0	11
10 year-Gov. Bond	3.00%	-1	16
USD/VND	25,703	0.02%	0.59%
EUR/VND	27,392	0.09%	0.46%
CNY/VND	3,584	0.34%	0.65%

SJC gold price increased by 500,000 VND/tael in both buying and selling prices at most systems. After the increase, today's gold price was bought at 89.8 million VND/tael in buying price and VND92.1 million in selling price, approaching the record level.

EVENT CALENDAR

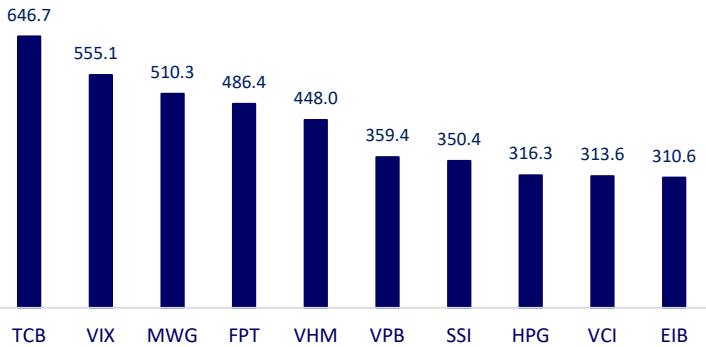
Ticker	Ex-right Date	Last register Date	Exercise Date	Type	Rate	Value
CCI	25/2/2025	26/2/2025	9/4/2025	Cash		1,600
REE	27/2/2025	28/2/2025	4/4/2025	Cash		1,000
BDB	27/2/2025	28/2/2025	27/6/2025	Cash		500
PSD	27/2/2025	28/2/2025	28/3/2025	Cash		1,000
PJC	12/3/2025	13/3/2025	2/4/2025	Cash		1,500

SELECTED NEWS

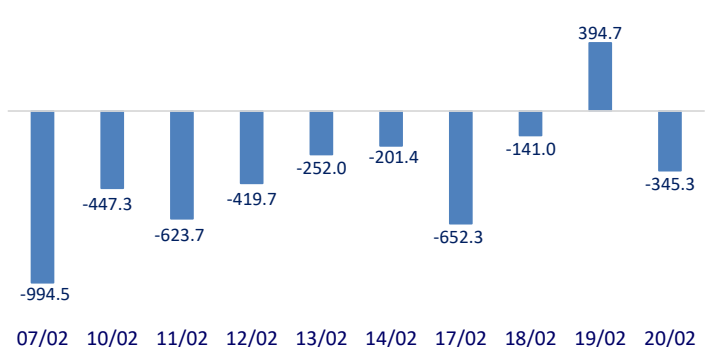
State Treasury wants to buy USD350 million in February;
 Study on Vietnam - China electricity connection via Quang Ninh - Guangxi;
 Shrimp exports aim for USD4.3 billion;
 China reduces holdings of US Treasury bonds to record low level;
 PBoC cautious, anchors interest rates amid tax storm;
 Pi Network officially listed, price on OKX slightly decreases.

	Close	1D	5D	Buying vol.	Selling vol.	Content
VCB	91,700	0.00%	0.11%	2,780,364	2,942,468	EIB: By the end of 2025, the target is for total assets to reach VND265,500 billion, up 10.8%. Capital mobilization will reach VND206,000 billion, up 15.5%; outstanding credit balance will reach VND195,500 billion, up 16.2%. With the target of double-digit credit growth and capital mobilization, Eximbank expects to achieve consolidated pre-tax profit of VND5,580 billion, up 33.2% compared to 2024.
BID	40,900	0.12%	2.25%	5,521,510	7,613,682	
CTG	40,850	0.86%	0.00%	10,634,448	11,773,971	
TCB	26,550	1.72%	2.31%	37,683,992	37,641,532	
VPB	19,200	0.79%	1.59%	43,047,921	34,777,648	
MBB	22,850	0.00%	-0.22%	23,389,050	26,839,136	
HDB	22,850	0.22%	0.66%	17,487,999	17,605,222	
TPB	17,100	0.59%	1.18%	42,729,516	38,332,312	
STB	38,750	0.00%	-0.13%	10,997,466	15,176,628	
VIB	20,550	0.00%	0.49%	16,274,073	14,616,476	
ACB	25,950	0.58%	0.97%	12,588,090	12,737,177	Gasoline prices increased by nearly 260 VND/liter while prices of some types of oil decreased on February 20.
SHB	10,950	-0.45%	1.86%	36,375,124	47,322,846	
SSB	19,600	0.00%	2.89%	3,361,612	3,945,617	VIC: Ha Tinh province approved the detailed planning project for the construction of the VinFast electric car factory project worth VND7,300 billion.
LPB	36,300	-1.09%	-3.71%	9,870,745	5,161,984	
GAS	68,800	0.15%	3.15%	949,935	2,010,471	
PLX	43,100	-0.23%	2.62%	2,743,648	3,000,526	VIC: Ha Tinh province approved the detailed planning project for the construction of the VinFast electric car factory project worth VND7,300 billion.
VIC	40,950	1.36%	1.74%	5,961,970	6,185,700	
VHM	40,550	3.71%	4.65%	20,319,893	18,862,747	SAB: Sabeco worries about the risk of narrowing profit margins due to rising aluminum prices.
VRE	17,350	0.87%	4.20%	22,990,440	28,425,659	
VNM	60,700	-0.16%	0.00%	6,663,710	5,930,839	
MSN	68,000	0.44%	-1.31%	5,097,353	6,260,777	BCM: Becamex IDC will auction 300 million shares with a starting price of VND69,600/share. The registration period is from February 25 to 4:00 p.m. on April 21; the latest time to vote for the auction is 3:00 p.m. on April 25; and the auction will take place at 9:00 a.m. on April 28 at HOSE.
SAB	51,400	0.19%	-0.58%	1,405,729	982,976	
BCM	72,400	1.54%	3.28%	961,347	949,902	BCM: Becamex IDC will auction 300 million shares with a starting price of VND69,600/share. The registration period is from February 25 to 4:00 p.m. on April 21; the latest time to vote for the auction is 3:00 p.m. on April 25; and the auction will take place at 9:00 a.m. on April 28 at HOSE.
BVH	56,900	0.71%	4.60%	1,664,487	2,052,295	
VJC	96,900	-0.51%	0.73%	859,379	946,370	
FPT	143,000	-0.69%	-0.07%	5,203,803	6,594,845	
MWG	56,700	1.61%	3.47%	10,061,968	11,112,252	
GVR	32,350	2.21%	9.85%	9,989,790	12,767,730	
SSI	25,250	-0.39%	1.81%	26,123,190	36,084,444	
HPG	26,550	0.19%	2.51%	21,118,834	29,522,874	

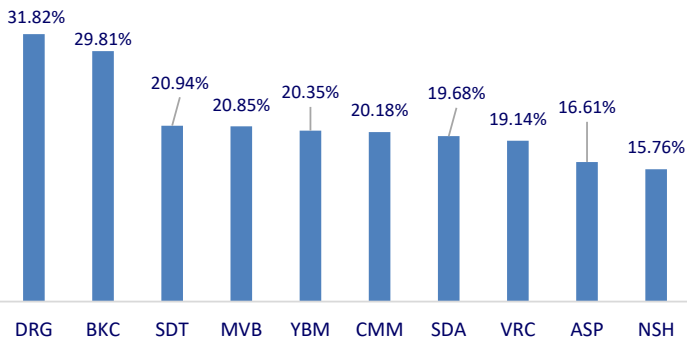
Top highest total traded value stocks (Billion VND)



Foreign net flow 10 nearest sessions (Billion VND)



Top increases in 3 sessions with liquidity



Top decreases in 3 sessions with liquidity

