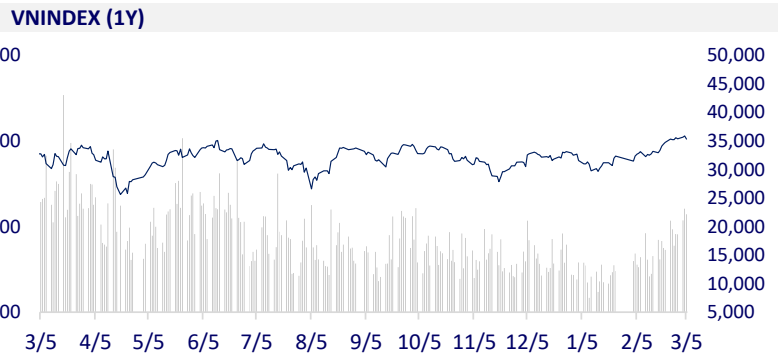
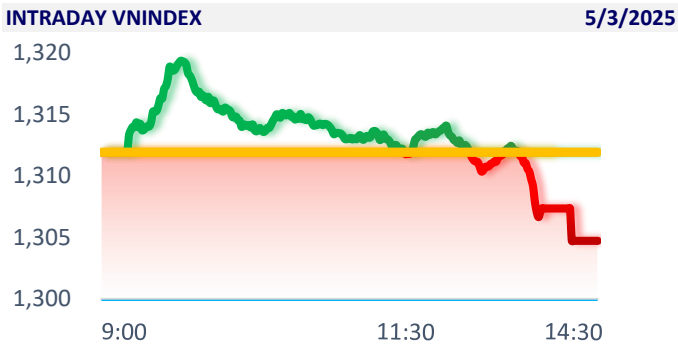
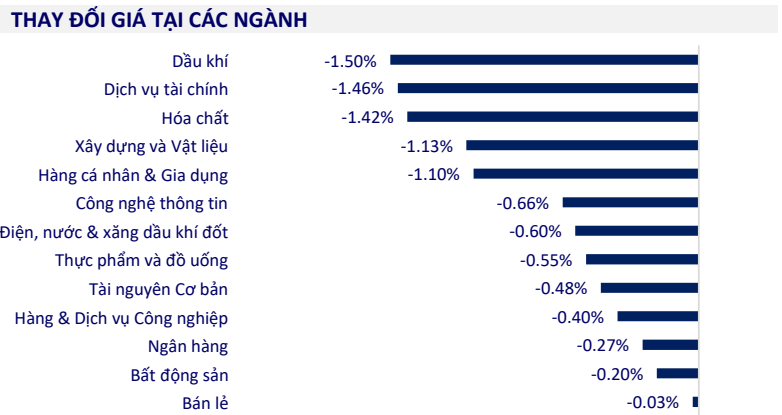


TTCK VIỆT NAM		1D	YTD
VN-INDEX	1,304.71	-0.55%	2.99%
HNX	235.41	-0.82%	3.51%
VN30	1,363.91	-0.30%	1.42%
UPCOM	98.69	-0.41%	3.82%
GT mua ròng NĐTNN (tỷ)	-382.85		
Tổng GTGD (tỷ)	23,834.47	31.46%	31.46%

VNIndex bất ngờ lao dốc vào cuối phiên khi đa số cổ phiếu gặp phải áp lực chốt lời. Dầu khí, hóa chất và dịch vụ tài chính là những nhóm tiêu cực nhất. Trái lại, bộ ba cổ phiếu nhóm Vingroup ngược chiều tăng điểm, giúp thị trường tránh được phiên sụt mạnh.



ETF & PHÁI SINH		1D	YTD
E1VFN30	23,880	0.21%	1.70%
FUEMAV30	16,550	0.67%	1.66%
FUESSV30	16,970	-0.06%	1.62%
FUESSV50	20,590	0.19%	2.44%
FUESSVFL	23,010	-0.09%	4.12%
FUEVFN30	32,920	-0.39%	-1.79%
FUEVN100	18,390	0.00%	2.62%
VN30F2503	1,365.2	-0.34%	
VN30F2504	1,367.2	-0.35%	
VN30F2506	1,368.6	-0.18%	
VN30F2509	1,369.3	-0.13%	



THỊ TRƯỜNG THẾ GIỚI		1D	YTD
Nikkei 225	37,418.24	0.23%	-6.21%
Shanghai	3,341.96	0.53%	-0.29%
Hang Seng	23,594.21	2.84%	17.62%
Kospi	2,558.13	1.16%	6.61%
BSE Sensex	73,758.57	1.07%	-6.13%
STI (Singapore)	3,893.52	0.07%	2.80%
SET (Thái Lan)	1,177.64	0.00%	-15.90%
Dầu Brent (\$/thùng)	70.26	-0.97%	-6.38%
Vàng (\$/ounce)	2,915.44	0.21%	10.64%

Chứng khoán Châu Á khởi sắc sau khi phía Hoa Kỳ phát tín hiệu về khả năng đàm phán thuế quan. Bên cạnh đó tại Trung Quốc, một loạt biện pháp kích thích có thể sẽ được thực hiện với mục tiêu tăng trưởng GDP đầy tham vọng của chính phủ nước này.

KINH TẾ VĨ MÔ		1D (bps)	YTD (bps)
Lãi suất liên NH	4.17%	-60	20
Lãi suất tiết kiệm 12T	4.60%	0	0
TPCP - 5 năm	2.47%	-8	-1
TPCP - 10 năm	2.98%	1	13
USD/VND	25,750	0.00%	0.78%
EUR/VND	27,903	1.26%	2.34%
CNY/VND	3,580	0.38%	0.53%

Phiên ngày 5/3, giá vàng miếng SJC và vàng nhẫn trơn tiếp tục tăng mạnh. Đáng chú ý, vàng nhẫn chính thức chạm mốc 93 triệu đồng/lượng – mức giá cao nhất trong lịch sử.

LỊCH SỰ KIỆN

Mã	Ngày GDKHQ	Ngày ĐKCC	Ngày thực hiện	Loại	Tỉ lệ	Giá trị
ILB	6/3/2025	7/3/2025		Cổ phiếu	1000:55	
PDN	7/3/2025	10/3/2025	1/4/2025	Tiền mặt		2,000
DHC	7/3/2025	10/3/2025	9/4/2025	Tiền mặt		1,000
LAF	11/3/2025	12/3/2025		Tiền mặt		1,500
PJC	12/3/2025	13/3/2025	2/4/2025	Tiền mặt		1,500

TIN TỨC CHỌN LỌC

CPI bình quân 2 tháng tăng 3,27%, xuất siêu ước đạt 1,47 tỷ USD;

VCCI đề xuất lùi lộ trình tăng thuế tiêu thụ đặc biệt với bia, rượu từ năm 2028;

Kinh tế tư nhân có thể đóng góp 50% GDP vào năm 2030;

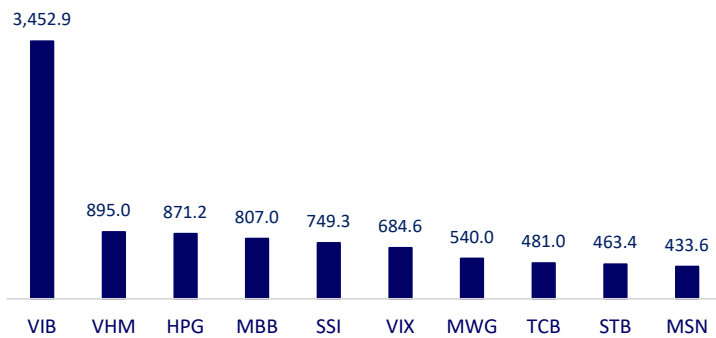
Trung Quốc thúc đẩy cắt giảm sản lượng thép để giảm bớt tình trạng dư cung;

Sản lượng dầu của OPEC trong tháng 2 tăng lên mức cao nhất trong một năm;

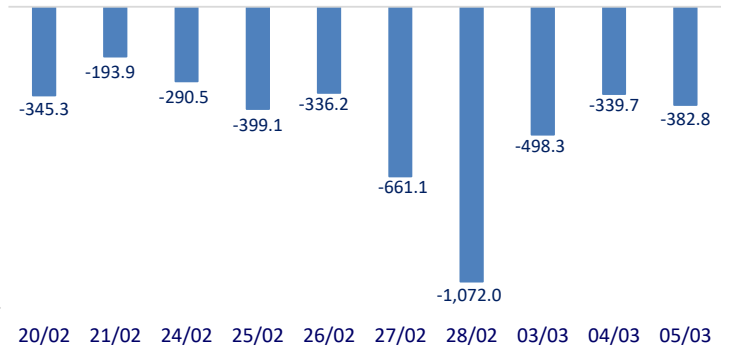
Ngành công nghiệp niken ở Indonesia rơi vào khủng hoảng.

	Đóng cửa	1D	5D	KL mua	KL bán	Nội dung	
VCB	93,000	0.00%	0.76%	3,067,625	3,684,273	VIB: Trong ngày 5/3, Commonwealth Bank of Australia (CBA) đã bán ra 128 triệu cổ phiếu VIB với tổng giá trị ước tính khoảng 2.600 tỷ đồng. Sau giao dịch đó, CBA đã giảm sở hữu về hơn 140 triệu cổ phiếu VIB, tương ứng 4,7064% vốn điều lệ của ngân hàng và chính thức không còn là cổ đông lớn của VIB.	
BID	40,650	-0.37%	-1.33%	4,191,121	6,589,866		
CTG	41,200	-0.96%	-0.36%	11,862,045	17,908,847		
TCB	27,300	-0.73%	3.80%	23,167,408	28,582,218		
VPB	19,000	-0.52%	-1.30%	29,492,674	41,730,974		
MBB	23,550	0.64%	1.51%	74,380,078	65,028,203		
HDB	22,900	-0.22%	-0.65%	15,207,863	18,192,119		
TPB	16,100	-0.62%	-5.01%	26,594,560	34,250,672		
STB	38,800	-1.02%	0.65%	14,220,861	19,122,033		
VIB	21,000	-0.47%	1.94%	34,279,384	40,150,961		
ACB	26,150	0.00%	0.77%	17,642,149	23,909,336	Giá gas bán lẻ trong nước tiếp tục giảm trong tháng Ba.	
SHB	9,990	0.20%	-1.09%	26,814,491	54,940,521		
SSB	19,450	0.00%	0.78%	3,113,193	2,836,664		
LPB	35,800	0.85%	-2.98%	6,414,155	5,707,260		
GAS	68,400	-1.01%	0.00%	1,373,513	1,744,481		
PLX	43,750	-1.69%	1.16%	1,779,343	2,634,629		
VIC	42,250	0.72%	3.05%	4,520,128	6,400,705		VIC: Vingroup trở lại top 10 công ty có vốn hóa lớn nhất thị trường.
VHM	42,700	1.55%	4.91%	19,016,654	19,788,852		
VRE	17,750	0.28%	3.50%	37,430,156	30,936,759		
VNM	62,700	-1.26%	-0.63%	3,660,703	8,197,798		MSN: Cổ đông Masan Consumer đã nhất trí thông qua kế hoạch hủy giao dịch của cổ phiếu MCH trên sàn giao dịch UPCoM và niêm yết trên sàn HoSE.
MSN	68,200	-1.30%	-0.15%	10,462,570	13,230,420		
SAB	51,800	-0.38%	-0.77%	1,366,871	1,138,773	SSI: Liên danh Shinec - SSI muốn đầu tư 9.300 tỷ làm 2 KCN ở Khánh Hòa. Theo đó, Khu công nghiệp sinh thái và năng lượng tái tạo tại xã Ninh Sơn có diện tích 480ha, tổng vốn đầu tư khoảng 5.300 tỷ đồng. Còn Khu công nghiệp Ninh Diêm 1 có diện tích 250ha, tổng vốn đầu tư 4.000 tỷ đồng.	
BCM	75,100	-0.92%	-1.70%	694,044	1,001,903		
BVH	56,600	0.00%	-2.08%	1,274,168	1,234,757		
VJC	96,400	-0.41%	-0.72%	713,233	773,687		
FPT	139,100	-0.64%	-1.90%	5,191,550	5,591,246		
MWG	59,600	0.17%	1.53%	10,132,967	14,840,786		
GVR	33,000	-1.49%	1.23%	4,124,563	6,202,679		
SSI	26,100	-0.95%	0.97%	45,894,567	58,400,307		
HPG	27,550	-1.08%	-0.72%	53,792,590	56,936,865		

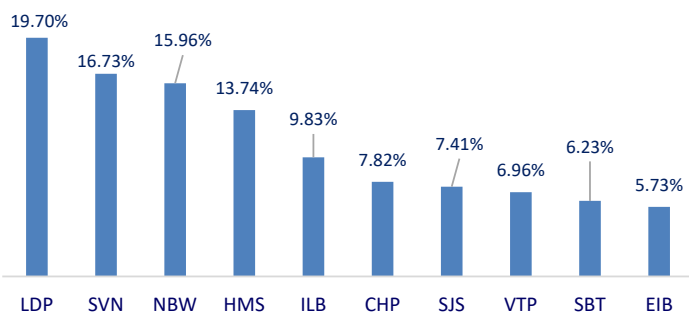
Top CP có tổng giá trị giao dịch cao nhất (tỷ đồng)



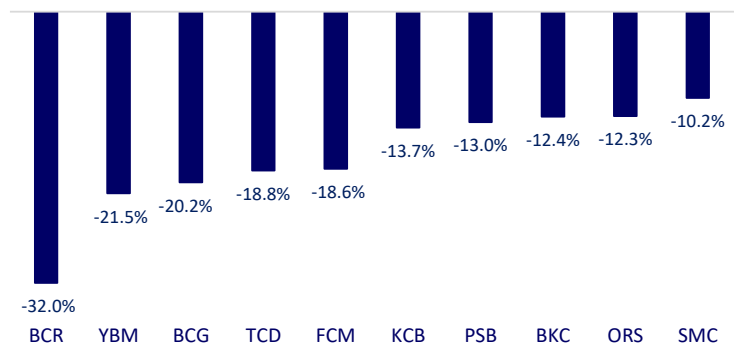
Dòng tiền NGTNN 10 phiên gần nhất (tỷ đồng)



Top tăng 3 phiên có thanh khoản



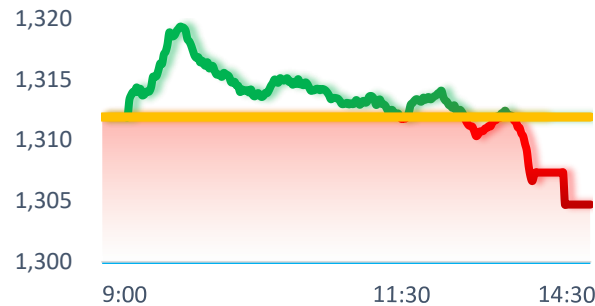
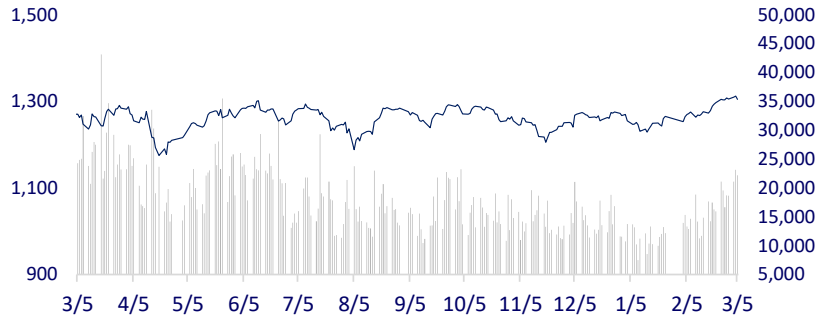
Top giảm 3 phiên có thanh khoản



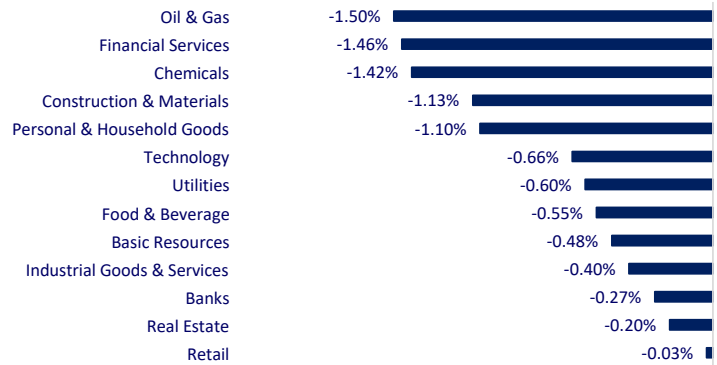
VIETNAM STOCK MARKET

		1D	YTD
VN-INDEX	1,304.71	-0.55%	2.99%
HNX	235.41	-0.82%	3.51%
VN30	1,363.91	-0.30%	1.42%
UPCOM	98.69	-0.41%	3.82%
Net Foreign buy (B)	-382.85		
Total trading value (B)	23,834.47	31.46%	31.46%

The VNIndex unexpectedly plunged at the end of the session as most stocks faced profit-taking pressure. Oil and gas, chemicals and financial services were the most negative sectors. On the contrary, the trio of Vingroup stocks rose, helping the market avoid a sharp decline.

INTRADAY VNINDEX

VNINDEX (1Y)

ETF & DERIVATIVES

		1D	YTD
E1VFN30	23,880	0.21%	1.70%
FUEMAV30	16,550	0.67%	1.66%
FUESSV30	16,970	-0.06%	1.62%
FUESSV50	20,590	0.19%	2.44%
FUESSVFL	23,010	-0.09%	4.12%
FUEVFNVD	32,920	-0.39%	-1.79%
FUEVN100	18,390	0.00%	2.62%
VN30F2503	1,365.20	-0.34%	
VN30F2504	1,367.20	-0.35%	
VN30F2506	1,368.60	-0.18%	
VN30F2509	1,369.30	-0.13%	

CHANGE IN PRICE BY SECTOR

GLOBAL MARKET

		1D	YTD
Nikkei 225	37,418.24	0.23%	-6.21%
Shanghai Component	3,341.96	0.53%	-0.29%
Hang Seng	23,594.21	2.84%	17.62%
Kospi	2,558.13	1.16%	6.61%
BSE Sensex	73,758.57	1.07%	-6.13%
STI (Singapore)	3,893.52	0.07%	2.80%
SET (Thailand)	1,177.64	0.00%	-15.90%
Brent oil (\$/barrel)	70.26	-0.97%	-6.38%
Gold (\$/ounce)	2,915.44	0.21%	10.64%

Asian stocks rose after the US signaled the possibility of tariff negotiations, while in China, a series of stimulus measures are likely to be implemented with the government's ambitious GDP growth target.

VIETNAM ECONOMY

		1D (bps)	YTD (bps)
Vnibor	4.17%	-60	20
Deposit interest 12M	4.60%	0	0
5 year-Gov. Bond	2.47%	-8	-1
10 year-Gov. Bond	2.98%	1	13
USD/VND	25,750	0.00%	0.78%
EUR/VND	27,903	1.26%	2.34%
CNY/VND	3,580	0.38%	0.53%

On March 5, the price of SJC gold bars and gold rings continued to increase sharply. Notably, gold rings officially reached 93 million VND/tael - the highest price in history.

EVENT CALENDAR

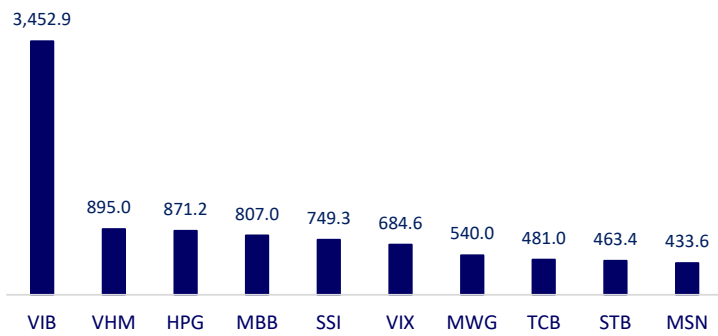
Ticker	Ex-right Date	Last register Date	Exercise Date	Type	Rate	Value
ILB	6/3/2025	7/3/2025		Stock	1000:55	
PDN	7/3/2025	10/3/2025	1/4/2025	Cash		2,000
DHC	7/3/2025	10/3/2025	9/4/2025	Cash		1,000
LAF	11/3/2025	12/3/2025		Cash		1,500
PJC	12/3/2025	13/3/2025	2/4/2025	Cash		1,500

SELECTED NEWS

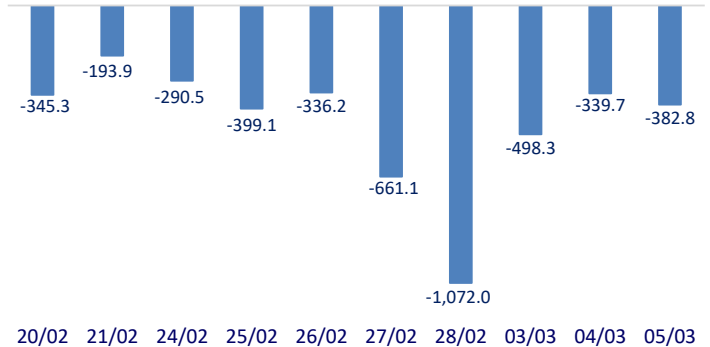
Average CPI in 2 months increased by 3.27%, trade surplus estimated at USD1.47 billion;
 VCCI proposed to postpone the roadmap for increasing special consumption tax on beer and alcohol from 2028;
 Private economy could contribute 50% of GDP by 2030;
 China promotes cutting steel production to reduce oversupply;
 OPEC oil production in February increased to a one-year high;
 Indonesia's nickel industry falls into crisis.

	Close	1D	5D	Buying vol.	Selling vol.	Content
VCB	93,000	0.00%	0.76%	3,067,625	3,684,273	VIB: On March 5, Commonwealth Bank of Australia (CBA) sold 128 million VIB shares with an estimated total value of about VND2,600 billion. After that transaction, CBA reduced its ownership to more than 140 million VIB shares, equivalent to 4.7064% of the bank's charter capital and officially ceased to be a major shareholder of VIB.
BID	40,650	-0.37%	-1.33%	4,191,121	6,589,866	
CTG	41,200	-0.96%	-0.36%	11,862,045	17,908,847	
TCB	27,300	-0.73%	3.80%	23,167,408	28,582,218	
VPB	19,000	-0.52%	-1.30%	29,492,674	41,730,974	
MBB	23,550	0.64%	1.51%	74,380,078	65,028,203	
HDB	22,900	-0.22%	-0.65%	15,207,863	18,192,119	
TPB	16,100	-0.62%	-5.01%	26,594,560	34,250,672	
STB	38,800	-1.02%	0.65%	14,220,861	19,122,033	
VIB	21,000	-0.47%	1.94%	34,279,384	40,150,961	
ACB	26,150	0.00%	0.77%	17,642,149	23,909,336	Domestic retail gas prices continued to fall in March.
SHB	9,990	0.20%	-1.09%	26,814,491	54,940,521	
SSB	19,450	0.00%	0.78%	3,113,193	2,836,664	VIC: Vingroup returns to the top 10 companies with the largest market capitalization.
LPB	35,800	0.85%	-2.98%	6,414,155	5,707,260	
GAS	68,400	-1.01%	0.00%	1,373,513	1,744,481	
PLX	43,750	-1.69%	1.16%	1,779,343	2,634,629	VIC: Vingroup returns to the top 10 companies with the largest market capitalization.
VIC	42,250	0.72%	3.05%	4,520,128	6,400,705	
VHM	42,700	1.55%	4.91%	19,016,654	19,788,852	
VRE	17,750	0.28%	3.50%	37,430,156	30,936,759	MSN: Masan Consumer shareholders have unanimously approved the plan to cancel trading of MCH shares on the UPCoM exchange and list them on the HoSE.
VNM	62,700	-1.26%	-0.63%	3,660,703	8,197,798	
MSN	68,200	-1.30%	-0.15%	10,462,570	13,230,420	
SAB	51,800	-0.38%	-0.77%	1,366,871	1,138,773	SSI: Shinec - SSI joint venture wants to invest VND9,300 billion to build 2 industrial parks in Khanh Hoa. Accordingly, the ecological and renewable energy industrial park in Ninh Son commune has an area of 480 hectares, with a total investment of about VND5,300 billion. Ninh Diem 1 Industrial Park has an area of 250 hectares, with a total investment of VND4,000 billion.
BCM	75,100	-0.92%	-1.70%	694,044	1,001,903	
BVH	56,600	0.00%	-2.08%	1,274,168	1,234,757	
VJC	96,400	-0.41%	-0.72%	713,233	773,687	
FPT	139,100	-0.64%	-1.90%	5,191,550	5,591,246	
MWG	59,600	0.17%	1.53%	10,132,967	14,840,786	SSI: Shinec - SSI joint venture wants to invest VND9,300 billion to build 2 industrial parks in Khanh Hoa. Accordingly, the ecological and renewable energy industrial park in Ninh Son commune has an area of 480 hectares, with a total investment of about VND5,300 billion. Ninh Diem 1 Industrial Park has an area of 250 hectares, with a total investment of VND4,000 billion.
GVR	33,000	-1.49%	1.23%	4,124,563	6,202,679	
SSI	26,100	-0.95%	0.97%	45,894,567	58,400,307	
HPG	27,550	-1.08%	-0.72%	53,792,590	56,936,865	

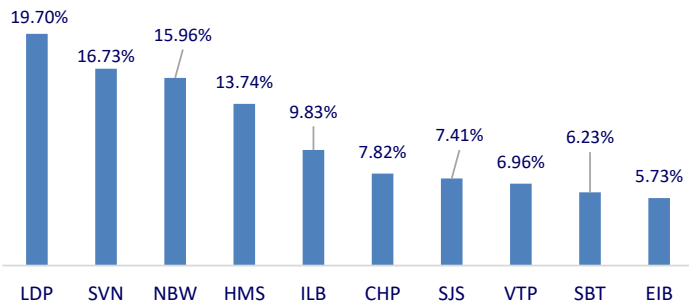
Top highest total traded value stocks (Billion VND)



Foreign net flow 10 nearest sessions (Billion VND)



Top increases in 3 sessions with liquidity



Top decreases in 3 sessions with liquidity

