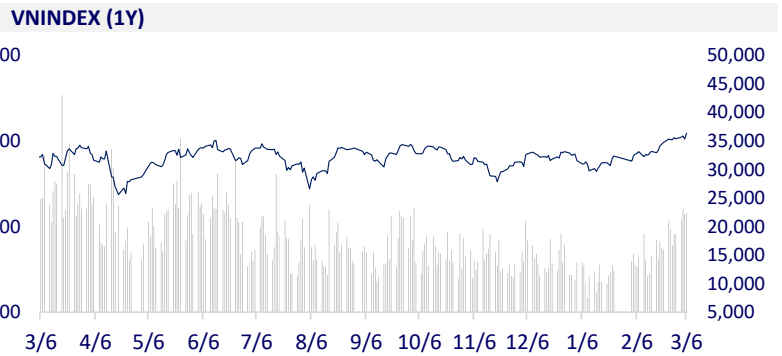
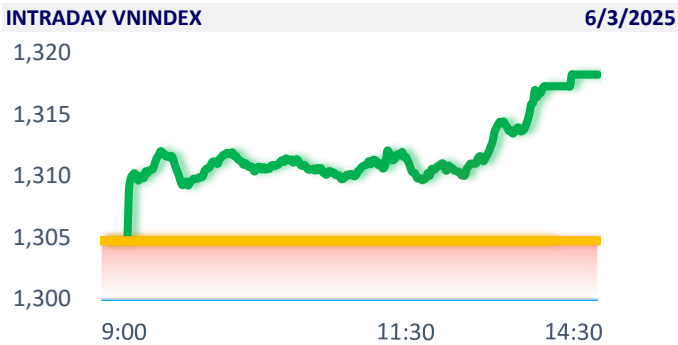
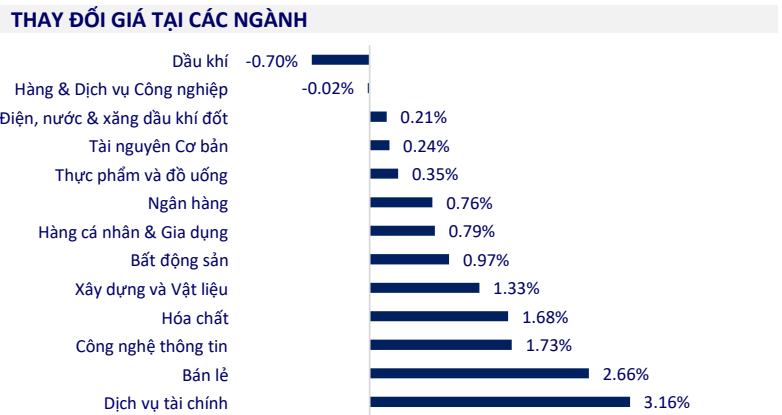


TTCK VIỆT NAM		1D	YTD
VN-INDEX	1,318.22	1.04%	4.06%
HNX	238.01	1.10%	4.65%
VN30	1,379.62	1.15%	2.59%
UPCOM	99.35	0.67%	4.51%
GT mua ròng NĐTNN (tỷ)	393.68		
Tổng GTGD (tỷ)	24,511.76	35.19%	35.19%

VNIndex bùng nổ trong ngày khối ngoại quay trở lại mua ròng mạnh gần 400 tỷ. Hầu như toàn bộ các nhóm ngành đều tăng điểm trong ngày hôm nay, tích cực nhất có thể kể đến dịch vụ tài chính, bán lẻ và hóa chất. Trái lại, nhóm dầu khí lại khá ảm đạm.



ETF & PHÁI SINH		1D	YTD
E1VFN30	24,060	0.75%	2.47%
FUEMAV30	16,590	0.24%	1.90%
FUESSV30	17,100	0.77%	2.40%
FUESSV50	20,660	0.34%	2.79%
FUESSVFL	23,260	1.09%	5.25%
FUEVFN30	33,380	1.40%	-0.42%
FUEVN100	18,500	0.60%	3.24%
VN30F2503	1,375.4	0.18%	
VN30F2504	1,375.1	0.12%	
VN30F2506	1,376.1	0.20%	
VN30F2509	1,377.0	0.28%	



THỊ TRƯỜNG THẾ GIỚI		1D	YTD
Nikkei 225	37,704.93	0.77%	-5.49%
Shanghai	3,381.10	1.17%	0.88%
Hang Seng	24,369.71	3.29%	21.49%
Kospi	2,576.16	0.70%	7.36%
BSE Sensex	74,336.43	0.78%	-5.39%
STI (Singapore)	3,917.06	0.60%	3.42%
SET (Thái Lan)	1,189.55	1.01%	-15.04%
Dầu Brent (\$/thùng)	69.55	-0.09%	-7.33%
Vàng (\$/ounce)	2,892.33	-0.91%	9.76%

Chứng khoán Châu Á đồng loạt khởi sắc sau thông tin tổng thống Donald Trump tiếp tục hoãn thuế cũng như miễn thuế lên một số loại mặt hàng. Dẫn đầu đà tăng là thị trường Hồng Kong, đặc biệt là nhóm cổ phiếu công nghệ khi nhà đầu tư kỳ vọng chính phủ sẽ có nhiều biện pháp mới để thúc đẩy nền kinh tế đạt mức tăng trưởng GDP 5% trong 2025 như kế hoạch đề ra.

KINH TẾ VĨ MÔ		1D (bps)	YTD (bps)
Lãi suất liên NH	4.02%	-15	5
Lãi suất tiết kiệm 12T	4.60%	0	0
TPCP - 5 năm	2.51%	4	3
TPCP - 10 năm	2.90%	-8	5
USD/VND	25,675	-0.29%	0.49%
EUR/VND	28,270	1.32%	3.68%
CNY/VND	3,589	0.25%	0.79%

Tại phiên họp Chính phủ thường kỳ tháng 2, Thủ tướng yêu cầu NHNN nghiên cứu điều chỉnh giảm lãi suất điều hành bằng các công cụ như lãi suất tái chiết khấu, lãi suất tái cấp vốn, thị trường mở, lãi suất cho vay qua đêm,...

**LỊCH SỰ KIỆN**

Mã	Ngày GDKHQ	Ngày ĐKCC	Ngày thực hiện	Loại	Tỉ lệ	Giá trị
ILB	6/3/2025	7/3/2025		Cổ phiếu	1000:55	
PDN	7/3/2025	10/3/2025	1/4/2025	Tiền mặt		2,000
DHC	7/3/2025	10/3/2025	9/4/2025	Tiền mặt		1,000
LAF	11/3/2025	12/3/2025		Tiền mặt		1,500
PJC	12/3/2025	13/3/2025	2/4/2025	Tiền mặt		1,500

## TIN TỨC CHỌN LỌC

Xuất khẩu tăng 8,4%, nhập khẩu tăng 15,9% trong hai tháng đầu năm 2025;

Hai tháng đầu năm đã thu hút được gần 7 tỷ USD vốn FDI, tăng 35,5% so với cùng kỳ;

67.000 doanh nghiệp rút lui khỏi thị trường trong hai tháng đầu năm;

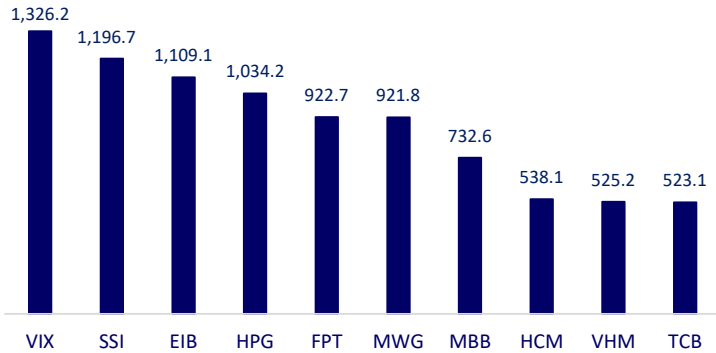
Sau ô tô, Nhà Trắng cân nhắc miễn thuế quan với sản phẩm nông nghiệp;

Ông Trump hoãn áp thuế ô tô Canada, Mexico một tháng;

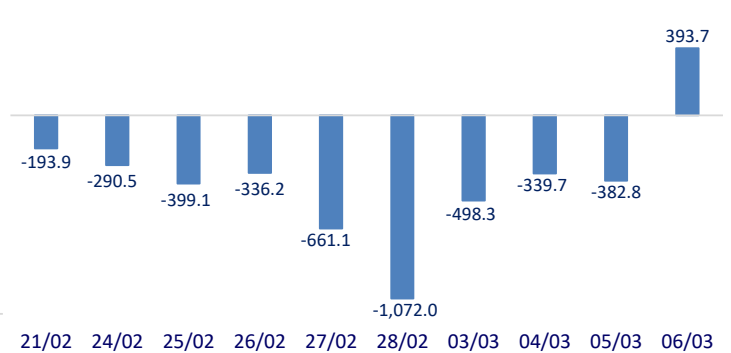
Ukraine và Mỹ nhất trí tổ chức thêm các cuộc đàm phán.

	Đóng cửa	1D	5D	KL mua	KL bán	Nội dung
VCB	93,500	0.54%	-0.53%	3,888,134	4,746,316	VIB: HĐQT ngân hàng VIB đề xuất kế hoạch kinh doanh năm 2025 với lợi nhuận trước thuế đạt 11.020 tỷ đồng, tăng 22% so với mức thực hiện của năm 2024. VIB dự kiến sẽ chia cổ tức bằng tiền mặt với tỷ lệ 7%, phát hành cổ phiếu thưởng cho cổ đông hiện hữu tỷ lệ 14% và phát hành 7,8 triệu cổ phiếu ESOP cho nhân viên.  Giá xăng dầu giảm mạnh, xăng RON95-III xuống dưới mức 20.500 đồng/lít.  VIC: Chiều nay (6/3) Thủ tướng họp với các doanh nghiệp bất động sản lớn như Vingroup, Sun Group về tháo gỡ khó khăn trong việc phát triển nhà ở xã hội.  Sau thương vụ mua lại Sabibeco của Sabeco, hoạt động M&A trong ngành đồ uống được kỳ vọng sẽ tiếp tục sôi động trong thời gian tới.  BCM: Sáng 05/03, tại Thành phố mới Bình Dương, Công ty TNHH Becamex Tokyu đã tổ chức Lễ khởi công dự án chung cư cao cấp Midori Park The Nest. Dự án Midori Park The Nest được xây dựng trên diện tích khu đất khoảng 11.000m <sup>2</sup> , với quy mô gồm 2 tòa tháp, cao tối đa 25 tầng, tổng cộng 972 căn hộ. Dự kiến dự án hoàn thành vào năm 2026.
BID	40,800	0.37%	-0.37%	4,055,295	5,048,189	
CTG	41,650	1.09%	0.36%	8,836,612	10,390,971	
TCB	27,700	1.47%	5.52%	24,991,850	23,647,937	
VPB	19,150	0.79%	-0.78%	33,597,828	44,124,416	
MBB	24,100	2.34%	3.88%	75,611,566	43,471,613	
HDB	23,050	0.66%	-0.65%	13,186,419	14,588,239	
TPB	16,200	0.62%	-4.14%	33,524,218	32,931,554	
STB	39,500	1.80%	3.13%	14,480,211	14,441,281	
VIB	20,950	-0.24%	1.45%	22,060,758	24,565,713	
ACB	26,400	0.96%	1.15%	9,805,643	11,556,299	
SHB	10,000	0.10%	-0.50%	25,168,150	50,839,011	
SSB	19,450	0.00%	-0.26%	3,366,659	2,946,146	
LPB	35,550	-0.70%	-3.27%	5,097,939	4,770,387	
GAS	68,300	-0.15%	0.44%	1,725,553	1,513,701	
PLX	43,650	-0.23%	1.63%	3,446,843	3,270,736	
VIC	42,350	0.24%	3.17%	4,255,661	5,285,088	
VHM	43,600	2.11%	6.21%	17,850,974	20,414,499	
VRE	17,850	0.56%	3.78%	15,263,520	17,965,634	
VNM	62,900	0.32%	1.13%	6,075,094	6,367,328	
MSN	69,200	1.47%	1.17%	6,713,273	8,191,066	
SAB	51,400	-0.77%	-1.53%	2,299,695	1,945,258	
BCM	75,200	0.13%	-1.05%	715,728	769,486	
BVH	57,700	1.94%	-0.17%	1,491,530	1,798,438	
VJC	96,500	0.10%	-0.41%	802,832	795,403	
FPT	141,600	1.80%	0.21%	11,576,745	9,963,032	
MWG	61,900	3.86%	5.63%	26,977,793	21,272,347	
GVR	34,000	3.03%	3.98%	8,293,540	7,973,955	
SSI	26,900	3.07%	3.07%	70,391,294	73,550,677	
HPG	27,950	1.45%	-1.76%	79,390,030	63,659,610	

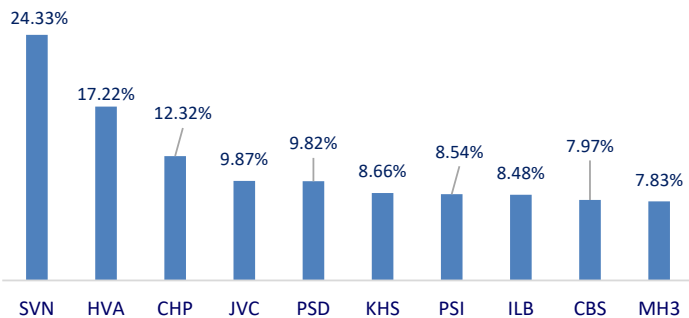
Top CP có tổng giá trị giao dịch cao nhất (tỷ đồng)



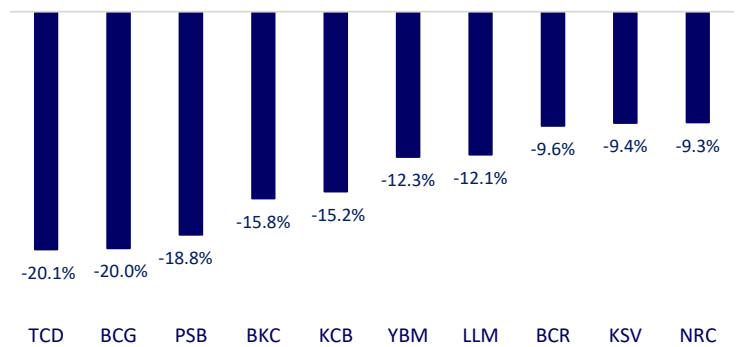
Dòng tiền NGTNN 10 phiên gần nhất (tỷ đồng)



Top tăng 3 phiên có thanh khoản

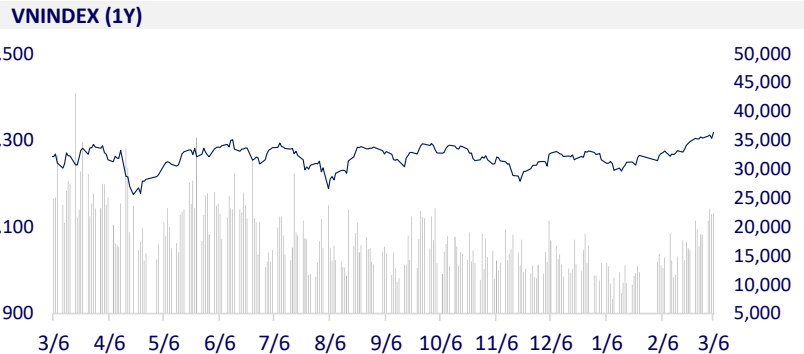
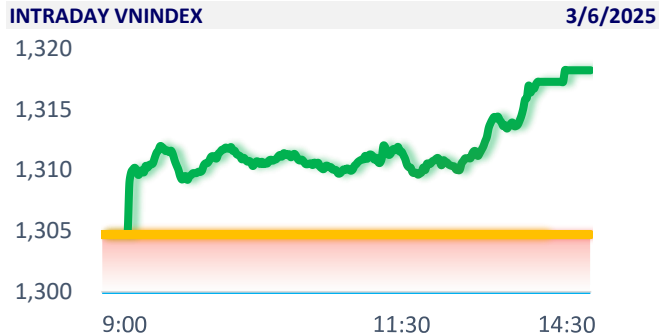


Top giảm 3 phiên có thanh khoản

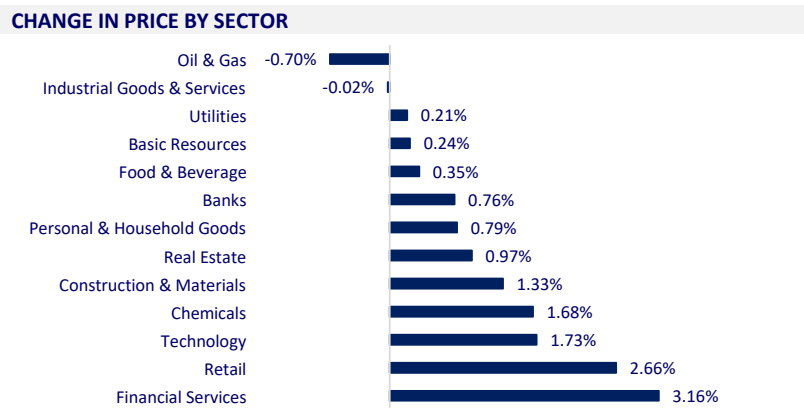


VIETNAM STOCK MARKET		1D	YTD
VN-INDEX	1,318.22	1.04%	4.06%
HNX	238.01	1.10%	4.65%
VN30	1,379.62	1.15%	2.59%
UPCOM	99.35	0.67%	4.51%
Net Foreign buy (B)	393.68		
Total trading value (B)	24,511.76	35.19%	35.19%

VNIndex exploded on the day when foreign investors returned to net buying nearly VND400 billion. Almost all sectors rose today, the most positives were financial services, retail and chemicals. On the contrary, the oil & gas sector was quite gloomy.



ETF & DERIVATIVES		1D	YTD
E1VFN30	24,060	0.75%	2.47%
FUEMAV30	16,590	0.24%	1.90%
FUESSV30	17,100	0.77%	2.40%
FUESSV50	20,660	0.34%	2.79%
FUESSVFL	23,260	1.09%	5.25%
FUEVFN30	33,380	1.40%	-0.42%
FUEVN100	18,500	0.60%	3.24%
VN30F2503	1,375.40	0.18%	
VN30F2504	1,375.10	0.12%	
VN30F2506	1,376.10	0.20%	
VN30F2509	1,377.00	0.28%	



GLOBAL MARKET		1D	YTD
Nikkei 225	37,704.93	0.77%	-5.49%
Shanghai Component	3,381.10	1.17%	0.88%
Hang Seng	24,369.71	3.29%	21.49%
Kospi	2,576.16	0.70%	7.36%
BSE Sensex	74,336.43	0.78%	-5.39%
STI (Singapore)	3,917.06	0.60%	3.42%
SET (Thailand)	1,189.55	1.01%	-15.04%
Brent oil (\$/barrel)	69.55	-0.09%	-7.33%
Gold (\$/ounce)	2,892.33	-0.91%	9.76%

Asian stocks rose across the board after President Donald Trump continued to delay tariffs and exempt certain goods. Leading the rally was the Hong Kong market, especially technology stocks, as investors expected the government to take new measures to boost the economy to achieve 5% GDP growth in 2025.

VIETNAM ECONOMY		1D (bps)	YTD (bps)
Vnibor	4.02%	-15	5
Deposit interest 12M	4.60%	0	0
5 year-Gov. Bond	2.51%	4	3
10 year-Gov. Bond	2.90%	-8	5
USD/VND	25,675	-0.29%	0.49%
EUR/VND	28,270	1.32%	3.68%
CNY/VND	3,589	0.25%	0.79%

At the regular Government meeting in February, the Prime Minister requested the State Bank to study and adjust the operating interest rate down using tools such as rediscount rate, refinancing rate, open market, overnight rate, etc.

**EVENT CALENDAR**

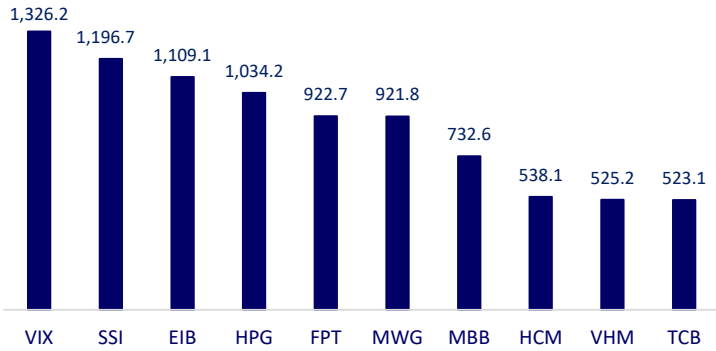
Ticker	Ex-right Date	Last register Date	Exercise Date	Type	Rate	Value
ILB	6/3/2025	7/3/2025		Stock	1000:55	
PDN	7/3/2025	10/3/2025	1/4/2025	Cash		2,000
DHC	7/3/2025	10/3/2025	9/4/2025	Cash		1,000
LAF	11/3/2025	12/3/2025		Cash		1,500
PJC	12/3/2025	13/3/2025	2/4/2025	Cash		1,500

**SELECTED NEWS**

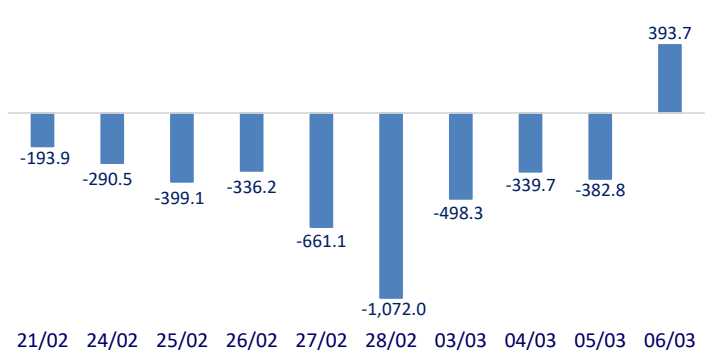
Exports increased by 8.4%, imports increased by 15.9% in the first two months of 2025;  
 Nearly USD7 billion of FDI capital was attracted in the first two months of the year, up 35.5% over the same period;  
 67,000 businesses withdrew from the market in the first two months of the year;  
 After autos, the White House considers exempting tariffs on agricultural products;  
 Mr. Trump postponed imposing tariffs on cars from Canada and Mexico for a month;  
 Ukraine and the US agreed to hold more negotiations.

	Close	1D	5D	Buying vol.	Selling vol.	Content
VCB	93,500	0.54%	-0.53%	3,888,134	4,746,316	VIB: VIB's Board of Directors proposed a 2025 business plan with pre-tax profit reaching VND11,020 billion, up 22% compared to the actual level in 2024. VIB plans to pay cash dividends at a rate of 7%, issue bonus shares to existing shareholders at a rate of 14% and issue 7.8 million ESOP shares to employees.
BID	40,800	0.37%	-0.37%	4,055,295	5,048,189	
CTG	41,650	1.09%	0.36%	8,836,612	10,390,971	
TCB	27,700	1.47%	5.52%	24,991,850	23,647,937	
VPB	19,150	0.79%	-0.78%	33,597,828	44,124,416	
MBB	24,100	2.34%	3.88%	75,611,566	43,471,613	
HDB	23,050	0.66%	-0.65%	13,186,419	14,588,239	
TPB	16,200	0.62%	-4.14%	33,524,218	32,931,554	
STB	39,500	1.80%	3.13%	14,480,211	14,441,281	
VIB	20,950	-0.24%	1.45%	22,060,758	24,565,713	
ACB	26,400	0.96%	1.15%	9,805,643	11,556,299	Gasoline prices have dropped sharply, with RON95-III gasoline falling below VND20,500/liter.
SHB	10,000	0.10%	-0.50%	25,168,150	50,839,011	
SSB	19,450	0.00%	-0.26%	3,366,659	2,946,146	
LPB	35,550	-0.70%	-3.27%	5,097,939	4,770,387	VIC: This afternoon (March 6), the Prime Minister met with large real estate businesses such as Vingroup and Sun Group to discuss removing difficulties in developing social housing.
GAS	68,300	-0.15%	0.44%	1,725,553	1,513,701	
PLX	43,650	-0.23%	1.63%	3,446,843	3,270,736	
VIC	42,350	0.24%	3.17%	4,255,661	5,285,088	After Sabeco's acquisition of Sabibeco, M&A activities in the beverage industry are expected to continue to be vibrant in the coming time.
VHM	43,600	2.11%	6.21%	17,850,974	20,414,499	
VRE	17,850	0.56%	3.78%	15,263,520	17,965,634	
VNM	62,900	0.32%	1.13%	6,075,094	6,367,328	BCM: On the morning of March 5, in Binh Duong New City, Becamex Tokyu Co., Ltd. held the groundbreaking ceremony for the Midori Park The Nest luxury apartment project. The Midori Park The Nest project is built on an area of approximately 11,000m <sup>2</sup> , with a scale of 2 towers, maximum height of 25 floors, total of 972 apartments. The project is expected to be completed in 2026.
MSN	69,200	1.47%	1.17%	6,713,273	8,191,066	
SAB	51,400	-0.77%	-1.53%	2,299,695	1,945,258	
BCM	75,200	0.13%	-1.05%	715,728	769,486	
BVH	57,700	1.94%	-0.17%	1,491,530	1,798,438	
VJC	96,500	0.10%	-0.41%	802,832	795,403	
FPT	141,600	1.80%	0.21%	11,576,745	9,963,032	
MWG	61,900	3.86%	5.63%	26,977,793	21,272,347	
GVR	34,000	3.03%	3.98%	8,293,540	7,973,955	
SSI	26,900	3.07%	3.07%	70,391,294	73,550,677	
HPG	27,950	1.45%	-1.76%	79,390,030	63,659,610	

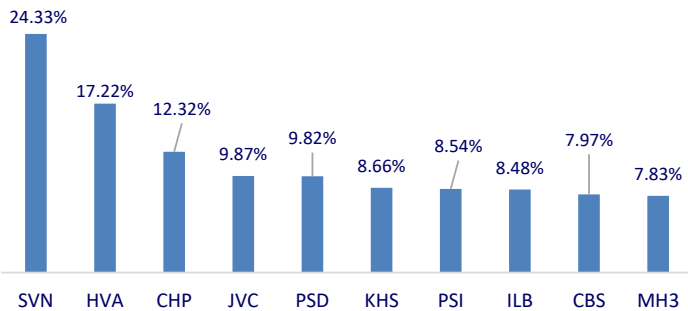
**Top highest total traded value stocks (Billion VND)**



**Foreign net flow 10 nearest sessions (Billion VND)**



**Top increases in 3 sessions with liquidity**



**Top decreases in 3 sessions with liquidity**

