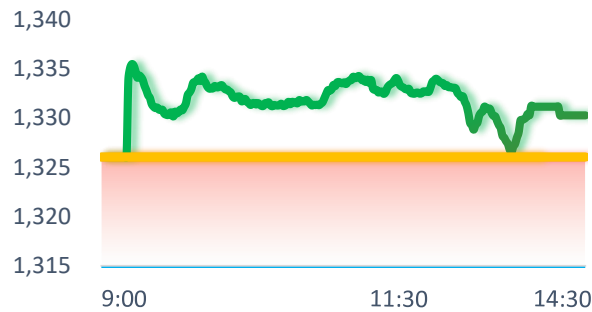


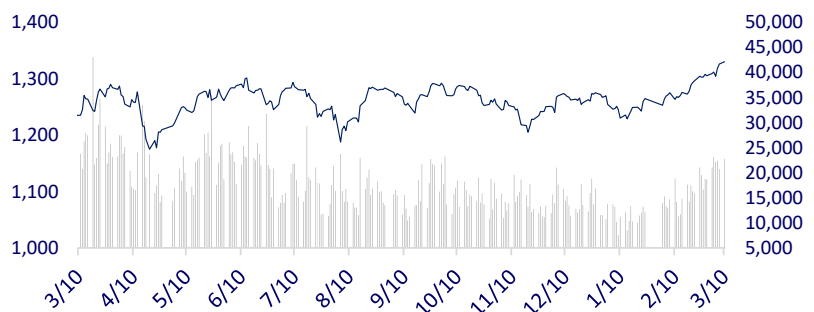
TTCK VIỆT NAM

		1D	YTD
VN-INDEX	1,330.28	0.32%	5.01%
HNX	239.50	0.46%	5.31%
VN30	1,391.07	0.09%	3.44%
UPCOM	99.16	0.08%	4.31%
GT mua ròng NĐTNN (tỷ)	-526.78		
Tổng GTGD (tỷ)	24,803.28	36.80%	36.80%

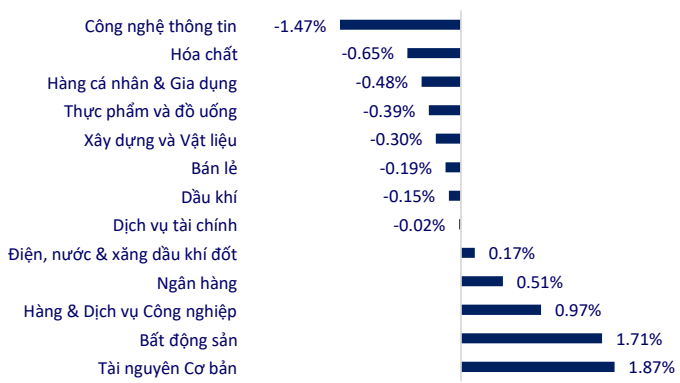
Với xung lực từ nhóm ngân hàng và Vingroup cuối tuần trước, ngay đầu phiên sáng, VNIndex đã mở gap tăng tới hơn 6 điểm. Tâm điểm của phiên nay nằm ở cổ phiếu họ nhà Becamex với một loạt mã tăng kịch trần như BCM, IJC và TDC.

INTRADAY VNINDEX


10/3/2025

VNINDEX (1Y)

ETF & PHÁI SINH

		1D	YTD
E1VFN30	24,300	0.62%	3.49%
FUEMAV30	16,750	0.36%	2.89%
FUESSV30	17,220	0.70%	3.11%
FUESSV50	20,790	0.43%	3.43%
FUESSVFL	23,550	0.38%	6.56%
FUEVFN30	33,640	0.78%	0.36%
FUEVN100	18,650	0.81%	4.07%
VN30F2503	1,389.4	-0.14%	
VN30F2504	1,386.8	-0.30%	
VN30F2506	1,384.0	-0.13%	
VN30F2509	1,383.1	-0.28%	

THAY ĐỔI GIÁ TẠI CÁC NGÀNH

THỊ TRƯỜNG THẾ GIỚI

		1D	YTD
Nikkei 225	37,028.27	0.38%	-7.18%
Shanghai	3,366.16	-0.19%	0.43%
Hang Seng	23,783.49	-1.85%	18.57%
Kospi	2,570.39	0.27%	7.12%
BSE Sensex	74,115.19	-0.26%	-5.68%
STI (Singapore)	3,899.07	-0.39%	2.94%
SET (Thái Lan)	1,177.44	-2.05%	-15.91%
Dầu Brent (\$/thùng)	70.56	0.70%	-5.98%
Vàng (\$/ounce)	2,905.09	-0.29%	10.25%

Thị trường Châu Á trái chiều vào thứ Hai sau một tuần giao dịch đầy biến động trên toàn thế giới. Vào cuối tuần, lạm phát tiêu dùng của Trung Quốc đã giảm xuống dưới mức 0 lần đầu tiên trong 13 tháng do yếu tố mùa vụ và áp lực giảm phát. Cụ thể, chỉ số giá tiêu dùng giảm 0.7% trong tháng 2 so với cùng kỳ năm trước, sau khi đạt mức tăng 0.5% trong tháng 1.

KINH TẾ VĨ MÔ

		1D (bps)	YTD (bps)
Lãi suất liên NH	4.15%	16	18
Lãi suất tiết kiệm 12T	4.60%	0	0
TPCP - 5 năm	2.51%	0	3
TPCP - 10 năm	2.92%	2	7
USD/VND	25,690	0.00%	0.54%
EUR/VND	28,490	0.09%	4.49%
CNY/VND	3,583	-0.45%	0.62%

Tiếp tục xu hướng tăng từ cuối tuần trước, giá vàng SJC trong phiên trưa nay (10/3) tăng thêm từ 100,000 - 200,000 đồng/lượng, chính thức vượt mốc 93 triệu đồng/lượng. Trên thị trường tiền tệ, NHNN bơm ròng hơn 16,000 tỷ đồng qua kênh OMO, kỳ hạn 7 ngày.

LỊCH SỰ KIỆN

Mã	Ngày GDKHQ	Ngày ĐKCC	Ngày thực hiện	Loại	Tỉ lệ	Giá trị
IDV	10/3/2025	11/3/2025		Cổ phiếu	100:15	
LAF	11/3/2025	12/3/2025		Tiền mặt		1,500
PJC	12/3/2025	13/3/2025	2/4/2025	Tiền mặt		1,500
FOX	14/3/2025	17/3/2025	30/5/2025	Tiền mặt		2,000
THG	17/3/2025	18/3/2025	10/4/2025	Tiền mặt		1,000

TIN TỨC CHỌN LỌC

Thủ tướng giao nhiệm vụ: Hoà Phát làm thanh ray, THACO chế tạo toa tàu, Vingroup xây metro TP.HCM - Cần Giờ;

FTSE Russell sẽ công bố đánh giá xếp loại thị trường vào 9/4;

Bộ Tài chính phải trình Nghị quyết về quản lý tiền ảo tuần này;

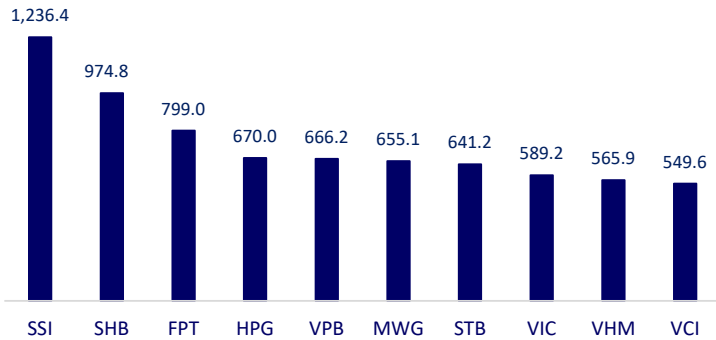
Lượng thép Trung Quốc xuất khẩu sang Mỹ tăng gần gấp đôi trong tháng 1;

Chính phủ Mỹ cân nhắc cấm DeepSeek;

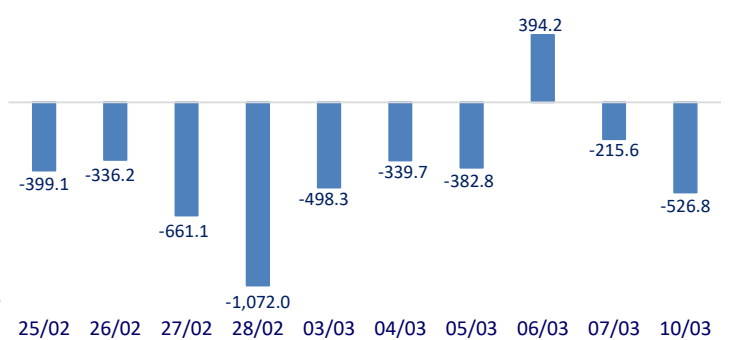
CPI quay trở lại mức âm sau 13 tháng, cho thấy giảm phát vẫn đeo bám Trung Quốc.

	Đóng cửa	1D	5D	KL mua	KL bán	Nội dung
VCB	96,800	1.79%	3.75%	7,989,593	7,590,977	VCB: Ngày 13/3, VCB sẽ chốt danh sách cổ đông để thực hiện chia cổ tức bằng cổ phiếu với tỷ lệ 1,000:495, tức cổ đông sở hữu 1,000 cổ phiếu sẽ nhận thêm 495 cổ phiếu mới.
BID	41,400	0.61%	1.10%	8,698,848	10,699,807	
CTG	42,450	0.12%	2.91%	13,091,224	14,907,163	
TCB	27,800	0.18%	6.51%	32,694,215	28,684,560	
VPB	19,400	0.78%	1.04%	70,544,771	71,611,400	
MBB	24,500	0.00%	6.06%	42,667,912	40,598,682	
HDB	23,700	1.28%	3.04%	23,785,485	25,094,404	
TPB	16,200	-0.92%	0.00%	21,835,825	29,509,583	
STB	40,000	0.63%	2.96%	22,264,478	26,222,681	
VIB	20,950	0.00%	-0.24%	33,265,216	27,232,752	
ACB	26,450	-0.75%	1.73%	12,677,877	16,555,230	
SHB	10,000	0.00%	0.81%	38,694,162	54,569,489	
SSB	19,800	0.76%	1.80%	2,712,094	3,123,795	
LPB	34,800	-1.69%	-3.06%	8,891,183	7,464,647	
GAS	67,800	0.00%	-1.17%	2,534,033	2,255,151	PLX: Petrolimex lên kế hoạch sáp nhập Tổng công ty Dịch vụ xăng dầu Petrolimex (PTC) vào tập đoàn.
PLX	43,000	0.35%	-2.71%	4,148,681	3,326,189	
VIC	47,300	4.42%	12.49%	17,370,302	17,023,272	Cuối tuần trước, VinFast đưa thông tin về việc xuất khẩu lô xe điện 2,500 chiếc tới Jakarta (Indonesia).
VHM	45,300	0.78%	6.46%	19,005,530	22,802,592	
VRE	18,250	0.27%	3.11%	18,783,044	20,242,821	MSN: Khối ngoại bán ròng cổ phiếu MSN hai phiên liên tiếp với tổng giá trị hơn 154 tỷ đồng.
VNM	62,500	-0.32%	-1.11%	4,739,158	6,021,994	
MSN	68,900	-0.14%	1.32%	8,442,928	11,336,599	
SAB	51,400	0.39%	-0.58%	2,180,572	2,337,516	BCM: Cổ phiếu Becamex tăng kịch trần sau thông tin Tỉnh Bình Dương và Bà Rịa - Vũng Tàu được đề xuất sáp nhập với TP. HCM, nhà đầu tư kỳ vọng giá BĐS ở hai khu vực này sẽ bùng nổ trong thời gian tới.
BCM	80,200	6.93%	6.08%	4,215,068	3,109,005	
BVH	56,200	-0.88%	-1.23%	1,044,189	1,501,532	
VJC	97,700	0.72%	0.83%	1,017,090	912,542	
FPT	139,300	-1.49%	-0.85%	8,825,683	8,109,919	
MWG	62,200	0.48%	5.78%	18,332,489	12,676,106	
GVR	33,300	-0.60%	0.60%	4,103,125	6,184,962	
SSI	26,650	-0.93%	0.19%	66,245,527	91,072,904	
HPG	27,950	-0.36%	-0.36%	43,745,553	52,088,529	

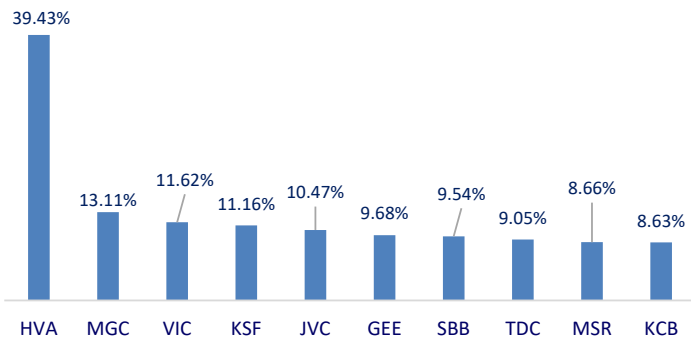
Top CP có tổng giá trị giao dịch cao nhất (tỷ đồng)



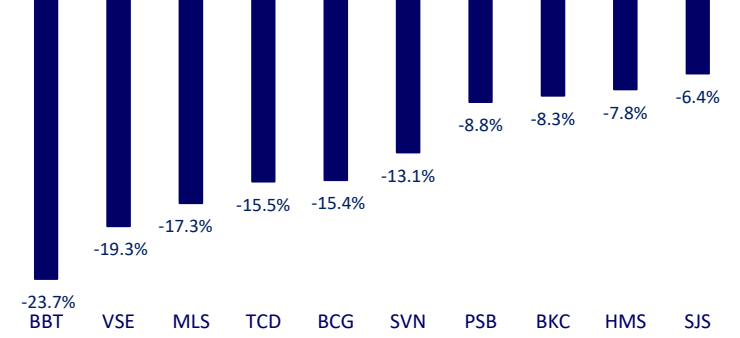
Dòng tiền NĐTNN 10 phiên gần nhất (tỷ đồng)



Top tăng 3 phiên có thanh khoản



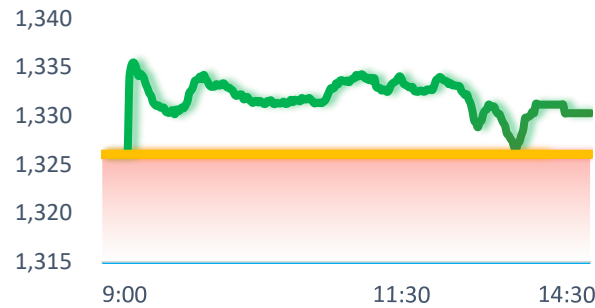
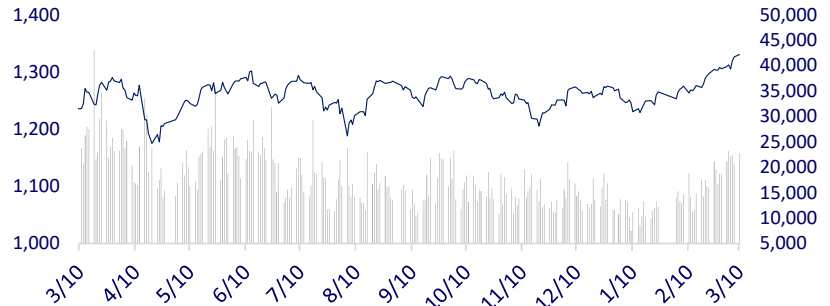
Top giảm 3 phiên có thanh khoản



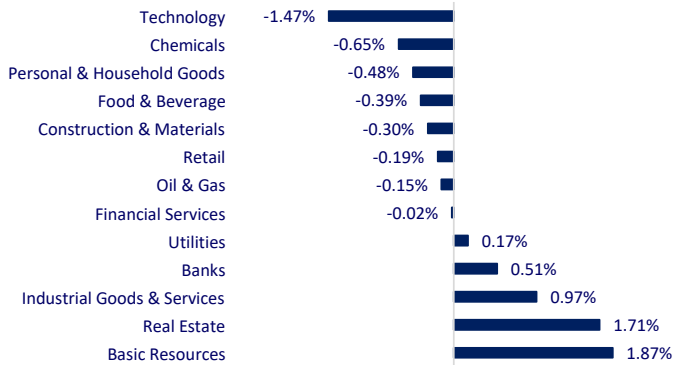
VIETNAM STOCK MARKET

		1D	YTD
VN-INDEX	1,330.28	0.32%	5.01%
HNX	239.50	0.46%	5.31%
VN30	1,391.07	0.09%	3.44%
UPCOM	99.16	0.08%	4.31%
Net Foreign buy (B)	-526.78		
Total trading value (B)	24,803.28	36.80%	36.80%

With the momentum from banking stocks and Vingroup last weekend, VNIndex opened a gap up by more than 6 points from the beginning of the session. The focus of today's session was on Becamex stocks with a series of codes hitting the ceiling such as BCM, IJC and TDC.

INTRADAY VNINDEX

VNINDEX (1Y)

ETF & DERIVATIVES

		1D	YTD
E1VFN30	24,300	0.62%	3.49%
FUEMAV30	16,750	0.36%	2.89%
FUESSV30	17,220	0.70%	3.11%
FUESSV50	20,790	0.43%	3.43%
FUESSVFL	23,550	0.38%	6.56%
FUEVFN30	33,640	0.78%	0.36%
FUEVN100	18,650	0.81%	4.07%
VN30F2503	1,389.40	-0.14%	
VN30F2504	1,386.80	-0.30%	
VN30F2506	1,384.00	-0.13%	
VN30F2509	1,383.10	-0.28%	

CHANGE IN PRICE BY SECTOR

GLOBAL MARKET

		1D	YTD
Nikkei 225	37,028.27	0.38%	-7.18%
Shanghai Component	3,366.16	-0.19%	0.43%
Hang Seng	23,783.49	-1.85%	18.57%
Kospi	2,570.39	0.27%	7.12%
BSE Sensex	74,115.19	-0.26%	-5.68%
STI (Singapore)	3,899.07	-0.39%	2.94%
SET (Thailand)	1,177.44	-2.05%	-15.91%
Brent oil (\$/barrel)	70.56	0.70%	-5.98%
Gold (\$/ounce)	2,905.09	-0.29%	10.25%

Asia-Pacific markets were mixed on Monday after a volatile trading week worldwide. Over the weekend, China's consumer inflation dropped below zero for the first time in 13 months due to seasonal distortions and deflationary pressures. The consumer price index declined 0.7% in February from a year earlier, compared with a 0.5% gain in the previous month, data from the National Bureau of Statistics revealed.

VIETNAM ECONOMY

		1D (bps)	YTD (bps)
Vnibor	4.15%	16	18
Deposit interest 12M	4.60%	0	0
5 year-Gov. Bond	2.51%	0	3
10 year-Gov. Bond	2.92%	2	7
USD/VND	25,690	0.00%	0.54%
EUR/VND	28,490	0.09%	4.49%
CNY/VND	3,583	-0.45%	0.62%

Continuing the upward trend from last weekend, SJC gold price increased by 100,000 - 200,000 VND/tael at noon today, officially surpassing 93 million VND/tael. In the currency market, the State Bank of Vietnam net injected more than VND16,000 billion through the OMO channel with a term of 7 days.

EVENT CALENDAR

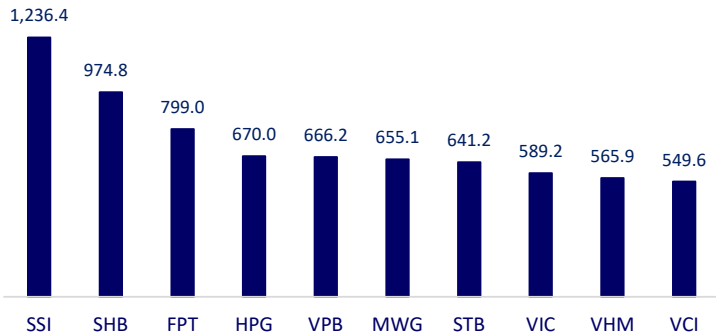
Ticker	Ex-right Date	Last register Date	Exercise Date	Type	Rate	Value
IDV	10/3/2025	11/3/2025		Stock	100:15	
LAF	11/3/2025	12/3/2025		Cash		1,500
PJC	12/3/2025	13/3/2025	2/4/2025	Cash		1,500
FOX	14/3/2025	17/3/2025	30/5/2025	Cash		2,000
THG	17/3/2025	18/3/2025	10/4/2025	Cash		1,000

SELECTED NEWS

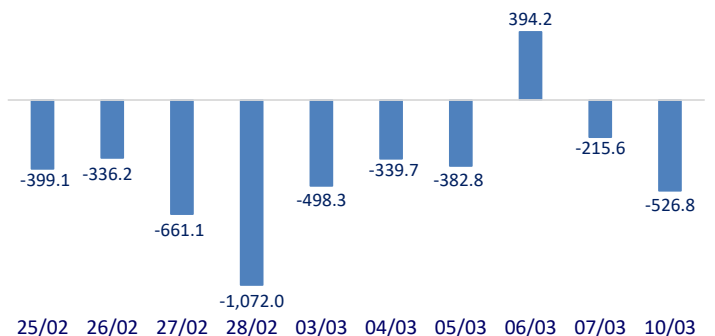
Prime Minister assigns Hoa Phat Group to build railways, THACO to manufacture train cars, Vingroup to build HCMC - Can Gio metro;
 FTSE Russell will announce market classification assessment on April 9;
 Ministry of Finance must submit Resolution on virtual currency management this week;
 China's steel exports to the US nearly doubled in January;
 US government considers banning DeepSeek;
 China's inflation declines below zero for first time in 13 months.

	Close	1D	5D	Buying vol.	Selling vol.	Content
VCB	96,800	1.79%	3.75%	7,989,593	7,590,977	VCB: On March 13, VCB will close the shareholder list to pay dividends in shares at a ratio of 1,000:495, meaning that shareholders owning 1,000 shares will receive 495 new shares.
BID	41,400	0.61%	1.10%	8,698,848	10,699,807	
CTG	42,450	0.12%	2.91%	13,091,224	14,907,163	
TCB	27,800	0.18%	6.51%	32,694,215	28,684,560	
VPB	19,400	0.78%	1.04%	70,544,771	71,611,400	
MBB	24,500	0.00%	6.06%	42,667,912	40,598,682	
HDB	23,700	1.28%	3.04%	23,785,485	25,094,404	
TPB	16,200	-0.92%	0.00%	21,835,825	29,509,583	
STB	40,000	0.63%	2.96%	22,264,478	26,222,681	
VIB	20,950	0.00%	-0.24%	33,265,216	27,232,752	
ACB	26,450	-0.75%	1.73%	12,677,877	16,555,230	
SHB	10,000	0.00%	0.81%	38,694,162	54,569,489	
SSB	19,800	0.76%	1.80%	2,712,094	3,123,795	
LPB	34,800	-1.69%	-3.06%	8,891,183	7,464,647	
GAS	67,800	0.00%	-1.17%	2,534,033	2,255,151	PLX: Petrolimex plans to merge Petrolimex Petroleum Services Corporation (PTC) into the group.
PLX	43,000	0.35%	-2.71%	4,148,681	3,326,189	
VIC	47,300	4.42%	12.49%	17,370,302	17,023,272	Last weekend, VinFast announced the export of 2,500 electric vehicles to Jakarta (Indonesia).
VHM	45,300	0.78%	6.46%	19,005,530	22,802,592	
VRE	18,250	0.27%	3.11%	18,783,044	20,242,821	
VNM	62,500	-0.32%	-1.11%	4,739,158	6,021,994	MSN: Foreign investors net sold MSN shares for two consecutive sessions with a total value of more than VND154 billion.
MSN	68,900	-0.14%	1.32%	8,442,928	11,336,599	
SAB	51,400	0.39%	-0.58%	2,180,572	2,337,516	
BCM	80,200	6.93%	6.08%	4,215,068	3,109,005	BCM: Becamex shares hit the ceiling after the news that Binh Duong and Ba Ria - Vung Tau provinces were proposed to merge into Ho Chi Minh City. Investors expect real estate prices in these two areas to explode in the near future.
BVH	56,200	-0.88%	-1.23%	1,044,189	1,501,532	
VJC	97,700	0.72%	0.83%	1,017,090	912,542	
FPT	139,300	-1.49%	-0.85%	8,825,683	8,109,919	
MWG	62,200	0.48%	5.78%	18,332,489	12,676,106	
GVR	33,300	-0.60%	0.60%	4,103,125	6,184,962	
SSI	26,650	-0.93%	0.19%	66,245,527	91,072,904	
HPG	27,950	-0.36%	-0.36%	43,745,553	52,088,529	

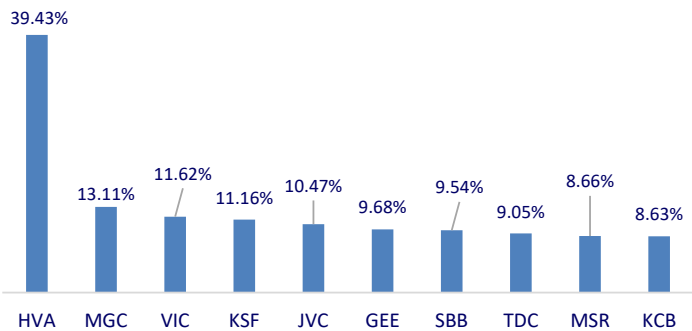
Top highest total traded value stocks (Billion VND)



Foreign net flow 10 nearest sessions (Billion VND)



Top increases in 3 sessions with liquidity



Top decreases in 3 sessions with liquidity

