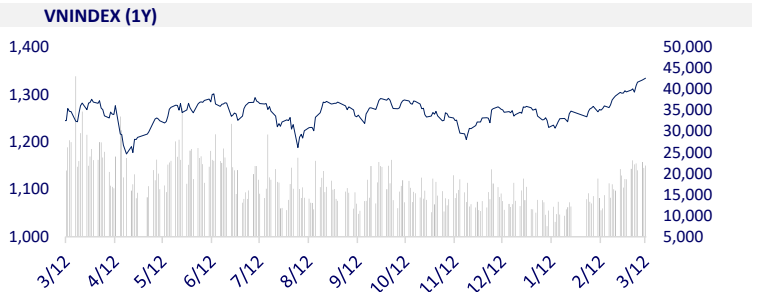
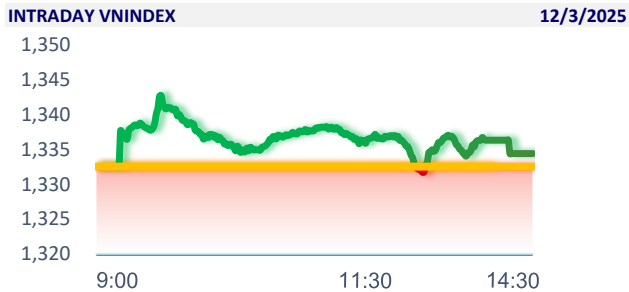


TTCK VIỆT NAM		1D	YTD	
VN-INDEX	1,334.41	0.14%	5.34%	VNIndex duy trì chuỗi 5 phiên tăng điểm liên tiếp mặc dù đã xuất hiện 1 vài tín hiệu suy yếu. Thị trường có sự phân hóa mạnh ở tất cả các nhóm ngành. Những nhóm có sắc xanh nổi trội hơn có thể kể đến như bất động sản, chứng khoán hay dệt may. Trái lại sắc đỏ hầu như bao trùm phần còn lại, tiêu cực nhất có thể kể đến nhóm ngân hàng, bán lẻ, công nghệ.
HNX	241.87	0.54%	6.35%	
VN30	1,392.39	-0.08%	3.54%	
UPCOM	99.32	-0.08%	4.48%	
GT mua ròng NĐTNN (tỷ)	-922.52			
Tổng GTGD (tỷ)	23,959.81	32.15%	32.15%	



ETF & PHÁI SINH		1D	YTD	
E1VFN30	24,320	0.16%	3.58%	THAY ĐỔI GIÁ TẠI CÁC NGÀNH
FUEMAV30	16,740	0.00%	2.83%	
FUESSV30	17,300	0.29%	3.59%	
FUESSV50	20,870	0.72%	3.83%	
FUESSVFL	23,540	0.17%	6.52%	
FUEVFNVD	33,300	-0.66%	-0.66%	
FUEVN100	18,630	0.22%	3.96%	
VN30F2503	1,388.5	-0.25%		
VN30F2504	1,388.5	-0.11%		
VN30F2506	1,383.0	-0.21%		
VN30F2509	1,381.0	-0.33%		

THỊ TRƯỜNG THẾ GIỚI		1D	YTD	
Nikkei 225	36,931.50	1.13%	-7.43%	Chứng khoán Châu Á biến động trái chiều vào ngày hôm nay khi thị trường Úc, Hồng Kong Trung Quốc giảm điểm do lo ngại về chính sách thương mại của tổng thống Mỹ trong khi thị trường Hàn Quốc bùng nổ nhờ đà tăng của nhóm công nghệ.
Shanghai	3,371.92	-0.23%	0.60%	
Hang Seng	23,600.32	-0.76%	17.65%	
Kospi	2,574.82	1.47%	7.31%	
BSE Sensex	74,030.71	-0.05%	-5.78%	
STI (Singapore)	3,833.08	0.19%	1.20%	
SET (Thái Lan)	1160.06	-2.39%	-17.15%	
Đầu Brent (\$/thùng)	69.86	0.00%	-6.92%	
Vàng (\$/ounce)	2,914.31	0.00%	10.60%	

KINH TẾ VĨ MÔ		1D (bps)	YTD (bps)	
Lãi suất liên NH	4.74%	16	77	Phiên 12/3, giá vàng miếng và vàng nhẫn tròn trơn bất ngờ đảo chiều tăng mạnh, chính thức phá đỉnh lịch sử. Vàng miếng lập kỷ lục 93.6 triệu đồng/lượng, trong khi vàng nhẫn chạm mức cao nhất mọi thời đại 93.9 triệu đồng/lượng.
Lãi suất tiết kiệm 12T	4.60%	0	0	
TPCP - 5 năm	2.52%	6	4	
TPCP - 10 năm	2.95%	-3	10	
USD/VND	25,640	-0.04%	0.35%	
EUR/VND	28,510	-0.09%	4.56%	
CNY/VND	3,575	-0.12%	0.39%	

LỊCH SỰ KIỆN

Mã	Ngày GDKHQ	Ngày ĐKCC	Ngày thực hiện	Loại	Tỉ lệ	Giá trị
PJC	12/3/2025	13/3/2025	2/4/2025	Tiền mặt		1,500
FOX	14/3/2025	17/3/2025	30/5/2025	Tiền mặt		2,000
THG	17/3/2025	18/3/2025	10/4/2025	Tiền mặt		1,000
VFG	18/3/2025	19/3/2025	4/4/2025	Tiền mặt		1,000
VNL	18/3/2025	19/3/2025	3/4/2025	Tiền mặt		500

TIN TỨC CHỌN LỌC

Việt Nam - Singapore nâng cấp quan hệ lên Đối tác Chiến lược Toàn diện;

Gần 48,000 tỷ đồng vốn đầu tư công cho Metro số 2 TP Hồ Chí Minh;

World Bank nâng dự báo tăng trưởng GDP Việt Nam từ mức 6.6% lên mức 6.8% năm 2025;

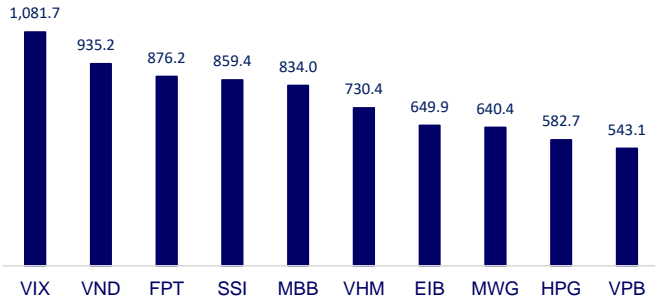
Ông Trump 'quay xe', bỏ ý định áp thuế 50% lên thép nhôm Canada;

Thuế thép và nhôm của Trump chính thức có hiệu lực;

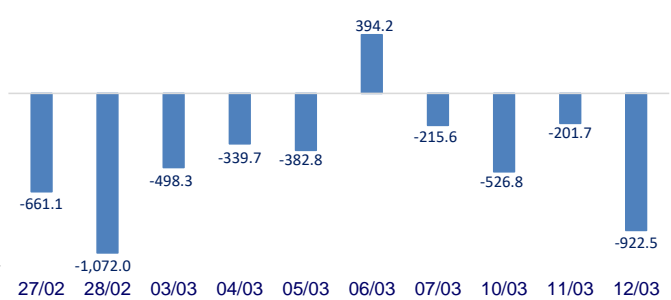
Nga nối lại hoạt động xuất khẩu dầu sang Hungary qua đường ống Druzhba.

	Đóng cửa	1D	5D	KL mua	KL bán	Nội dung
VCB	66,700	3.01%	7.22%	13,766,785	13,076,061	CTG: VietinBank dự kiến phát hành tối đa gần 2.4 tỷ cp (tỷ lệ 44.64%) để chia cổ tức cho cổ đông hiện hữu. Tổng giá trị phát hành theo mệnh giá dự kiến hơn 23,971 tỷ đồng. Nguồn vốn thực hiện từ lợi nhuận còn lại năm 2021, 2022 và giai đoạn 2009-2016.
BID	40,900	-1.21%	0.62%	6,744,499	8,624,466	
CTG	42,650	0.12%	3.52%	16,506,276	22,655,525	
TCB	27,850	-0.54%	2.01%	18,771,237	23,238,068	
VPB	19,600	-0.51%	3.16%	59,582,271	57,446,943	
MBB	24,600	-0.81%	4.46%	65,725,750	58,187,646	
HDB	23,650	-0.63%	3.28%	16,490,041	18,035,728	
TPB	16,150	-0.62%	0.31%	21,636,362	24,728,884	
STB	39,750	-0.38%	2.45%	16,975,954	20,750,283	
VIB	20,500	-1.44%	-2.38%	23,091,902	30,579,890	
ACB	26,300	-0.57%	0.57%	14,926,697	15,448,520	PLX: Tập đoàn Xăng dầu Việt Nam thông báo ngày 31/3/2025 là đăng ký cuối cùng để thực hiện quyền tham dự ĐHĐCĐ thường niên năm 2025.
SHB	9,980	-0.10%	-0.10%	27,736,129	45,804,629	
SSB	19,850	0.25%	2.06%	2,785,492	2,988,191	
LPB	35,300	1.88%	-1.40%	7,705,779	4,982,216	
GAS	67,900	0.74%	-0.73%	1,760,110	2,217,433	
PLX	42,900	-0.92%	-1.94%	2,216,234	2,721,835	
VIC	48,100	1.69%	13.85%	9,863,437	14,389,279	
VHM	46,950	3.19%	9.95%	29,530,954	29,755,243	
VRE	18,300	0.55%	3.10%	41,633,584	25,623,743	
VNM	62,200	-0.32%	-0.80%	5,329,011	6,232,670	
MSN	68,700	-0.29%	0.73%	8,660,458	11,714,474	VHM: VHM muốn phát hành tối đa 40 triệu USD trái phiếu quốc tế cho Ngân hàng Đầu tư Cơ sở hạ tầng châu Á (AIIB) để đầu tư hạ tầng dự án nhà ở, trong đó có dự án nhà xã hội Happy Home ở Trảng Cát, Hải Phòng.
SAB	51,100	-0.20%	-1.35%	2,888,939	3,286,038	
BCM	80,600	0.50%	7.32%	1,616,363	1,710,364	
BVH	55,000	0.18%	-2.83%	1,220,793	980,912	
VJC	97,400	-0.31%	1.04%	809,594	971,198	
FPT	135,900	-1.16%	-2.30%	10,324,219	10,004,061	
MWG	62,700	-0.48%	5.20%	14,213,169	13,499,124	
GVR	32,800	-1.80%	-0.61%	4,080,472	4,724,583	
SSI	26,700	0.00%	2.30%	47,476,105	59,512,195	
HPG	27,800	-1.24%	0.91%	38,009,467	54,175,054	
						VJC: Hãng hàng không Vietjet công bố khai trương đường bay thẳng Singapore - Phú Quốc và ký kết thỏa thuận tài trợ mua tàu bay trị giá 300 triệu USD với Carlyle Aviation Partners.

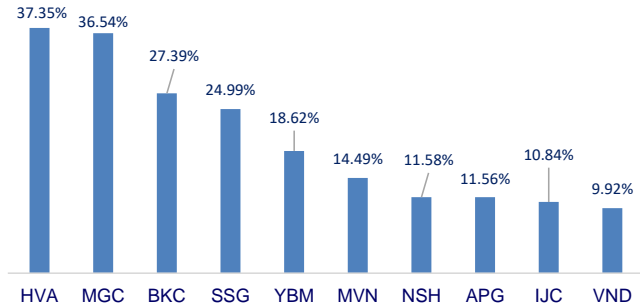
Top CP có tổng giá trị giao dịch cao nhất (tỷ đồng)



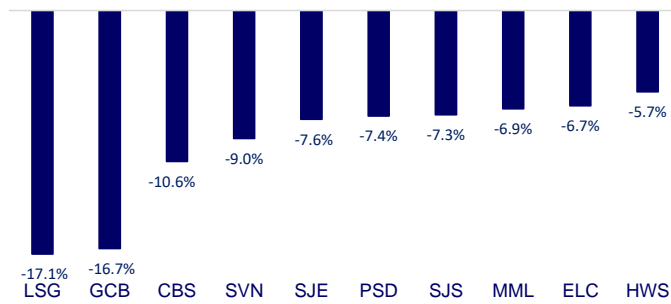
Dòng tiền NĐTNN 10 phiên gần nhất (tỷ đồng)



Top tăng 3 phiên có thanh khoản

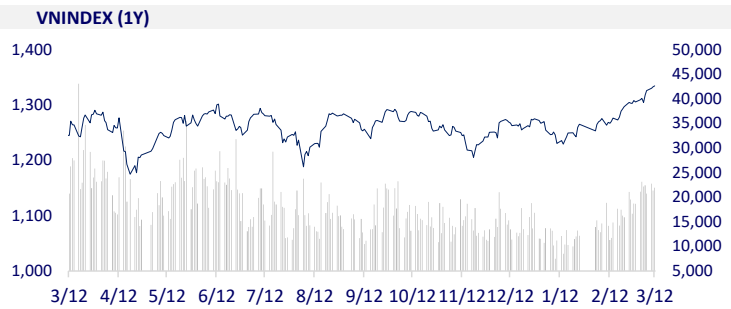
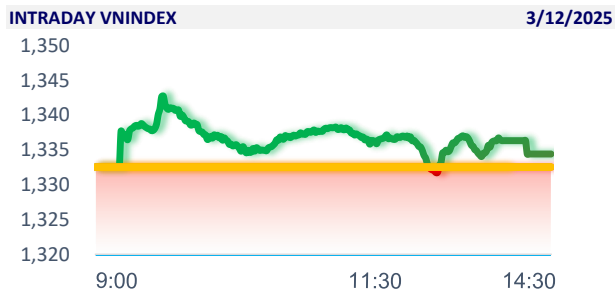


Top giảm 3 phiên có thanh khoản

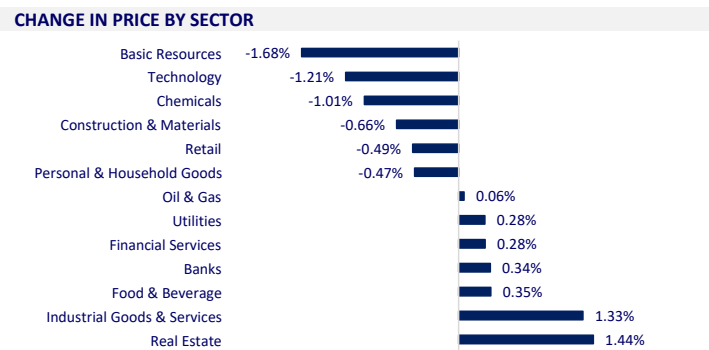


VIETNAM STOCK MARKET		1D	YTD
VN-INDEX	1,334.41	0.14%	5.34%
HNX	241.87	0.54%	6.35%
VN30	1,392.39	-0.08%	3.54%
UPCOM	99.32	-0.08%	4.48%
Net Foreign buy (B)	-922.52		
Total trading value (B)	23,959.81	32.15%	32.15%

VNIndex maintained a streak of 5 consecutive gaining sessions despite showing some signs of weakening. The market experienced strong divergence across all sectors. The standout gainers included real estate, securities, and textiles. In contrast, the red color dominated the rest, with the most negative sectors being banking, retail, and technology.



ETF & DERIVATIVES		1D	YTD
E1VFN30	24,320	0.16%	3.58%
FUEMAV30	16,740	0.00%	2.83%
FUESSV30	17,300	0.29%	3.59%
FUESSV50	20,870	0.72%	3.83%
FUESSVFL	23,540	0.17%	6.52%
FUEVFNVD	33,300	-0.66%	-0.66%
FUEVN100	18,630	0.22%	3.96%
VN30F2503	1,388.50	-0.25%	
VN30F2504	1,388.50	-0.11%	
VN30F2506	1,383.00	-0.21%	
VN30F2509	1,381.00	-0.33%	



GLOBAL MARKET		1D	YTD
Nikkei 225	36,931.50	1.13%	-7.43%
Shanghai Component	3,371.92	-0.23%	0.60%
Hang Seng	23,600.32	-0.76%	17.65%
Kospi	2,574.82	1.47%	7.31%
BSE Sensex	74,030.71	-0.05%	-5.78%
STI (Singapore)	3,833.08	0.19%	1.20%
SET (Thailand)	1,160.06	-2.39%	-17.15%
Brent oil (\$/barrel)	69.86	0.00%	-6.92%
Gold (\$/ounce)	2,914.31	0.00%	10.60%

Asian stocks showed mixed movements today, with markets in Australia, Hong Kong, and China declining due to concerns over U.S. trade policy, while South Korea's market surged thanks to gains in the technology sector.

VIETNAM ECONOMY		1D (bps)	YTD (bps)
Vnibor	4.74%	16	77
Deposit interest 12M	4.60%	0	0
5 year-Gov. Bond	2.52%	6	4
10 year-Gov. Bond	2.95%	-3	10
USD/VND	25,640	-0.04%	0.35%
EUR/VND	28,510	-0.09%	4.56%
CNY/VND	3,575	-0.12%	0.39%

On March 12, gold bar and plain gold ring prices unexpectedly reversed and surged, officially reaching historic highs. Gold bars hit a record of 93.6 million VND/tael, while gold rings reached an all-time high of 93.9 million VND/tael.

EVENT CALENDAR

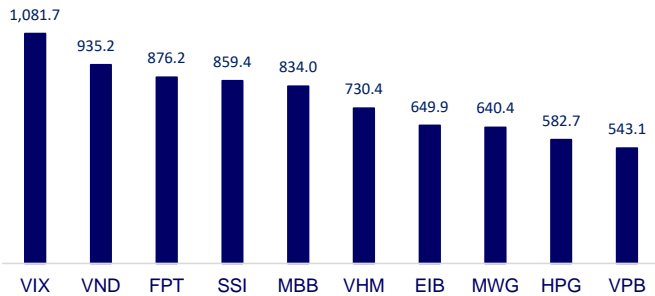
Ticker	Ex-right Date	Last register Date	Exercise Date	Type	Rate	Value
PJC	12/3/2025	13/3/2025	2/4/2025	Cash		1,500
FOX	14/3/2025	17/3/2025	30/5/2025	Cash		2,000
THG	17/3/2025	18/3/2025	10/4/2025	Cash		1,000
VFG	18/3/2025	19/3/2025	4/4/2025	Cash		1,000
VNL	18/3/2025	19/3/2025	3/4/2025	Cash		500

SELECTED NEWS

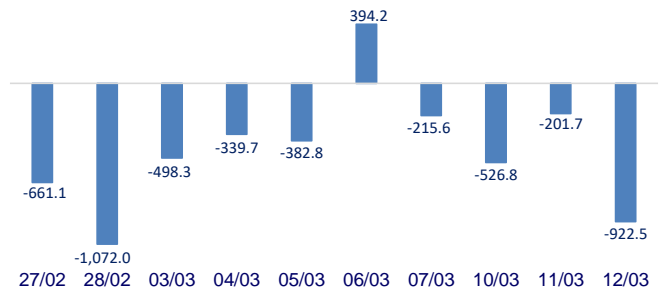
Vietnam and Singapore upgrade their relations to a Comprehensive Strategic Partnership;
 Nearly VND48 trillion in public investment allocated for Ho Chi Minh City's Metro Line 2;
 World Bank raises Vietnam's GDP growth forecast from 6.6% to 6.8% in 2025;
 Trump reverses course, drops plan to impose a 50% tariff on Canadian steel and aluminum;
 Trump's steel and aluminum tariffs officially take effect;
 Russia resumes oil exports to Hungary via the Druzhba pipeline.

	Close	1D	5D	Buying vol.	Selling vol.	Content
VCB	66,700	3.01%	7.22%	13,766,785	13,076,061	CTG: VietinBank plans to issue a maximum of nearly 2.4 billion shares (at a rate of 44.64%) to distribute dividends to existing shareholders. The total issuance value at par value is expected to exceed VND23,971 billion. The funding source comes from the remaining profits of 2021, 2022, and the period from 2009 to 2016.
BID	40,900	-1.21%	0.62%	6,744,499	8,624,466	
CTG	42,650	0.12%	3.52%	16,506,276	22,655,525	
TCB	27,850	-0.54%	2.01%	18,771,237	23,238,068	
VPB	19,600	-0.51%	3.16%	59,582,271	57,446,943	
MBB	24,600	-0.81%	4.46%	65,725,750	58,187,646	
HDB	23,650	-0.63%	3.28%	16,490,041	18,035,728	
TPB	16,150	-0.62%	0.31%	21,636,362	24,728,884	
STB	39,750	-0.38%	2.45%	16,975,954	20,750,283	
VIB	20,500	-1.44%	-2.38%	23,091,902	30,579,890	
ACB	26,300	-0.57%	0.57%	14,926,697	15,448,520	
SHB	9,980	-0.10%	-0.10%	27,736,129	45,804,629	
SSB	19,850	0.25%	2.06%	2,785,492	2,988,191	
LPB	35,300	1.88%	-1.40%	7,705,779	4,982,216	
GAS	67,900	0.74%	-0.73%	1,760,110	2,217,433	PLX: March 31, 2025 will be the record date for exercising the right to attend the 2025 Annual General Meeting of Shareholders.
PLX	42,900	-0.92%	-1.94%	2,216,234	2,721,835	
VIC	48,100	1.69%	13.85%	9,863,437	14,389,279	VHM: VHM plans to issue up to USD40 million in international bonds to the Asian Infrastructure Investment Bank (AIIB) to invest in housing infrastructure projects, including the Happy Home social housing project in Hai Phong.
VHM	46,950	3.19%	9.95%	29,530,954	29,755,243	
VRE	18,300	0.55%	3.10%	41,633,584	25,623,743	
VNM	62,200	-0.32%	-0.80%	5,329,011	6,232,670	VNM: Foreign investors continued to strongly net sell VNM shares today, with a total value of over VND62 billion.
MSN	68,700	-0.29%	0.73%	8,660,458	11,714,474	VJC: Vietjet Air announced the launch of a direct flight route between Singapore and Phu Quoc and signed a USD300 million aircraft financing agreement with Carlyle Aviation Partners.
SAB	51,100	-0.20%	-1.35%	2,888,939	3,286,038	
BCM	80,600	0.50%	7.32%	1,616,363	1,710,364	
BVH	55,000	0.18%	-2.83%	1,220,793	980,912	
VJC	97,400	-0.31%	1.04%	809,594	971,198	
FPT	135,900	-1.16%	-2.30%	10,324,219	10,004,061	
MWG	62,700	-0.48%	5.20%	14,213,169	13,499,124	
GVR	32,800	-1.80%	-0.61%	4,080,472	4,724,583	
SSI	26,700	0.00%	2.30%	47,476,105	59,512,195	
HPG	27,800	-1.24%	0.91%	38,009,467	54,175,054	

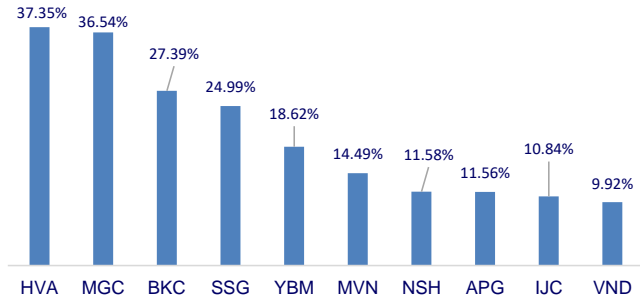
Top highest total traded value stocks (Billion VND)



Foreign net flow 10 nearest sessions (Billion VND)



Top increases in 3 sessions with liquidity



Top decreases in 3 sessions with liquidity

