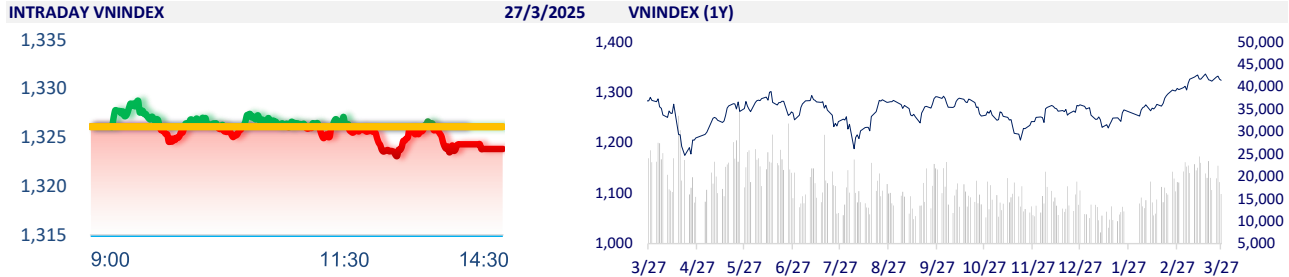
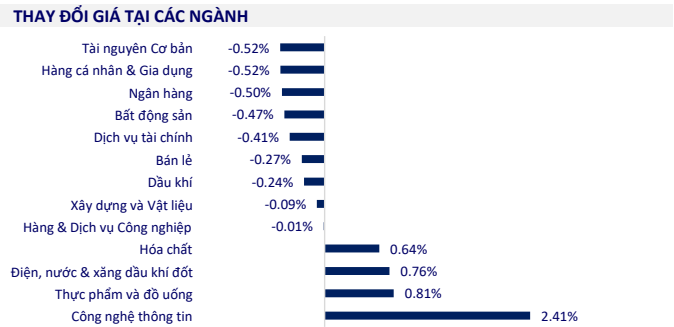


TTCK VIỆT NAM		1D	YTD
VN-INDEX	1,323.81	-0.17%	4.50%
HNX	239.54	-0.74%	5.32%
VN30	1,380.26	-0.09%	2.64%
UPCOM	98.96	0.11%	4.10%
GT mua ròng NĐTNN (tỷ)	-101.34		
Tổng GTGD (tỷ)	17,493.27	-3.52%	-3.52%

VN-Index tiếp tục giảm điểm với thanh khoản cạn kiệt – chỉ đạt hơn 16 nghìn tỷ trong phiên hôm nay. Công nghệ thông tin, Thực phẩm & Đồ uống là các nhóm cổ phiếu tích cực trong phiên hôm nay. Trong khi đó, Tài nguyên cơ bản, Ngân hàng và Bất động sản là các nhóm ngành có tác động tiêu cực tới thị trường.



ETF & PHÁI SINH		1D	YTD
E1VFN30	24,150	-0.37%	2.85%
FUEMAV30	16,500	-0.96%	1.35%
FUESSV30	17,200	0.29%	2.99%
FUESSV50	20,550	-1.15%	2.24%
FUESSVFL	23,280	-0.39%	5.34%
FUEVFVND	32,330	-0.15%	-3.55%
FUEVN100	18,380	-0.43%	2.57%
VN30F2504	1,374.8	-0.15%	
VN30F2505	1,374.5	-0.25%	
VN30F2506	1,372.4	-0.31%	
VN30F2509	1,373.7	-0.10%	



THỊ TRƯỜNG THẾ GIỚI		1D	YTD
Nikkei 225	37,799.97	-0.60%	-5.25%
Shanghai	3,373.75	0.15%	0.66%
Hang Seng	23,578.80	0.41%	17.55%
Kospi	2,607.15	-1.39%	8.65%
BSE Sensex	77,612.58	0.39%	-1.22%
STI (Singapore)	3,981.58	0.45%	5.12%
SET (Thái Lan)	1,187.90	-0.21%	-15.16%
Dầu Brent (\$/thùng)	72.92	-0.40%	-2.84%
Vàng (\$/ounce)	3,045.00	0.84%	15.56%

Chứng khoán châu Á biến động trái chiều sau khi Mỹ công bố áp thuế. Tại Nhật Bản, chỉ số Nikkei giảm 0.6% xuống 37,799.97 điểm. Tại Trung Quốc, chỉ số Shanghai Composite tăng 0.2% lên 3,373.75 điểm, còn chỉ số Hang Seng tăng 0.4% lên 23,578.80 điểm.

KINH TẾ VĨ MÔ		1D (bps)	YTD (bps)
Lãi suất liên NH	3.96%	-38	-1
Lãi suất tiết kiệm 12T	4.60%	0	0
TPCP - 5 năm	2.55%	1	7
TPCP - 10 năm	2.97%	3	12
USD/VND	25,750	-0.08%	0.78%
EUR/VND	28,310	-0.24%	3.83%
CNY/VND	3,577	-0.06%	0.45%

Giá xăng tại kỳ điều hành hôm nay (27/3) được điều chỉnh tăng lần thứ 2 liên tiếp. Giá xăng RON 95 lên sát 20,500 đồng/lit.

LIỆCH SỰ KIỆN

Mã	Ngày GDKHQ	Ngày ĐKCC	Ngày thực hiện	Loại	Tỉ lệ	Giá trị
CCM	28/3/2025	31/3/2025	22/5/2025	Tiền mặt		2,000
HJS	28/3/2025	31/3/2025	11/4/2025	Tiền mặt		1,000
KHS	31/3/2025	1/4/2025	14/4/2025	Tiền mặt		1,500
TMW	2/4/2025	3/4/2025	15/5/2025	Tiền mặt		1,000
NAV	3/4/2025	4/4/2025	18/4/2025	Tiền mặt		500

TIN TỨC CHỌN LỌC

Dragon Capital đề xuất Token hóa ETF tại Việt Nam;

Giải ngân hơn 14,200 tỷ đầu tư công, Thanh Hóa xây loạt dự án lớn;

TPHCM khởi công metro số 2 vào tháng 12;

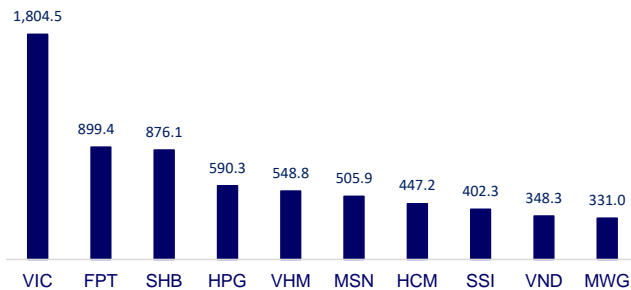
Ngoại trưởng Lavrov so sánh tầm quan trọng của Ukraine đối với Nga và Greenland đối với Mỹ;

Nóng chuyện tái khởi động Nord Stream, hé lộ khả năng Mỹ gây sức ép buộc châu Âu chấp nhận khí đốt Nga;

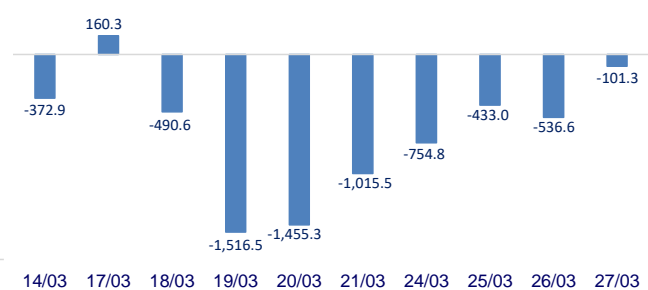
Trung Quốc yêu cầu dừng hợp tác mới với Lý Gia Thành sau thương vụ cảng Panama.

	Đóng cửa	1D	5D	KL mua	KL bán	Nội dung	
VCB	65,500	-0.46%	-1.95%	1,683,441	1,751,205	VIB: Trong buổi ĐHCĐ hôm nay, VIB đạt mục tiêu năm 2025 với tổng tài sản đạt 600,350 tỷ đồng, tăng 22% so với 2024. Dư nợ tín dụng dự kiến tăng 22%, huy động vốn tăng 26%. Lợi nhuận trước thuế kỳ vọng đạt 11,020 tỷ đồng, tăng 22%. Ngân hàng dự kiến chi 2,085 tỷ đồng để chia cổ tức tiền mặt và phát hành tối đa 417.07 triệu cổ phiếu thưởng (tương đương tỷ lệ 14%) cho cổ đông hiện hữu, cùng 7.8 triệu cổ phiếu thưởng cho cán bộ nhân viên.	
BID	39,100	-1.14%	-1.76%	3,370,522	3,658,586		
CTG	41,600	-0.36%	0.00%	8,169,284	8,785,021		
TCB	27,750	-0.89%	1.09%	11,943,360	19,958,222		
VPB	19,250	-0.52%	-1.79%	18,455,182	18,338,890		
MBB	23,900	-0.42%	-1.44%	23,537,213	22,776,051		
HDB	22,650	-0.44%	-1.95%	12,012,163	13,327,024		
TPB	14,300	-1.38%	-5.92%	32,735,132	38,062,817		
STB	38,250	-0.91%	-1.67%	11,753,073	12,074,036		
VIB	20,000	0.25%	-1.96%	12,084,766	11,745,005		
ACB	26,000	-0.57%	-0.95%	10,702,003	12,267,024	Giá dầu phục hồi do thông tin dự trữ dầu thô tại Mỹ giảm, bên cạnh lo ngại về cung khí Mỹ đe dọa áp thuế lên các quốc gia mua dầu thô từ Venezuela.	
SHB	12,700	3.67%	8.09%	177,851,695	115,943,041		
SSB	19,600	0.26%	-1.26%	2,559,619	3,459,823		
LPB	33,000	-1.35%	-7.17%	5,115,786	3,248,679		
GAS	67,200	-0.44%	-2.04%	1,005,467	1,297,645		
PLX	40,950	-0.49%	-0.85%	1,446,591	1,751,448		
VIC	57,100	0.18%	10.87%	8,988,314	10,156,667		VHM: Siêu dự án khu đô thị 240 ha với tổng vốn hơn 23,000 tỷ đồng của VHM tại quận Dương Kinh và huyện Kiến Thụy, Hải Phòng, đã được Sở Xây dựng TP. Hải Phòng xác nhận đủ điều kiện huy động vốn để triển khai phát triển.
VHM	51,200	-0.58%	8.13%	12,020,481	15,687,793		
VRE	19,650	-1.50%	6.79%	18,066,672	23,149,105		
VNM	61,100	-0.16%	-1.13%	4,734,017	4,555,876		MSN: Khởi ngoại trở lại mua ròng gần 43 tỷ đồng với cổ phiếu Tập đoàn MaSan.
MSN	69,400	1.61%	1.46%	12,368,839	14,687,765	FPT: Tập đoàn FPT chính thức khai trương Trung tâm R&D về công nghệ cao và chip bán dẫn tại Khu công viên phần mềm tại Đà Nẵng.	
SAB	49,550	0.00%	-2.08%	1,842,542	1,675,580		
BCM	77,400	-0.77%	-2.64%	1,021,689	981,336		
BVH	53,200	1.92%	0.38%	1,445,548	1,230,623		
VJC	96,500	-0.21%	0.31%	771,388	770,560		
FPT	126,200	2.60%	0.96%	16,029,058	10,369,962		
MWG	60,400	-0.66%	0.67%	5,081,255	6,550,601		
GVR	34,950	1.30%	1.30%	6,124,018	8,930,994		
SSI	26,300	-0.75%	-0.94%	26,295,023	35,731,664		
HPG	27,500	-0.18%	1.29%	21,551,520	36,857,140		

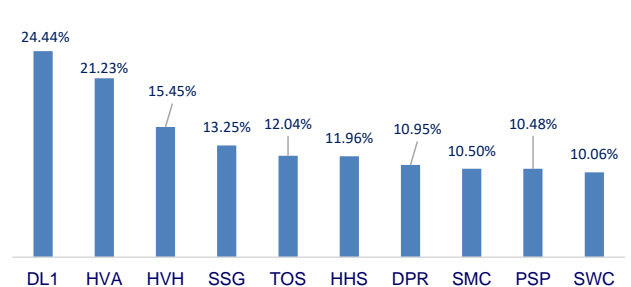
Top CP có tổng giá trị giao dịch cao nhất (tỷ đồng)



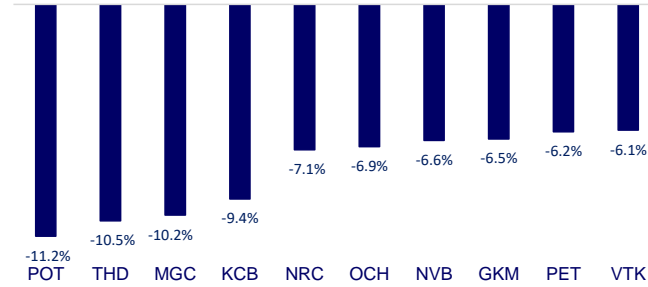
Dòng tiền NĐTNN 10 phiên gần nhất (tỷ đồng)



Top tăng 3 phiên có thanh khoản

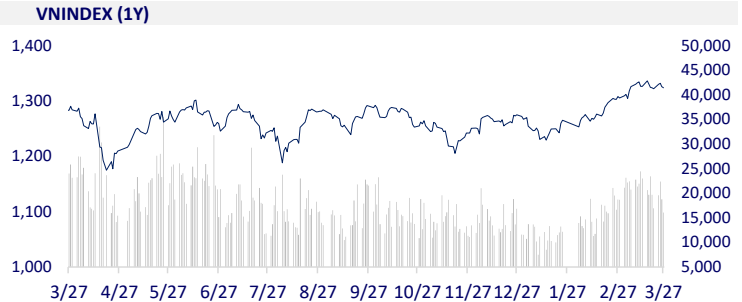
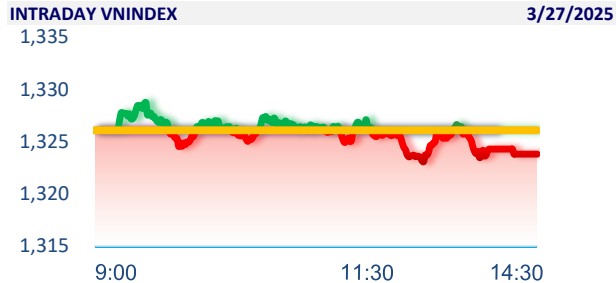


Top giảm 3 phiên có thanh khoản

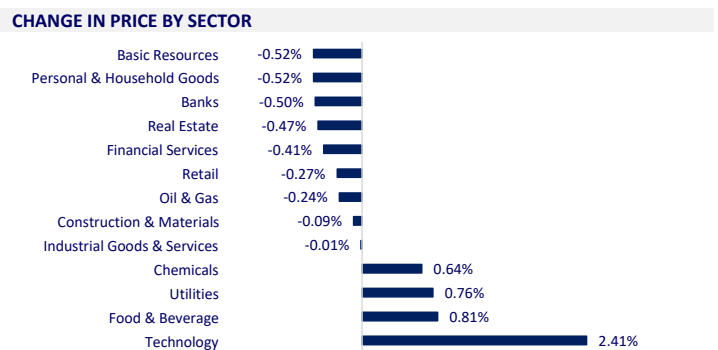


VIETNAM STOCK MARKET		1D	YTD
VN-INDEX	1,323.81	-0.17%	4.50%
HNX	239.54	-0.74%	5.32%
VN30	1,380.26	-0.09%	2.64%
UPCOM	98.96	0.11%	4.10%
Net Foreign buy (B)	-101.34		
Total trading value (B)	17,493.27	-3.52%	-3.52%

The VN-Index continues to decline with dwindling liquidity, reaching just over VND 16 trillion in today's session. Information Technology and Food & Beverage were the most positive stock groups today. Meanwhile, Basic Resources, Banking, and Real Estate had a negative impact on the market.



ETF & DERIVATIVES		1D	YTD
E1FVN30	24,150	-0.37%	2.85%
FUEMAV30	16,500	-0.96%	1.35%
FUESSV30	17,200	0.29%	2.99%
FUESSV50	20,550	-1.15%	2.24%
FUESSVFL	23,280	-0.39%	5.34%
FUEVFNVD	32,330	-0.15%	-3.55%
FUEVN100	18,380	-0.43%	2.57%
VN30F2504	1,374.80	-0.15%	
VN30F2505	1,374.50	-0.25%	
VN30F2506	1,372.40	-0.31%	
VN30F2509	1,373.70	-0.10%	



GLOBAL MARKET		1D	YTD
Nikkei 225	37,799.97	-0.60%	-5.25%
Shanghai Component	3,373.75	0.15%	0.66%
Hang Seng	23,578.80	0.41%	17.55%
Kospi	2,607.15	-1.39%	8.65%
BSE Sensex	77,612.58	0.39%	-1.22%
STI (Singapore)	3,981.58	0.45%	5.12%
SET (Thailand)	1,187.90	-0.21%	-15.16%
Brent oil (\$/barrel)	72.92	-0.40%	-2.84%
Gold (\$/ounce)	3,045.00	0.84%	15.56%

Asian stock markets showed mixed movements after the U.S. announced new tariffs. In Japan, the Nikkei index fell 0.6% to 37,799.97 points. In China, the Shanghai Composite rose 0.2% to 3,373.75 points, while the Hang Seng index gained 0.4% to 23,578.80 points.

VIETNAM ECONOMY		1D (bps)	YTD (bps)
Vnibor	3.96%	-38	-1
Deposit interest 12M	4.60%	0	0
5 year-Gov. Bond	2.55%	1	7
10 year-Gov. Bond	2.97%	3	12
USD/VND	25,750	-0.08%	0.78%
EUR/VND	28,310	-0.24%	3.83%
CNY/VND	3,577	-0.06%	0.45%

Gasoline prices were adjusted upward for the second consecutive time in today's (March 27) price review. RON 95 gasoline is now close to 20,500 VND/liter.

EVENT CALENDAR

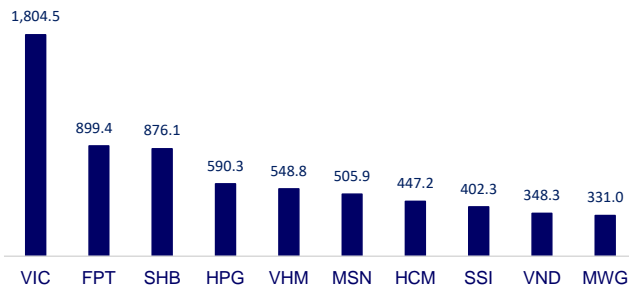
Ticker	Ex-right Date	Last register Date	Exercise Date	Type	Rate	Value
CCM	28/3/2025	31/3/2025	22/5/2025	Cash		2,000
HJS	28/3/2025	31/3/2025	11/4/2025	Cash		1,000
KHS	31/3/2025	1/4/2025	14/4/2025	Cash		1,500
TMW	2/4/2025	3/4/2025	15/5/2025	Cash		1,000
NAV	3/4/2025	4/4/2025	18/4/2025	Cash		500

SELECTED NEWS

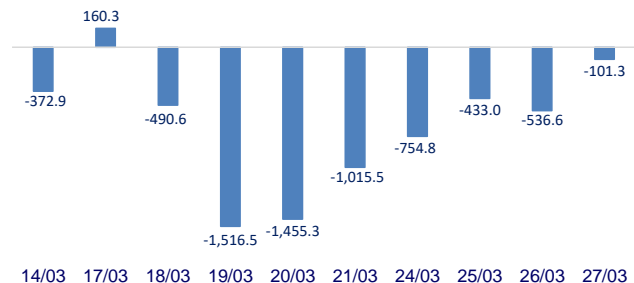
Dragon Capital proposes tokenizing ETFs in Vietnam;
 Thanh Hoa disburses over VND14.2 trillion in public investment, launching several major projects;
 Ho Chi Minh City to commence construction of Metro Line 2 in December;
 Foreign Minister Lavrov compares Ukraine's importance to Russia with Greenland's importance to the U.S.;
 Nord Stream restart debate intensifies, suggesting potential U.S. pressure on Europe to accept Russian gas;
 China orders a halt to new cooperation with Li Ka-shing following the Panama port deal.

	Close	1D	5D	Buying vol.	Selling vol.	Content
VCB	65,500	-0.46%	-1.95%	1,683,441	1,751,205	VIB: At today's Annual General Meeting, VIB set its 2025 targets with total assets reaching VND600.35 trillion, a 22% increase from 2024. Credit balance is expected to grow by 22%, while capital mobilization is projected to rise by 26%. The bank aims for a pre-tax profit of VND11.02 trillion, up 22%. VIB plans to allocate VND2.085 trillion for cash dividends and issue up to 417.07 million bonus shares (equivalent to a 14% ratio) for existing shareholders, along with 7.8 million bonus shares for employees.
BID	39,100	-1.14%	-1.76%	3,370,522	3,658,586	
CTG	41,600	-0.36%	0.00%	8,169,284	8,785,021	
TCB	27,750	-0.89%	1.09%	11,943,360	19,958,222	
VPB	19,250	-0.52%	-1.79%	18,455,182	18,338,890	
MBB	23,900	-0.42%	-1.44%	23,537,213	22,776,051	
HDB	22,650	-0.44%	-1.95%	12,012,163	13,327,024	
TPB	14,300	-1.38%	-5.92%	32,735,132	38,062,817	
STB	38,250	-0.91%	-1.67%	11,753,073	12,074,036	
VIB	20,000	0.25%	-1.96%	12,084,766	11,745,005	
ACB	26,000	-0.57%	-0.95%	10,702,003	12,267,024	
SHB	12,700	3.67%	8.09%	177,851,695	115,943,041	Oil prices rebound as supply concerns following U.S. threats to impose tariffs on countries purchasing crude oil from Venezuela.
SSB	19,600	0.26%	-1.26%	2,559,619	3,459,823	
LPB	33,000	-1.35%	-7.17%	5,115,786	3,248,679	
GAS	67,200	-0.44%	-2.04%	1,005,467	1,297,645	
PLX	40,950	-0.49%	-0.85%	1,446,591	1,751,448	
VIC	57,100	0.18%	10.87%	8,988,314	10,156,667	
VHM	51,200	-0.58%	8.13%	12,020,481	15,687,793	
VRE	19,650	-1.50%	6.79%	18,066,672	23,149,105	
VNM	61,100	-0.16%	-1.13%	4,734,017	4,555,876	
MSN	69,400	1.61%	1.46%	12,368,839	14,687,765	
SAB	49,550	0.00%	-2.08%	1,842,542	1,675,580	VHM: The 240-hectare mega urban project, with an investment of over VND23 trillion in Duong Kinh District and Kien Thuy District, Hai Phong, has been confirmed as eligible for capital mobilization for development. MSN: Foreign investors returned as net buyers of nearly VND43 billion worth of Masan Group shares. FPT: FPT officially inaugurated its high-tech and semiconductor R&D center at the Software Park in Da Nang.
BCM	77,400	-0.77%	-2.64%	1,021,689	981,336	
BVH	53,200	1.92%	0.38%	1,445,548	1,230,623	
VJC	96,500	-0.21%	0.31%	771,388	770,560	
FPT	126,200	2.60%	0.96%	16,029,058	10,369,962	
MWG	60,400	-0.66%	0.67%	5,081,255	6,550,601	
GVR	34,950	1.30%	1.30%	6,124,018	8,930,994	
SSI	26,300	-0.75%	-0.94%	26,295,023	35,731,664	
HPG	27,500	-0.18%	1.29%	21,551,520	36,857,140	

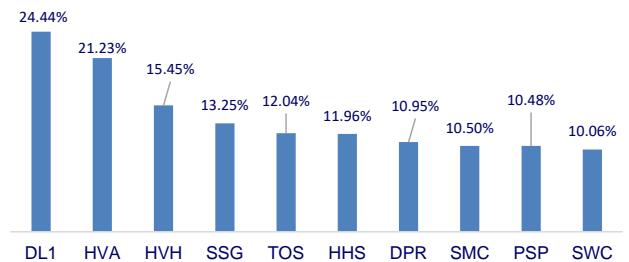
Top highest total traded value stocks (Billion VND)



Foreign net flow 10 nearest sessions (Billion VND)



Top increases in 3 sessions with liquidity



Top decreases in 3 sessions with liquidity

