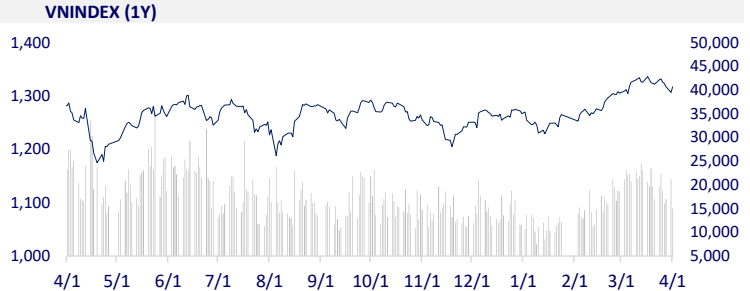
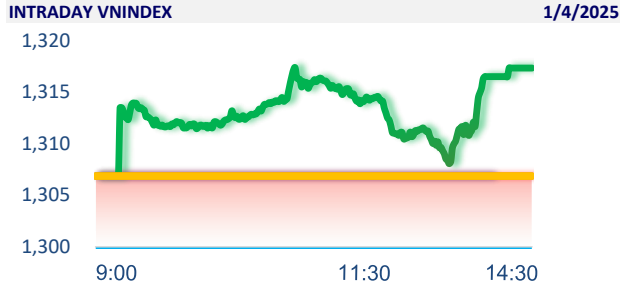
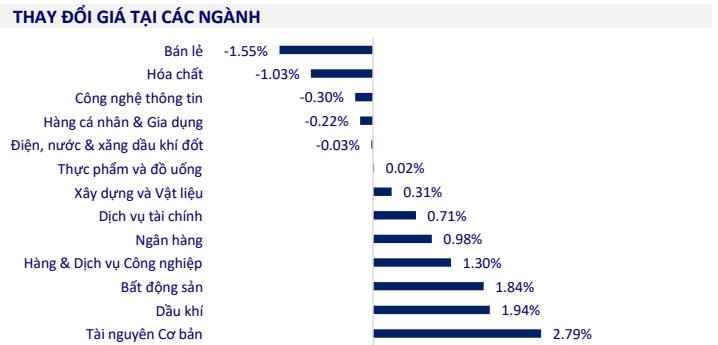


TTCK VIỆT NAM		1D	YTD
VN-INDEX	1,317.33	0.80%	3.99%
HNX	236.42	0.58%	3.95%
VN30	1,376.91	0.96%	2.39%
UPCOM	98.47	0.43%	3.59%
GT mua ròng NĐTNN (tỷ)	-462.73		
Tổng GTGD (tỷ)	16,659.85	-8.11%	-8.11%

VN-Index có phiên tăng điểm lấp gap với thanh khoản chỉ còn hơn 15 nghìn tỷ đồng. Tài nguyên, Bất động sản, Ngân hàng và Dầu khí là các nhóm tăng điểm tích cực trong phiên hôm nay. Ngược lại thì Bán lẻ, Hóa chất và Công nghệ là các nhóm ngành có tác động tiêu cực tới thị trường.



ETF & PHÁI SINH		1D	YTD
E1VFN30	23,810	-0.04%	1.41%
FUEMAV30	16,530	0.79%	1.54%
FUESSV30	16,950	0.41%	1.50%
FUESSV50	20,380	0.44%	1.39%
FUESSVFL	23,300	0.00%	5.43%
FUEVFVND	31,840	0.00%	-5.01%
FUEVN100	18,170	0.39%	1.40%
VN30F2504	1,366.0	0.44%	
VN30F2505	1,365.0	0.33%	
VN30F2506	1,367.2	0.59%	
VN30F2509	1,367.9	0.51%	



THỊ TRƯỜNG THẾ GIỚI		1D	YTD
Nikkei 225	35,624.48	0.02%	-10.70%
Shanghai	3,348.44	0.38%	-0.10%
Hang Seng	23,206.84	0.38%	15.69%
Kospi	2,521.39	1.62%	5.08%
BSE Sensex	76,069.84	-1.74%	-3.19%
STI (Singapore)	3,968.86	-0.09%	4.79%
SET (Thái Lan)	1168.02	0.86%	-16.58%
Dầu Brent (\$/thùng)	75.00	0.76%	-0.07%
Vàng (\$/ounce)	3,135.00	0.35%	18.97%

Sau một chuỗi giảm điểm trên các thị trường, chứng khoán châu Á đã phục hồi nhẹ vào phiên thứ Ba. Thị trường Tokyo, vốn chịu ảnh hưởng nặng nề nhất do làn sóng bán tháo mạnh mẽ cổ phiếu của các hãng ô tô lớn như Toyota và Honda, đã đóng cửa đi ngang ở mức 35,624.48 điểm. Tại Trung Quốc, các chỉ số chính cũng cùng nhau phục hồi. Chỉ số Hang Seng tại Hong Kong tăng 0.38% lên 23,206.84 điểm còn chỉ số Shanghai Composite tại Thượng Hải tăng 0.38% lên 3,348.44 điểm khi đóng cửa.

KINH TẾ VĨ MÔ		1D (bps)	YTD (bps)
Lãi suất liên NH	4.52%	-18	55
Lãi suất tiết kiệm 12T	4.60%	0	0
TPCP - 5 năm	2.54%	2	6
TPCP - 10 năm	2.99%	7	14
USD/VND	25,820	0.31%	1.05%
EUR/VND	28,516	0.20%	4.59%
CNY/VND	3,584	0.04%	0.64%

Ngày hôm nay 1/4, thị trường vàng trong nước chứng kiến cú bứt phá ngoạn mục, với giá vàng miếng SIC chính thức chạm mốc 102.6 triệu đồng/lượng, thiết lập kỷ lục mới và vàng nhẫn lần đầu cán mốc 102.7 triệu đồng/lượng.

**LỊCH SỰ KIỆN**

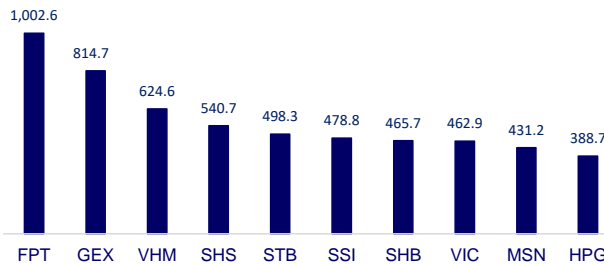
Mã	Ngày GDKHQ	Ngày ĐKCC	Ngày thực hiện	Loại	Tỉ lệ	Giá trị
HSG	2/4/2025	3/4/2025	28/4/2025	Tiền mặt		500
TMW	2/4/2025	3/4/2025	15/5/2025	Tiền mặt		1,000
NAV	3/4/2025	4/4/2025	18/4/2025	Tiền mặt		500
VFS	17/4/2025	18/4/2025		Cổ phiếu	100:8	
SHS	24/4/2025	25/4/2025		Cổ phiếu	100:5	

**TIN TỨC CHỌN LỌC**

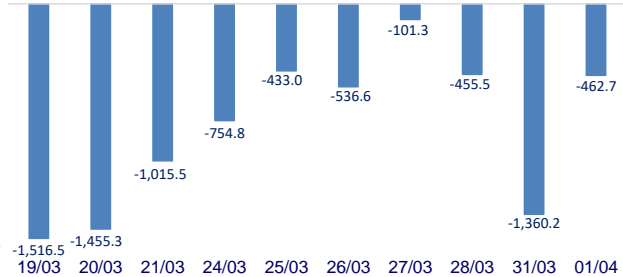
PMI tháng 3/2025: Sản lượng và số lượng đơn đặt hàng mới tăng trở lại;  
 Đề xuất sửa đổi Luật Ngân sách nhà nước;  
 Starlink lên kế hoạch xây dựng 10-15 trạm mặt đất tại Việt Nam;  
 Goldman Sachs: Fed có thể thực hiện 3 đợt cắt giảm lãi suất, nguy cơ suy thoái kinh tế Mỹ gia tăng;  
 Tổng Giám đốc IMF: Không thấy nguy cơ suy thoái kinh tế trong ngắn hạn;  
 DeepSeek trở thành cổ sặc chói sáng cho Trung Quốc: Biến các trung tâm dữ liệu từ con gà để trứng vàng thành cánh đồng bông hoang.

	Đóng cửa	1D	5D	KL mua	KL bán	Nội dung
VCB	64,500	0.78%	-2.57%	3,216,922	3,250,871	TPB: lợi nhuận trước thuế trong 2 tháng đầu năm của TPB đạt gần 1,430 tỷ đồng và dự kiến sẽ đạt 2,100 tỷ đồng trong quý I/2025, tương đương mức tăng trưởng 14.8% so với cùng kỳ.
BID	39,000	0.65%	-1.76%	2,676,343	2,562,354	
CTG	41,850	0.97%	-1.06%	9,062,309	8,445,002	
TCB	27,950	1.64%	0.18%	17,970,954	16,428,785	
VPB	19,150	0.79%	-1.79%	21,154,353	15,199,835	
MBB	24,600	2.07%	1.65%	34,364,992	23,639,320	
HDB	22,450	1.58%	-1.32%	10,950,194	8,983,377	
TPB	14,300	0.00%	-3.38%	20,956,547	18,703,105	
STB	39,700	3.66%	2.72%	21,836,167	16,888,916	
VIB	20,000	0.76%	-0.25%	11,602,361	10,070,626	
ACB	26,050	0.19%	-0.95%	7,680,144	6,644,107	
SHB	12,450	0.00%	0.40%	86,577,700	68,177,041	
SSB	19,550	0.00%	-1.26%	2,476,833	3,696,298	
LPB	33,400	0.45%	-1.76%	3,741,426	2,186,553	
GAS	67,500	1.05%	0.45%	1,660,846	1,980,066	Dầu WTI tăng 3% lên cao nhất trong 5 tuần.
PLX	40,300	1.90%	-1.59%	1,407,742	1,128,329	
VIC	59,700	2.93%	4.92%	13,184,154	14,574,471	VRE: Vincom Retail đạt mục tiêu doanh thu đạt 9,520 tỷ đồng, tăng hơn 6% so với thực hiện năm 2024 và mục tiêu lợi nhuận kỳ lục 4,700 tỷ đồng, tăng gần 15% so với năm trước.
VHM	53,000	3.31%	2.91%	17,420,153	21,964,819	
VRE	20,000	4.44%	1.01%	43,551,317	29,654,238	
VNM	60,800	0.33%	-0.98%	6,063,080	6,642,433	MSN: Khối ngoại có phiên bán ròng hơn 106 tỷ đồng với cổ phiếu MSN.
MSN	66,200	-0.90%	-3.36%	9,664,464	11,404,739	
SAB	49,350	0.92%	-0.40%	1,835,187	1,693,135	
BCM	75,900	1.47%	-2.82%	577,724	406,596	HPG: Bộ Tài Chính đưa ra quyết định áp thuế chống bán phá giá tạm thời với thép mạ Trung Quốc.
BVH	52,700	-1.13%	0.57%	668,263	940,915	
VJC	95,200	0.21%	-1.55%	669,184	704,902	
FPT	120,500	-0.41%	-4.74%	15,764,445	11,828,235	
MWG	58,600	-0.68%	-3.14%	10,180,698	9,821,693	
GVR	31,850	-1.70%	-7.95%	7,626,294	6,171,124	
SSI	26,050	0.19%	-3.16%	31,354,755	31,227,162	
HPG	27,000	0.93%	-0.74%	31,887,055	33,289,658	

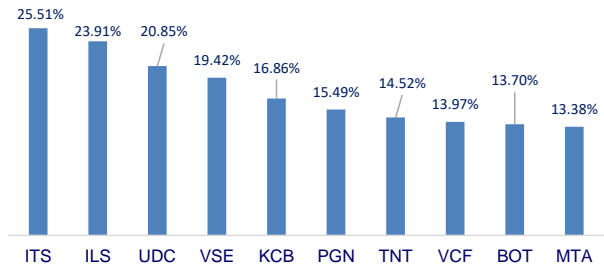
Top CP có tổng giá trị giao dịch cao nhất (tỷ đồng)



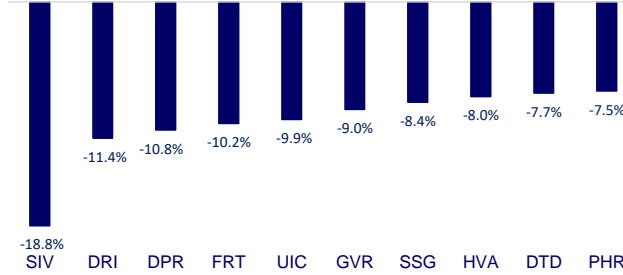
Dòng tiền NĐTNN 10 phiên gần nhất (tỷ đồng)



Top tăng 3 phiên có thanh khoản

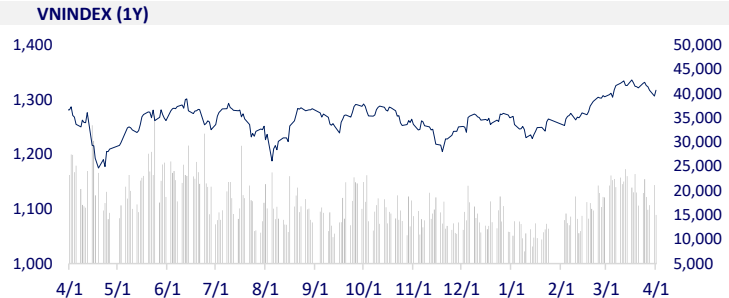
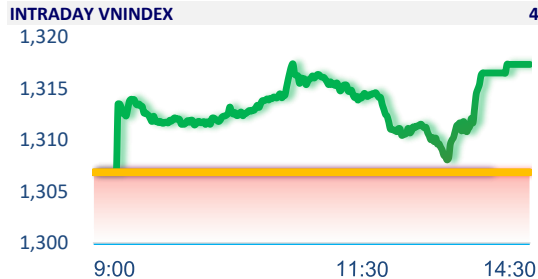


Top giảm 3 phiên có thanh khoản

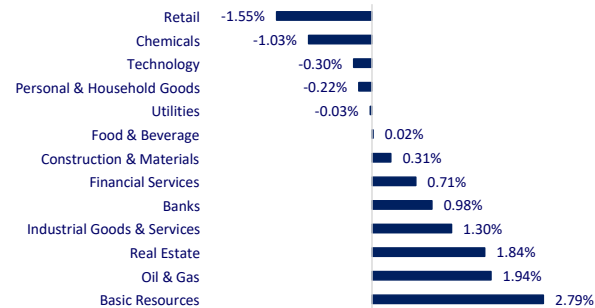


VIETNAM STOCK MARKET		1D	YTD
VN-INDEX	1,317.33	0.80%	3.99%
HNX	236.42	0.58%	3.95%
VN30	1,376.91	0.96%	2.39%
UPCOM	98.47	0.43%	3.59%
Net Foreign buy (B)	-462.73		
Total trading value (B)	16,659.85	-8.11%	-8.11%

VN-Index had a gap-filling session with a gain, while liquidity dropped to just over VND15 trillion. Resources, Real Estate, Banking and Oil & Gas were the most positive sectors today. On the other hand, Retail, Chemicals and Technology had a negative impact on the market.



ETF & DERIVATIVES		1D	YTD
E1VFN30	23,810	-0.04%	1.41%
FUEMAV30	16,530	0.79%	1.54%
FUESSV30	16,950	0.41%	1.50%
FUESSV50	20,380	0.44%	1.39%
FUESSVFL	23,300	0.00%	5.43%
FUEVFVND	31,840	0.00%	-5.01%
FUEVN100	18,170	0.39%	1.40%
VN30F2504	1,366.00	0.44%	
VN30F2505	1,365.00	0.33%	
VN30F2506	1,367.20	0.59%	
VN30F2509	1,367.90	0.51%	

**CHANGE IN PRICE BY SECTOR**


GLOBAL MARKET		1D	YTD
Nikkei 225	35,624.48	0.02%	-10.70%
Shanghai Component	3,348.44	0.38%	-0.10%
Hang Seng	23,206.84	0.38%	15.69%
Kospi	2,521.39	1.62%	5.08%
BSE Sensex	76,069.84	-1.74%	-3.19%
STI (Singapore)	3,968.86	-0.09%	4.79%
SET (Thailand)	1,168.02	0.86%	-16.58%
Brent oil (\$/barrel)	75.00	0.76%	-0.07%
Gold (\$/ounce)	3,135.00	0.35%	18.97%

After a series of declines across markets, Asian stocks saw a slight rebound on Tuesday. Tokyo, which was hit the hardest by a strong sell-off in major automakers like Toyota and Honda, closed flat at 35,624.48 points. In China, key indices also recovered together. The Hang Seng Index in Hong Kong rose 0.38% to 23,206.84 points, while the Shanghai Composite Index in Shanghai gained 0.38% to close at 3,348.44 points.

VIETNAM ECONOMY		1D (bps)	YTD (bps)
Vnibor	4.52%	-18	55
Deposit interest 12M	4.60%	0	0
5 year-Gov. Bond	2.54%	2	6
10 year-Gov. Bond	2.99%	7	14
USD/VND	25,820	0.31%	1.05%
EUR/VND	28,516	0.20%	4.59%
CNY/VND	3,584	0.04%	0.64%

April 1, the domestic gold market witnessed a remarkable surge, with SJC gold bars officially reaching 102.6 million VND/tael, setting a new record, while gold rings hit 102.7 million VND/tael for the first time.

**EVENT CALENDAR**

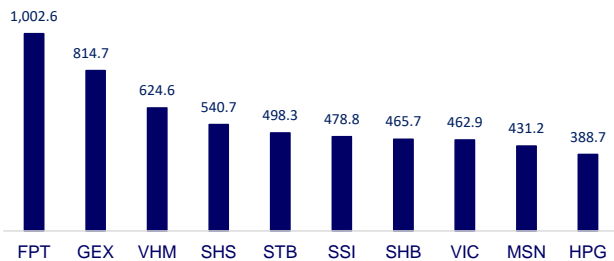
Ticker	Ex-right Date	Last register Date	Exercise Date	Type	Rate	Value
HSG	2/4/2025	3/4/2025	28/4/2025	Cash		500
TMW	2/4/2025	3/4/2025	15/5/2025	Cash		1,000
NAV	3/4/2025	4/4/2025	18/4/2025	Cash		500
VFS	17/4/2025	18/4/2025		Stock	100:8	
SHS	24/4/2025	25/4/2025		Stock	100:5	

**SELECTED NEWS**

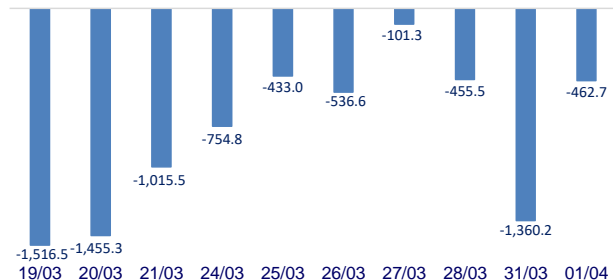
March 2025 PMI: production and new orders rebound;  
 Proposal to amend the State Budget Law;  
 Starlink plans to build 10 to 15 ground stations in Vietnam;  
 Goldman Sachs Fed may implement three rate cuts increasing the risk of a US recession;  
 IMF Managing Director no short term recession risk seen;  
 DeepSeek delivers a shocking blow to China turning data centers from golden geese into abandoned fields.

	Close	1D	5D	Buying vol.	Selling vol.	Content	
VCB	64,500	0.78%	-2.57%	3,216,922	3,250,871	TPB: Pre-tax profit in the first two months reached nearly VND1,430 billion and is expected to hit VND2,100 billion in Q1 2025 reflecting a 14.8% YoY growth.	
BID	39,000	0.65%	-1.76%	2,676,343	2,562,354		
CTG	41,850	0.97%	-1.06%	9,062,309	8,445,002		
TCB	27,950	1.64%	0.18%	17,970,954	16,428,785		
VPB	19,150	0.79%	-1.79%	21,154,353	15,199,835		
MBB	24,600	2.07%	1.65%	34,364,992	23,639,320		
HDB	22,450	1.58%	-1.32%	10,950,194	8,983,377		
TPB	14,300	0.00%	-3.38%	20,956,547	18,703,105		
STB	39,700	3.66%	2.72%	21,836,167	16,888,916		
VIB	20,000	0.76%	-0.25%	11,602,361	10,070,626		
ACB	26,050	0.19%	-0.95%	7,680,144	6,644,107	WTI crude oil rises 3% to a five week high.	
SHB	12,450	0.00%	0.40%	86,577,700	68,177,041		
SSB	19,550	0.00%	-1.26%	2,476,833	3,696,298		
LPB	33,400	0.45%	-1.76%	3,741,426	2,186,553		
GAS	67,500	1.05%	0.45%	1,660,846	1,980,066		
PLX	40,300	1.90%	-1.59%	1,407,742	1,128,329		
VIC	59,700	2.93%	4.92%	13,184,154	14,574,471		VRE: Vincom Retail targets revenue of VND9,520 billion up over 6% from 2024 with a record profit goal of VND4,700 billion nearly 15% higher than last year.
VHM	53,000	3.31%	2.91%	17,420,153	21,964,819		
VRE	20,000	4.44%	1.01%	43,551,317	29,654,238		
VNM	60,800	0.33%	-0.98%	6,063,080	6,642,433		MSN: Foreign investors net sold over VND106 billion in MSN shares today.
MSN	66,200	-0.90%	-3.36%	9,664,464	11,404,739		
SAB	49,350	0.92%	-0.40%	1,835,187	1,693,135	HPG: Ministry of Finance imposes provisional anti dumping duties on Chinese coated steel.	
BCM	75,900	1.47%	-2.82%	577,724	406,596		
BVH	52,700	-1.13%	0.57%	668,263	940,915		
VJC	95,200	0.21%	-1.55%	669,184	704,902		
FPT	120,500	-0.41%	-4.74%	15,764,445	11,828,235		
MWG	58,600	-0.68%	-3.14%	10,180,698	9,821,693		
GVR	31,850	-1.70%	-7.95%	7,626,294	6,171,124		
SSI	26,050	0.19%	-3.16%	31,354,755	31,227,162		
HPG	27,000	0.93%	-0.74%	31,887,055	33,289,658		

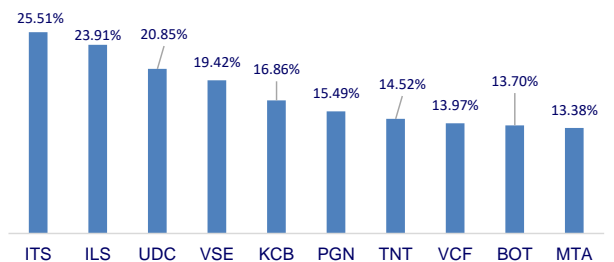
**Top highest total traded value stocks (Billion VND)**



**Foreign net flow 10 nearest sessions (Billion VND)**



**Top increases in 3 sessions with liquidity**



**Top decreases in 3 sessions with liquidity**

