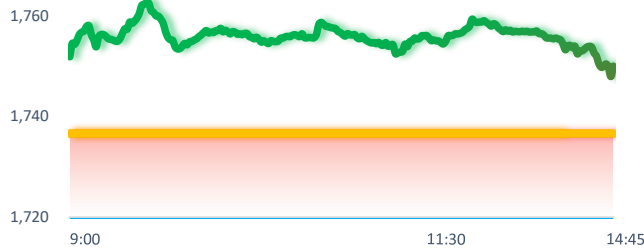
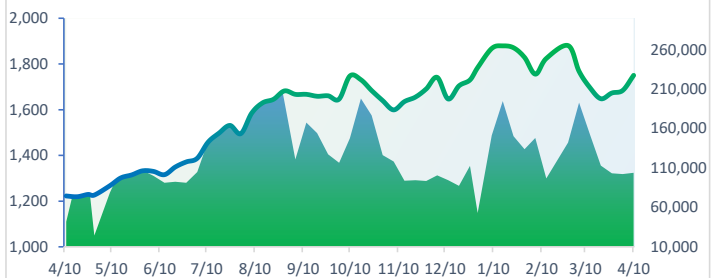


TTCK VIỆT NAM		1D	YTD
VN-INDEX	1,750.00	0.77%	-1.93%
HNX	251.91	0.37%	1.26%
VN30	1,928.23	0.69%	-5.04%
UPCOM	127.38	-0.09%	5.30%
GT mua ròng NĐTNN (tỷ)	916.06		
Tổng GTGD (tỷ)	27,066.68	-12.09%	

VNIndex tiếp tục hụt hơi và đóng cửa dưới MA100 trong phiên giao dịch cuối tuần. Hầu hết các nhóm ngành đều đóng cửa trong sắc xanh, tuy nhiên sự phân hóa trong ngành rất rõ nét khi thiếu đi sự đồng thuận của tất cả cổ phiếu. Cụ thể hơn, dẫn đầu đà tăng hôm nay là nhóm đầu khí

**INTRADAY VNINDEX 10/4/2026**

**VNINDEX (1Y)**


ETF & PHÁI SINH		1D	YTD
E1VFN30	34,200	0.29%	-5.24%
FUEMAV30	23,450	0.30%	-5.48%
FUESSV30	24,130	1.17%	-5.34%
FUESSV50	30,690	-0.03%	7.99%
FUESSVFL	30,040	1.14%	-1.05%
FUEVFVND	37,290	1.00%	-2.64%
FUEVN100	25,320	0.08%	-0.78%
4111G4000	1,931.0	0.48%	
4111G5000	1,933.0	0.62%	
4111G6000	1,930.2	0.25%	
4111G9000	1,922.6	0.14%	

**THAY ĐỔI GIÁ TẠI CÁC NGÀNH**


THỊ TRƯỜNG THẾ GIỚI		1D	YTD
Nikkei 225	56,958.50	0.85%	13.15%
Shanghai	3,986.22	0.51%	0.44%
Hang Seng	25,893.54	0.55%	1.03%
Kospi	5,858.87	1.40%	39.03%
BSE Sensex	77,530.09	1.17%	-9.14%
STI (Singapore)	4,985.18	0.16%	7.30%
SET (Thái Lan)	1506.51	1.13%	19.60%
Dầu Brent (\$/thùng)	95.92	1.23%	57.89%
Vàng (\$/ounce)	4,782.40	1.42%	10.44%

Thị trường châu Á hầu hết tăng điểm vào thứ Sáu, mặc dù thỏa thuận ngừng bắn mong manh kéo dài hai tuần giữa Mỹ và Iran vẫn khiến các nhà đầu tư lo lắng trong bối cảnh giá dầu vẫn biến động.

KINH TẾ VĨ MÔ		1D (bps)	YTD (bps)
Lãi suất liên NH	7.03%	130	-108
Lãi suất tiết kiệm 12T	5.20%	0	60
TPCP - 5 năm	3.85%	4	49
TPCP - 10 năm	4.18%	6	26
USD/VND	26,360	0.01%	-0.06%
EUR/VND	31,565	0.27%	-0.28%
CNY/VND	3,916	0.11%	2.47%

Ngay sau cuộc họp triển khai công tác ngân hàng do tân Thống đốc Ngân hàng Nhà nước Phạm Đức Ấn chủ trì chiều 9-4, một loạt ngân hàng thương mại đã đồng loạt điều chỉnh giảm lãi suất tiền gửi theo cam kết như Seabank Vikki Bank, ABBank

**LỊCH SỰ KIỆN**

Mã	Ngày GDKHQ	Ngày ĐKCC	Ngày thực hiện	Loại	Tỉ lệ	Giá trị
LBM	03/31/2026	04/01/2026	03/31/2026	Cổ phiếu	25%	-
MBS	04/02/2026	04/03/2026	04/02/2026	Cổ phiếu	50%	-
BSH	04/08/2026	04/09/2026	04/24/2026	Tiền mặt	15%	1,500
NBE	04/09/2026	04/10/2026	09/16/2026	Tiền mặt	11%	1,100
BWA	04/16/2026	04/17/2026	05/15/2026	Tiền mặt	5%	450
NAG	04/16/2026	04/17/2026	04/16/2026	Cổ phiếu	50%	-
CDC	04/17/2026	04/20/2026	04/17/2026	Cổ phiếu	100%	-

## TIN TỨC CHỌN LỌC

Thủ tướng: Không chấp nhận tăng trưởng nóng, nếu bất ổn vĩ mô;

Thủ tướng Lê Minh Hùng: Thí điểm sàn giao dịch tài sản mã hóa từ quý II/2026;

ADB: Giá dầu tăng, VND mất giá gây áp lực lạm phát, CPI có thể tăng 4% trong năm 2026;

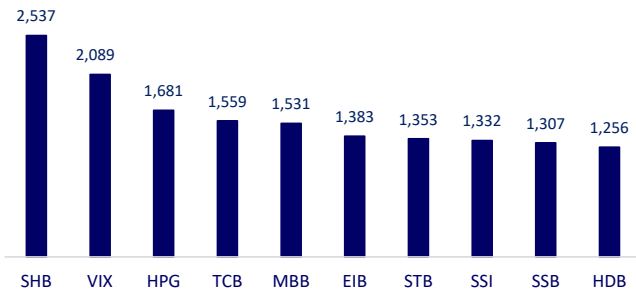
Quan chức Iran: Mỹ và Israel khó ngăn được chương trình làm giàu Uranium;

Eo biển Hormuz phong tỏa kéo dài, 400 tàu chở dầu, hàng trăm nghìn container đang mắc kẹt;

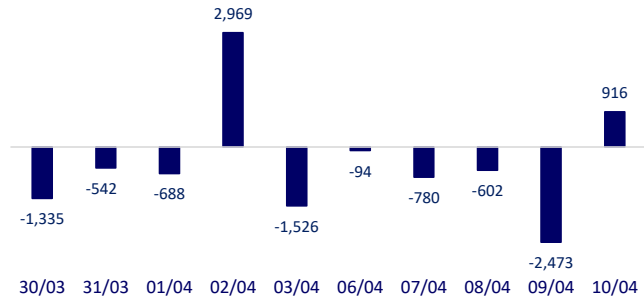
Nhật Bản: Số lượng doanh nghiệp phá sản cao nhất trong 12 năm.

	Đóng cửa	1D	5D	KL mua	KL bán	Nội dung	
VCB	59,800	0.67%	3.64%	11,727,451	14,310,918	Với tổng tài sản đã vượt mốc 500.000 tỷ đồng, cùng nền tảng vốn và hệ thống quản trị rủi ro được nâng cấp theo chuẩn Basel III, VIB đặt mục tiêu duy trì tốc độ tăng trưởng 20 - 30%/năm ở các chỉ tiêu trọng yếu.	
BID	40,800	0.49%	4.48%	13,494,858	15,829,037		
CTG	35,000	0.00%	3.55%	12,307,463	17,448,101		
TCB	32,250	4.37%	8.40%	63,939,689	45,757,063		
VPB	27,300	0.74%	5.81%	26,760,872	36,687,546		
MBB	26,700	0.75%	2.89%	74,312,870	54,297,495		
HDB	26,150	0.38%	2.15%	29,008,878	37,026,302		
TPB	16,300	0.31%	1.88%	20,361,196	19,293,878		
STB	66,900	0.90%	10.03%	15,447,687	17,245,136		
VIB	17,450	1.75%	4.80%	17,060,990	18,790,273		
ACB	23,850	0.00%	1.49%	13,995,765	20,078,149	Petrolimex dự báo sản lượng bán lẻ xăng dầu giảm trong vài năm tới khi xe điện ngày càng phổ biến.	
SHB	15,400	-0.65%	3.36%	163,837,751	187,290,723		
SSB	17,150	0.00%	2.08%	38,433,196	39,077,014		
LPB	49,300	2.71%	14.39%	3,419,529	3,801,192		
GAS	80,700	2.93%	1.25%	4,127,102	4,229,095		
PLX	41,150	4.18%	2.36%	8,807,325	8,900,553		
VIC	151,700	1.68%	7.59%	3,350,287	4,228,504		Công ty con của Vinhomes làm chủ đầu tư dự án 23.700 tỷ ở Điện Biên có diện tích hơn 228 ha, quy mô dân số khoảng 12.000 người.
VHM	121,100	-0.74%	1.59%	4,601,728	4,882,750		
VRE	27,500	-0.36%	3.77%	7,352,216	8,988,974		Masan đặt mục tiêu lợi nhuận tối đa 7.900 tỷ đồng trong năm 2026.
VNM	62,800	1.62%	4.67%	8,249,777	11,860,228		
MSN	78,000	0.00%	3.59%	6,400,584	7,917,023		
SAB	45,800	1.55%	3.85%	1,173,235	1,505,722	Tính đến cuối tháng 3, hệ thống của DMX có 2.006 cửa hàng Điện Máy Xanh; 929 cửa hàng Thế Giới Di Động; 85 cửa hàng Topzone và 212 cửa hàng EraBlue tại Indonesia.	
BCM	55,500	0.54%	4.32%	950,608	1,113,368		
DGC	54,000	1.69%	-4.42%	8,425,288	6,359,286		
VJC	167,000	0.60%	3.66%	1,225,967	1,702,078		
FPT	77,700	-0.77%	5.00%	11,346,619	10,977,272		
MWG	81,500	0.99%	2.77%	7,754,517	9,642,433		
GVR	33,650	2.59%	4.99%	6,004,290	7,640,875		
SSI	28,600	-0.52%	5.93%	33,620,822	47,266,694		
HPG	28,000	-0.88%	5.07%	54,156,692	81,989,213		

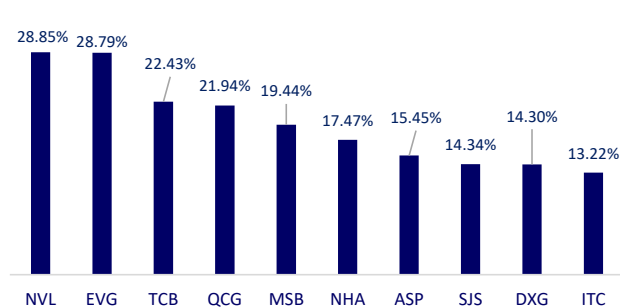
Top CP có tổng giá trị giao dịch cao nhất (tỷ đồng)



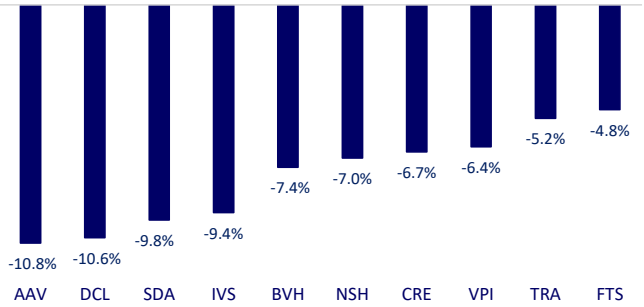
Dòng tiền NĐTNN 10 phiên gần nhất (tỷ đồng)



Top tăng 3 phiên có thanh khoản

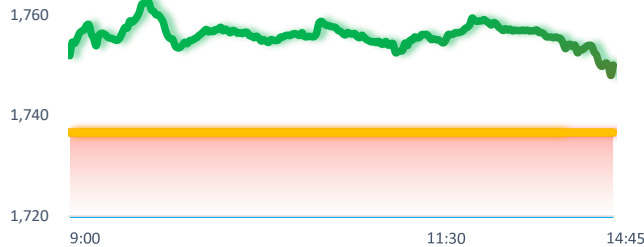
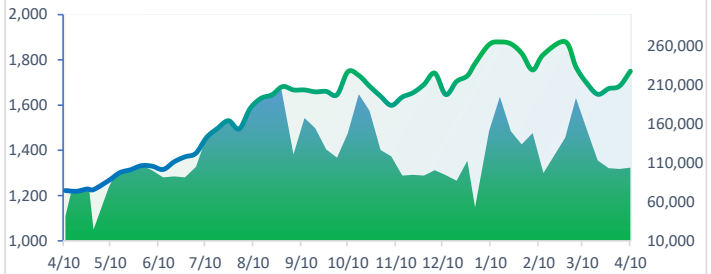


Top giảm 3 phiên có thanh khoản



VIETNAM STOCK MARKET		1D	YTD
VN-INDEX	1,750.00	0.77%	-1.93%
HNX	251.91	0.37%	1.26%
VN30	1,928.23	0.69%	-5.04%
UPCOM	127.38	-0.09%	5.30%
Net Foreign buy (B)	916.06		
Total trading value (B)	27,066.68	-12.09%	

VNIndex continued to run out of breath and closed below MA100 in the weekend trading session. Most sectors closed in the green, but the divergence was very clear when there was a lack of consensus of all stocks. More specifically, leading today's upward momentum was the oil & gas.

**INTRADAY VNINDEX 4/10/2026**

**VNINDEX (1Y)**


ETF & DERIVATIVES		1D	YTD
E1FVN30	34,200	0.29%	-5.24%
FUEMAV30	23,450	0.30%	-5.48%
FUESSV30	24,130	1.17%	-5.34%
FUESSV50	30,690	-0.03%	7.99%
FUESSVFL	30,040	1.14%	-1.05%
FUEVFVND	37,290	1.00%	-2.64%
FUEVN100	25,320	0.08%	-0.78%
4111G4000	1,931.0	0.48%	
4111G5000	1,933.0	0.62%	
4111G6000	1,930.2	0.25%	
4111G9000	1,922.6	0.14%	

**CHANGE IN PRICE BY SECTOR**


GLOBAL MARKET		1D	YTD
Nikkei 225	56,958.50	0.85%	13.15%
Shanghai Component	3,986.22	0.51%	0.44%
Hang Seng	25,893.54	0.55%	1.03%
Kospi	5,858.87	1.40%	39.03%
BSE Sensex	77,530.09	1.17%	-9.14%
STI (Singapore)	4,985.18	0.16%	7.30%
SET (Thailand)	1,506.51	1.13%	19.60%
Brent oil (\$/barrel)	95.92	1.23%	57.89%
Gold (\$/ounce)	4,782.40	1.42%	10.44%

Asian markets mostly rose on Friday, although a fragile two-week ceasefire between the U.S. and Iran still worried investors amid volatile oil prices.

VIETNAM ECONOMY		1D (bps)	YTD (bps)
Vnibor	7.03%	130	-108
Deposit interest 12M	5.20%	0	60
5 year-Gov. Bond	3.85%	4	49
10 year-Gov. Bond	4.18%	6	26
USD/VND	26,360	0.01%	-0.06%
EUR/VND	31,565	0.27%	-0.28%
CNY/VND	3,916	0.11%	2.47%

Immediately after the banking implementation meeting chaired by the new Governor of the State Bank of Vietnam Pham Duc An on the afternoon of April 9, a series of commercial banks simultaneously adjusted to reduce deposit interest rates as committed such as Seabank, Vikki Bank, ABBank

**EVENT CALENDAR**

Ticker	Ex-right Date	Last register	Exercise Date	Type	Rate	Value
LBM	3/31/2026	4/1/2026	3/31/2026	Stock	25%	
MBS	4/2/2026	4/3/2026	4/2/2026	Stock	50%	
BSH	4/8/2026	4/9/2026	4/24/2026	Cash	15%	1,500
NBE	4/9/2026	4/10/2026	9/16/2026	Cash	11%	1,100
BWA	4/16/2026	4/17/2026	5/15/2026	Cash	5%	450
NAG	4/16/2026	4/17/2026	4/16/2026	Stock	50%	
CDC	4/17/2026	4/20/2026	4/17/2026	Stock	100%	

## SELECTED NEWS

Prime Minister: Do not accept hot growth, if macro instability;

Prime Minister Le Minh Hung: Pilot a digital asset exchange from the second quarter of 2026;

ADB: Oil prices rise, VND depreciation puts inflationary pressure, CPI may increase by 4% in 2026;

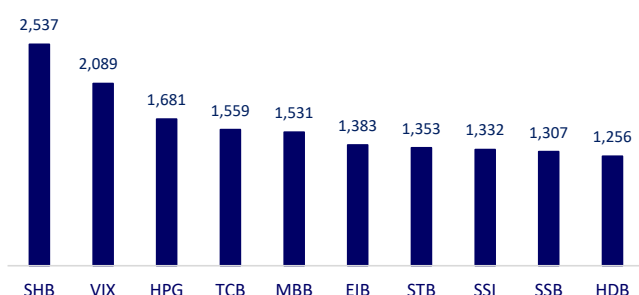
Iranian official: U.S. and Israel find it difficult to stop uranium enrichment program;

The Strait of Hormuz is blocked for a long time, 400 oil tankers, hundreds of thousands of containers are stranded;

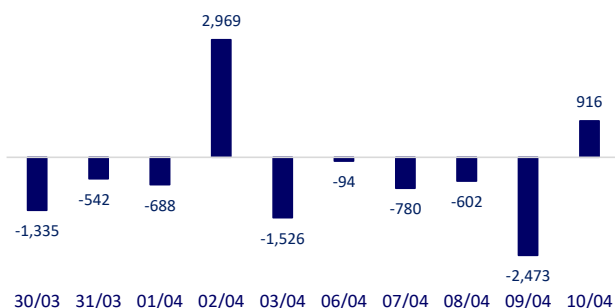
Japan: The highest number of bankrupt enterprises in 12 years.

	Close	1D	5D	Buying vol.	Selling vol.	Content	
VCB	59,800	0.67%	3.64%	11,727,451	14,310,918	With total assets exceeding VND 500,000 billion, along with an upgraded capital foundation and risk management system according to Basel III standards, VIB aims to maintain a growth rate of 20-30%/year in key indicators.	
BID	40,800	0.49%	4.48%	13,494,858	15,829,037		
CTG	35,000	0.00%	3.55%	12,307,463	17,448,101		
TCB	32,250	4.37%	8.40%	63,939,689	45,757,063		
VPB	27,300	0.74%	5.81%	26,760,872	36,687,546		
MBB	26,700	0.75%	2.89%	74,312,870	54,297,495		
HDB	26,150	0.38%	2.15%	29,008,878	37,026,302		
TPB	16,300	0.31%	1.88%	20,361,196	19,293,878		
STB	66,900	0.90%	10.03%	15,447,687	17,245,136		
VIB	17,450	1.75%	4.80%	17,060,990	18,790,273		
ACB	23,850	0.00%	1.49%	13,995,765	20,078,149	Petrolimex forecasts that retail sales of gasoline will decline in the next few years as electric vehicles become more popular.	
SHB	15,400	-0.65%	3.36%	163,837,751	187,290,723		
SSB	17,150	0.00%	2.08%	38,433,196	39,077,014		
LPB	49,300	2.71%	14.39%	3,419,529	3,801,192		
GAS	80,700	2.93%	1.25%	4,127,102	4,229,095		
PLX	41,150	4.18%	2.36%	8,807,325	8,900,553		
VIC	151,700	1.68%	7.59%	3,350,287	4,228,504		Vinhomes' subsidiary is the investor of the 23,700 billion VND project in Dien Bien with an area of more than 228 hectares and a population of about 12,000 people.
VHM	121,100	-0.74%	1.59%	4,601,728	4,882,750		
VRE	27,500	-0.36%	3.77%	7,352,216	8,988,974		Masan aims to make a maximum profit of VND 7,900 billion in 2026.
VNM	62,800	1.62%	4.67%	8,249,777	11,860,228		
MSN	78,000	0.00%	3.59%	6,400,584	7,917,023	As of the end of March, DMX's system has 2,006 Dien May Xanh stores; 929 Mobile World stores; 85 Topzone stores and 212 EraBlue stores in Indonesia.	
SAB	45,800	1.55%	3.85%	1,173,235	1,505,722		
BCM	55,500	0.54%	4.32%	950,608	1,113,368		
DGC	54,000	1.69%	-4.42%	8,425,288	6,359,286		
VJC	167,000	0.60%	3.66%	1,225,967	1,702,078		
FPT	77,700	-0.77%	5.00%	11,346,619	10,977,272		
MWG	81,500	0.99%	2.77%	7,754,517	9,642,433		
GVR	33,650	2.59%	4.99%	6,004,290	7,640,875		
SSI	28,600	-0.52%	5.93%	33,620,822	47,266,694		
HPG	28,000	-0.88%	5.07%	54,156,692	81,989,213		

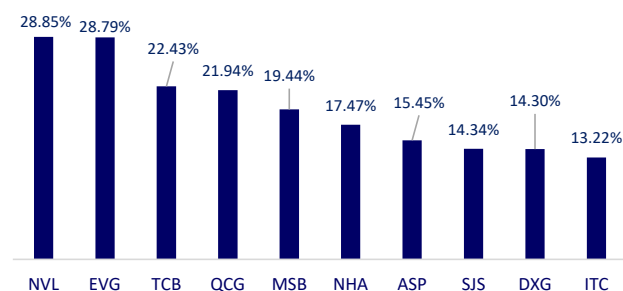
Top highest total traded value stocks (Billion VND)



Foreign net flow 10 nearest sessions (Billion VND)



Top increases in 3 sessions with liquidity



Top decreases in 3 sessions with liquidity

