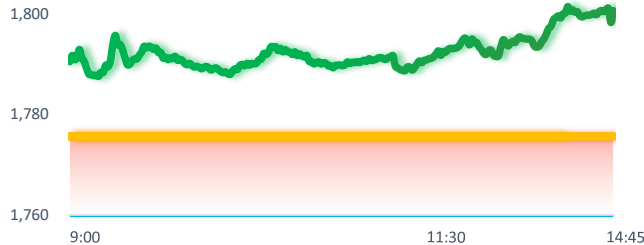
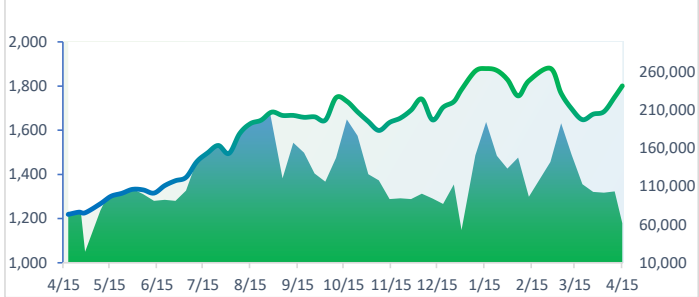
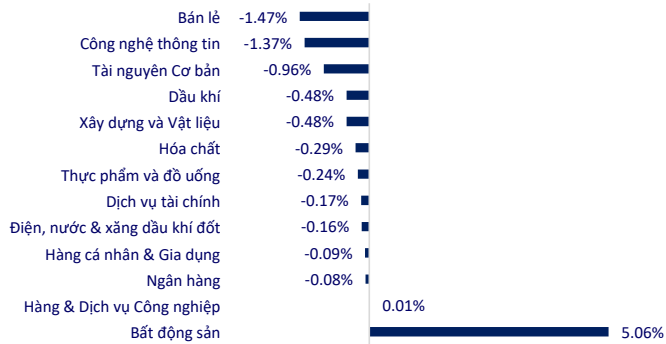


TTCK VIỆT NAM		1D	YTD
VN-INDEX	1,800.65	1.41%	0.91%
HNX	252.72	0.12%	1.59%
VN30	1,961.60	0.77%	-3.40%
UPCOM	128.85	0.70%	6.51%
GT mua ròng NĐTNN (tỷ)	-3,462.14		
Tổng GTGD (tỷ)	30,964.55	27.43%	

Thị trường phiên 15/04 ghi nhận diễn biến đầy kịch tính khi VN-Index bứt phá ngưỡng 1.800 điểm nhờ "cú hích" từ họ Vingroup. Bất động sản và du lịch lần lượt là hai nhóm ngành tăng mạnh nhất. Ở chiều ngược lại, hầu hết nhóm ngành đều suy yếu với bán lẻ là nhóm ngành tiêu cực nhất.

**INTRADAY VNINDEX 15/4/2026**

**VNINDEX (1Y)**


ETF & PHÁI SINH		1D	YTD
E1VFN30	34,640	0.76%	-4.02%
FUEMAV30	23,740	0.81%	-4.31%
FUESSV30	24,350	0.70%	-4.47%
FUESSV50	29,800	-1.97%	4.86%
FUESSVFL	29,900	-0.23%	-1.52%
FUEVFND	37,000	-0.16%	-3.39%
FUEVN100	25,900	1.69%	1.49%
4111G4000	1,961.0	0.76%	
4111G5000	1,957.0	0.62%	
4111G6000	1,956.8	2.02%	
4111G9000	1,958.9	0.78%	

**THAY ĐỔI GIÁ TẠI CÁC NGÀNH**


THỊ TRƯỜNG THẾ GIỚI		1D	YTD
Nikkei 225	58,134.24	0.44%	15.48%
Shanghai	4,027.21	0.01%	1.47%
Hang Seng	25,947.32	0.29%	1.24%
Kospi	6,091.39	2.07%	44.55%
BSE Sensex	78,116.00	1.65%	-8.45%
STI (Singapore)	5,018.66	0.22%	8.02%
SET (Thái Lan)	1506.84	1.15%	19.62%
Dầu Brent (\$/thùng)	94.79	-4.60%	56.03%
Vàng (\$/ounce)	4,842.62	1.77%	11.83%

Các thị trường châu Á hầu hết tăng điểm hôm thứ Tư, khi chạy theo đà tăng của thị trường chứng khoán Mỹ đêm qua. Một quan chức Nhà Trắng nói với CNBC hôm thứ Ba rằng vòng đàm phán thứ hai giữa Washington và Tehran đang được thảo luận. Quan chức này cho biết chưa có gì được lên lịch chính thức, và yêu cầu giấu tên để thảo luận về các kế hoạch nội bộ của chính quyền.

KINH TẾ VĨ MÔ		1D (bps)	YTD (bps)
Lãi suất liên NH	5.20%	48	-290
Lãi suất tiết kiệm 12T	5.20%	0	60
TPCP - 5 năm	3.96%	3	60
TPCP - 10 năm	4.25%	0	34
USD/VND	26,358	-0.01%	-0.07%
EUR/VND	31,852	0.21%	0.63%
CNY/VND	3,926	0.02%	2.73%

Trưa ngày 15/4, Công ty SJC niêm yết giá vàng miếng tại 171,5 - 174,5 triệu đồng một lượng, tăng 1,5 triệu đồng so với cuối ngày hôm qua. Với mức tăng mỗi lượng như vậy hiện giá vàng ghi nhận mức nhất một tuần qua.☐

**LỊCH SỰ KIỆN**

Mã	Ngày GDKHQ	Ngày ĐKCC	Ngày thực hiện	Loại	Tỉ lệ	Giá trị
LBM	03/31/2026	04/01/2026	03/31/2026	Cổ phiếu	25%	-
MBS	04/02/2026	04/03/2026	04/02/2026	Cổ phiếu	50%	-
BSH	04/08/2026	04/09/2026	04/24/2026	Tiền mặt	15%	1,500
NBE	04/09/2026	04/10/2026	09/16/2026	Tiền mặt	11%	1,100
BWA	04/16/2026	04/17/2026	05/15/2026	Tiền mặt	5%	450
NAG	04/16/2026	04/17/2026	04/16/2026	Cổ phiếu	50%	-
CDC	04/17/2026	04/20/2026	04/17/2026	Cổ phiếu	100%	-

## TIN TỨC CHỌN LỌC

TCBS báo lãi trước thuế quý I/2026 đạt 1.458 tỷ đồng;

Hà Nội mở rộng quốc lộ 1A lên 10 làn xe;

Cước vận tải tăng không bù được giá dầu, nhiều đội tàu chở container đối mặt thua lỗ;

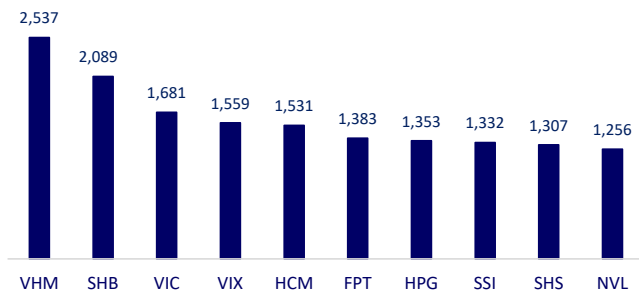
Nhiều ngân hàng trung ương bán vàng sau thời gian dài tích trữ;

Mỹ tuyên bố sẽ không gia hạn miễn trừ đối với dầu Iran;

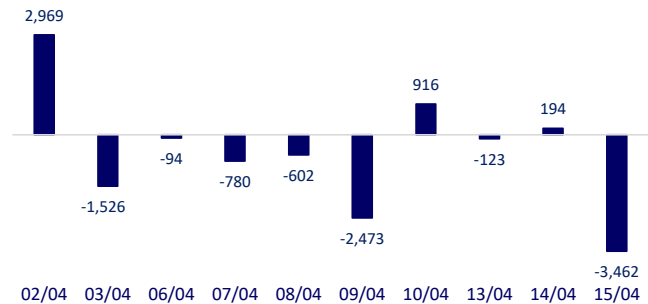
Châu Âu tăng gấp đôi thuế nhập khẩu thép vượt hạn ngạch.

	Đóng cửa	1D	5D	KL mua	KL bán	Nội dung
VCB	59,900	1.01%	-0.50%	-	-	VCB bắt ngờ tăng điểm và đóng vai trò giữ nhịp cho thị trường.
BID	40,300	-0.25%	-2.77%	-	-	
CTG	35,050	0.43%	-1.27%	-	-	
TCB	31,850	-0.62%	3.75%	-	-	
VPB	27,350	0.00%	-0.91%	-	-	
MBB	26,600	-0.37%	0.00%	-	-	
HDB	26,350	0.96%	0.00%	-	-	
TPB	16,400	-0.30%	-0.61%	-	-	
STB	64,300	-2.72%	-2.58%	-	-	
VIB	17,350	-1.42%	0.00%	-	-	
ACB	23,800	-0.83%	-1.24%	-	-	
SHB	15,400	1.99%	0.65%	-	-	
SSB	16,900	-0.59%	-0.59%	-	-	
LPB	47,700	-0.63%	0.42%	-	-	
GAS	79,200	-0.13%	-0.88%	-	-	Doanh thu PV Power trong quý I lập đỉnh, lợi nhuận tăng 79% so với cùng kỳ.
PLX	39,800	-0.87%	-1.73%	-	-	
VIC	177,000	6.95%	15.38%	-	-	Vingroup làm tuyến đường quốc lộ dài 36km, đoạn từ nút giao Vành đai 1 - hầm Kim Liên đến nút giao cầu Giẽ.
VHM	137,000	6.28%	11.38%	-	-	
VRE	29,300	5.02%	6.16%	-	-	
VNM	61,300	-1.13%	-2.08%	-	-	CEO Masan đăng ký mua vào hơn 4 triệu cổ phiếu để thể hiện sự cam kết dài hạn.
MSN	77,200	-0.52%	-0.64%	-	-	
SAB	46,150	2.21%	1.65%	-	-	
BCM	54,600	-1.62%	-0.73%	-	-	FPT, GVR, MWG đóng cửa thấp nhất phiên khi dòng tiền rút ra để tập trung vào nhóm cổ phiếu Vingroup.
DGC	54,600	-3.02%	-1.97%	-	-	
VJC	178,200	6.83%	5.13%	-	-	
FPT	75,100	-1.44%	-5.06%	-	-	
MWG	80,000	-1.96%	-2.32%	-	-	
GVR	33,000	0.92%	-0.60%	-	-	
SSI	28,700	0.00%	-2.38%	-	-	
HPG	28,050	-1.75%	0.18%	-	-	

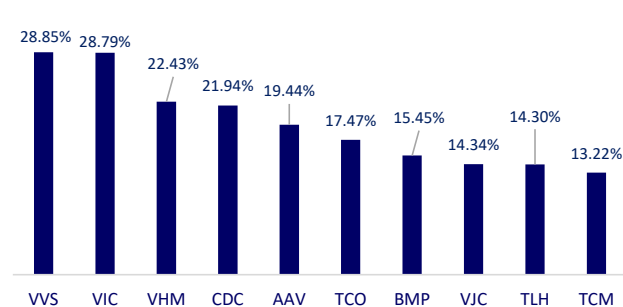
Top CP có tổng giá trị giao dịch cao nhất (tỷ đồng)



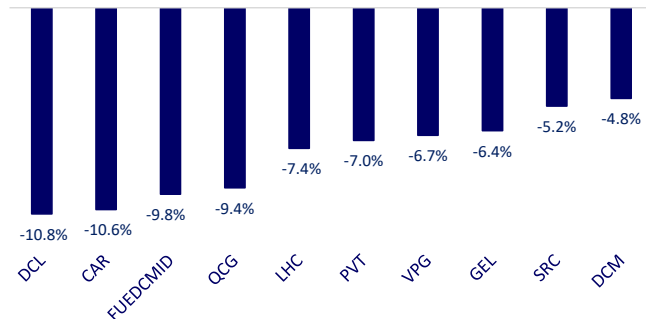
Dòng tiền NĐTNN 10 phiên gần nhất (tỷ đồng)



Top tăng 3 phiên có thanh khoản

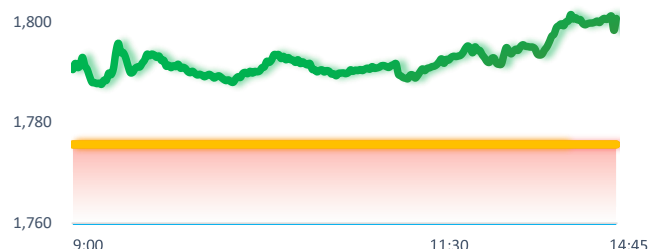
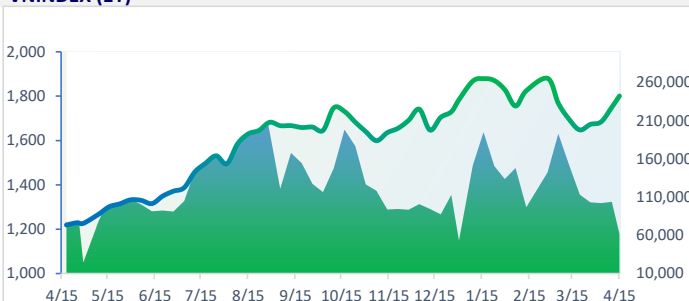


Top giảm 3 phiên có thanh khoản



VIETNAM STOCK MARKET		1D	YTD
VN-INDEX	1,800.65	1.41%	0.91%
HNX	252.72	0.12%	1.59%
VN30	1,961.60	0.77%	-3.40%
UPCOM	128.85	0.70%	6.51%
Net Foreign buy (B)	-3,462.14		
Total trading value (B)	30,964.55	27.43%	

The market session of 15/04 recorded dramatic developments when VN-Index broke through the threshold of 1,800 points thanks to a "push" from the Vingroup family. Real estate and tourism were the two industry groups with the strongest increases, respectively. On the other hand, most industry groups weakened with retail being the most negative industry group.

**INTRADAY VNINDEX 4/15/2026**

**VNINDEX (1Y)**


ETF & DERIVATIVES		1D	YTD
E1FVN30	34,640	0.76%	-4.02%
FUEMAV30	23,740	0.81%	-4.31%
FUESSV30	24,350	0.70%	-4.47%
FUESSV50	29,800	-1.97%	4.86%
FUESSVFL	29,900	-0.23%	-1.52%
FUEFVND	37,000	-0.16%	-3.39%
FUEVN100	25,900	1.69%	1.49%
4111G4000	1,961.0	0.76%	
4111G5000	1,957.0	0.62%	
4111G6000	1,956.8	2.02%	
4111G9000	1,958.9	0.78%	

**CHANGE IN PRICE BY SECTOR**


GLOBAL MARKET		1D	YTD
Nikkei 225	58,134.24	0.44%	15.48%
Shanghai Component	4,027.21	0.01%	1.47%
Hang Seng	25,947.32	0.29%	1.24%
Kospi	6,091.39	2.07%	44.55%
BSE Sensex	78,116.00	1.65%	-8.45%
STI (Singapore)	5,018.66	0.22%	8.02%
SET (Thailand)	1,506.84	1.15%	19.62%
Brent oil (\$/barrel)	94.79	-4.60%	56.03%
Gold (\$/ounce)	4,842.62	1.77%	11.83%

Asian markets mostly rose on Wednesday, following the rally of the US stock market last night. A White House official told CNBC on Tuesday that a second round of talks between Washington and Tehran is being discussed. The official said nothing had been formally scheduled, and requested anonymity to discuss the administration's internal plans.

VIETNAM ECONOMY		1D (bps)	YTD (bps)
Vnibor	5.20%	48	-290
Deposit interest 12M	5.20%	0	60
5 year-Gov. Bond	3.96%	3	60
10 year-Gov. Bond	4.25%	0	34
USD/VND	26,358	-0.01%	-0.07%
EUR/VND	31,852	0.21%	0.63%
CNY/VND	3,926	0.02%	2.73%

At noon on April 15, SJC Company listed the price of gold bars at 171.5 - 174.5 million VND per amount, an increase of 1.5 million VND compared to the end of yesterday. With such an increase in each volume, the gold price has recorded the highest level in the past week.

**EVENT CALENDAR**

Ticker	Ex-right Date	Last register	Exercise Date	Type	Rate	Value
LBM	3/31/2026	4/1/2026	3/31/2026	Stock	25%	
MBS	4/2/2026	4/3/2026	4/2/2026	Stock	50%	
BSH	4/8/2026	4/9/2026	4/24/2026	Cash	15%	1,500
NBE	4/9/2026	4/10/2026	9/16/2026	Cash	11%	1,100
BWA	4/16/2026	4/17/2026	5/15/2026	Cash	5%	450
NAG	4/16/2026	4/17/2026	4/16/2026	Stock	50%	
CDC	4/17/2026	4/20/2026	4/17/2026	Stock	100%	

## SELECTED NEWS

TCBS reported pre-tax profit in the first quarter of 2026 of VND 1,458 billion;

Hanoi expands National Highway 1A to 10 lanes;

The increase in freight rates does not compensate for oil prices, many container fleets face losses;

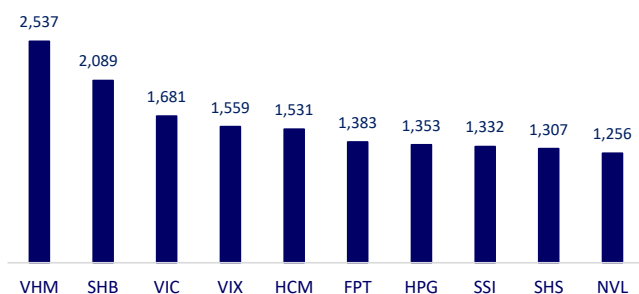
Many central banks sell gold after a long time of hoarding;

The US announced that it would not extend the exemption for Iranian oil;

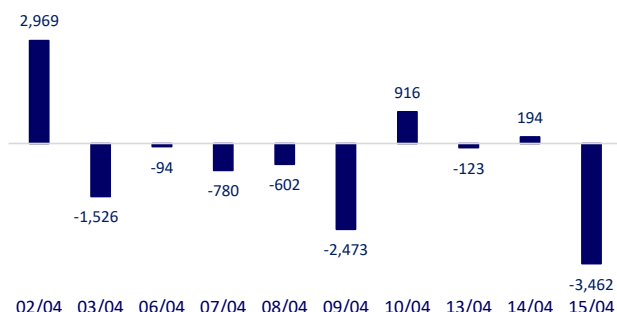
Europe doubles tariffs on steel imports exceeding quotas.

	Close	1D	5D	Buying vol.	Selling vol.	Content	
VCB	59,900	1.01%	-0.50%	-	-	VCB suddenly increased and played a role in keeping the pace of the market.	
BID	40,300	-0.25%	-2.77%	-	-		
CTG	35,050	0.43%	-1.27%	-	-		
TCB	31,850	-0.62%	3.75%	-	-		
VPB	27,350	0.00%	-0.91%	-	-		
MBB	26,600	-0.37%	0.00%	-	-		
HDB	26,350	0.96%	0.00%	-	-		
TPB	16,400	-0.30%	-0.61%	-	-		
STB	64,300	-2.72%	-2.58%	-	-		
VIB	17,350	-1.42%	0.00%	-	-		
ACB	23,800	-0.83%	-1.24%	-	-	PV Power's revenue in the first quarter peaked, profit increased by 79% over the same period.	
SHB	15,400	1.99%	0.65%	-	-		
SSB	16,900	-0.59%	-0.59%	-	-		
LPB	47,700	-0.63%	0.42%	-	-		
GAS	79,200	-0.13%	-0.88%	-	-		
PLX	39,800	-0.87%	-1.73%	-	-		
VIC	177,000	6.95%	15.38%	-	-		Vingroup built a 36km long national highway, the section from the intersection of Ring Road 1 - Kim Lien tunnel to the intersection of Cau Gie.
VHM	137,000	6.28%	11.38%	-	-		
VRE	29,300	5.02%	6.16%	-	-		
VNM	61,300	-1.13%	-2.08%	-	-		Masan's CEO registered to buy more than 4 million shares to show his long-term commitment.
MSN	77,200	-0.52%	-0.64%	-	-		
SAB	46,150	2.21%	1.65%	-	-		
BCM	54,600	-1.62%	-0.73%	-	-	FPT, GVR, MWG closed the lowest in the session when cash flows were withdrawn to focus on Vingroup stocks.	
DGC	54,600	-3.02%	-1.97%	-	-		
VJC	178,200	6.83%	5.13%	-	-		
FPT	75,100	-1.44%	-5.06%	-	-		
MWG	80,000	-1.96%	-2.32%	-	-		
GVR	33,000	0.92%	-0.60%	-	-		
SSI	28,700	0.00%	-2.38%	-	-		
HPG	28,050	-1.75%	0.18%	-	-		

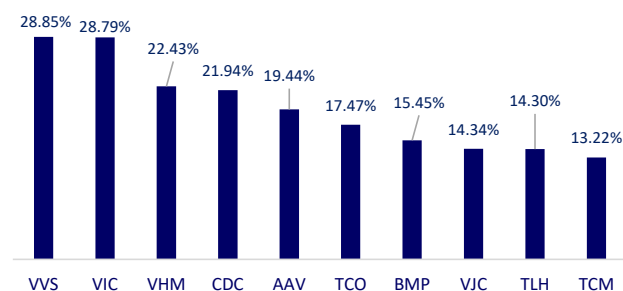
Top highest total traded value stocks (Billion VND)



Foreign net flow 10 nearest sessions (Billion VND)



Top increases in 3 sessions with liquidity



Top decreases in 3 sessions with liquidity

