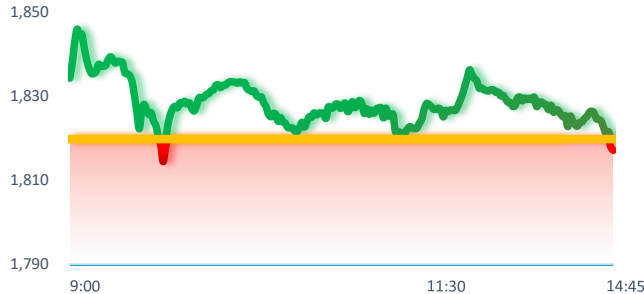
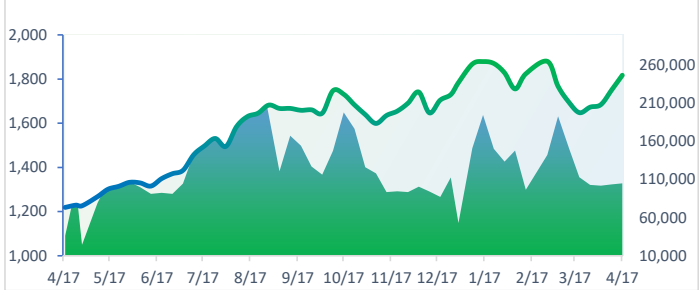
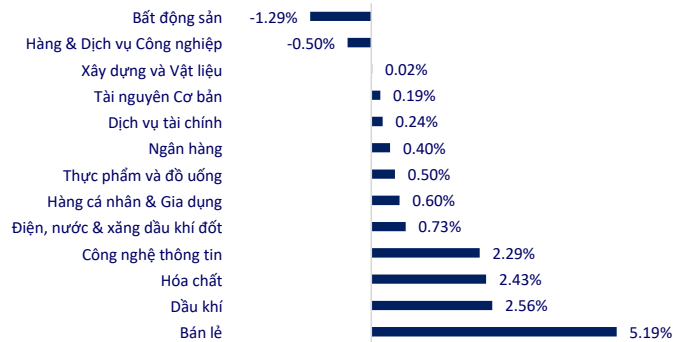


TTCK VIỆT NAM		1D	YTD
VN-INDEX	1,817.17	-0.15%	1.83%
HNX	260.00	1.37%	4.51%
VN30	1,988.11	0.45%	-2.09%
UPCOM	128.37	0.12%	6.12%
GT mua ròng NĐTNN (tỷ)	47.58		
Tổng GTGD (tỷ)	25,663.76	-13.13%	

VN-Index có phiên điều chỉnh đầu tiên sau chuỗi 4 phiên tăng nóng liên tiếp. Bán lẻ, dầu khí là những nhóm ngành tích cực nhất hôm nay. Ở chiều ngược lại, bất động sản và bảo hiểm là những ngành tiêu cực nhất.

**INTRADAY VNINDEX 17/4/2026**

**VNINDEX (1Y)**


ETF & PHÁI SINH		1D	YTD
E1VFN30	35,000	0.29%	-3.02%
FUEMAV30	24,300	1.25%	-2.06%
FUESSV30	24,720	-0.28%	-3.02%
FUESSV50	30,000	0.00%	5.56%
FUESSVFL	29,860	0.13%	-1.65%
FUEVFVND	37,410	1.52%	-2.32%
FUEVN100	25,900	0.39%	1.49%
4111G5000	1,987.9	0.81%	
4111G6000	1,982.9	0.66%	
4111G9000	1,983.9	0.52%	
4111GC000	1,983.9	-1.23%	

**THAY ĐỔI GIÁ TẠI CÁC NGÀNH**


THỊ TRƯỜNG THẾ GIỚI		1D	YTD
Nikkei 225	58,475.90	-1.75%	16.16%
Shanghai	4,051.43	-0.10%	2.08%
Hang Seng	26,160.33	-0.89%	2.07%
Kospi	6,191.92	-0.55%	46.93%
BSE Sensex	77,988.68	-0.16%	-8.60%
STI (Singapore)	5,007.83	-0.27%	7.78%
SET (Thái Lan)	1489.73	-1.14%	18.26%
Dầu Brent (\$/thùng)	99.39	4.70%	63.60%
Vàng (\$/ounce)	4,792.26	0.02%	10.66%

Trái ngược với đà tăng phi mã của phố Wall, thị trường châu Á phần lớn giảm điểm khi sự lạc quan của nhà đầu tư về cuộc xung đột ở Trung Đông giảm bớt. Chủ tịch Quốc hội Iran cho biết việc Israel ngừng tấn công Lebanon là điều kiện then chốt để các cuộc đàm phán giữa Mỹ và Iran bắt đầu. Vòng đàm phán trực tiếp tiếp theo giữa Mỹ và Iran có thể diễn ra "vào cuối tuần tới".

KINH TẾ VĨ MÔ		1D (bps)	YTD (bps)
Lãi suất liên NH	5.50%	15	-260
Lãi suất tiết kiệm 12T	5.20%	0	60
TPCP - 5 năm	4.00%	7	64
TPCP - 10 năm	4.25%	-1	34
USD/VND	26,357	0.00%	-0.08%
EUR/VND	31,806	-0.24%	0.48%
CNY/VND	3,920	-0.08%	2.59%

Giá vàng miếng SJC giảm 200.000 đồng/lượng, về mức 171 triệu đồng/lượng, giá mua vào cũng giảm về mức tương ứng, còn 167,5 triệu đồng/lượng. Việc giá vàng trong nước giảm nhanh do kỳ vọng nguồn cung vàng trong nước sẽ tăng trong thời gian tới.

**LỊCH SỰ KIỆN**

Mã	Ngày GDKHQ	Ngày ĐKCC	Ngày thực hiện	Loại	Tỉ lệ	Giá trị
LBM	03/31/2026	04/01/2026	03/31/2026	Cổ phiếu	25%	-
MBS	04/02/2026	04/03/2026	04/02/2026	Cổ phiếu	50%	-
BSH	04/08/2026	04/09/2026	04/24/2026	Tiền mặt	15%	1,500
NBE	04/09/2026	04/10/2026	09/16/2026	Tiền mặt	11%	1,100
BWA	04/16/2026	04/17/2026	05/15/2026	Tiền mặt	5%	450
NAG	04/16/2026	04/17/2026	04/16/2026	Cổ phiếu	50%	-
CDC	04/17/2026	04/20/2026	04/17/2026	Cổ phiếu	100%	-

## TIN TỨC CHỌN LỌC

Quy mô tín dụng của VPBank vượt 1 triệu tỷ đồng trong quý I/2026;

Thái Lan gấp rút tìm nguồn cung phân bón, nhập khẩu từ Việt Nam tăng 356%;

Hóa dầu Petrolimex (PLC) tạm dừng kế hoạch cổ phần hoá công ty hóa chất;

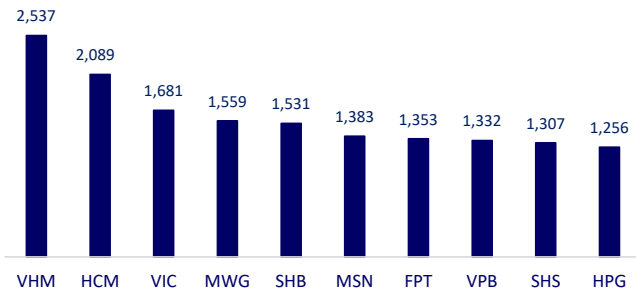
Israel và Lebanon đạt thỏa thuận ngừng bắn kéo dài 10 ngày, triển vọng kết thúc chiến tranh Trung Đông;

Tăng trưởng kinh tế Trung Quốc mạnh hơn dự kiến, đạt 5% trong quý I;

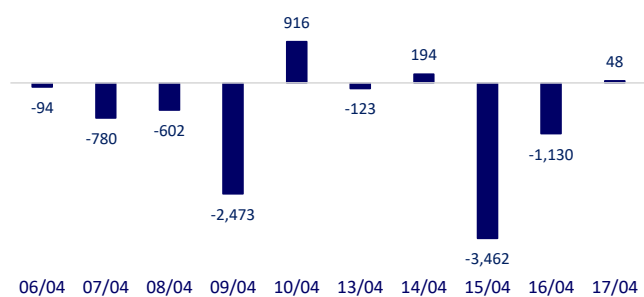
Công ty điều hành cảng hàng đầu thế giới rời Ukraine để kinh doanh tại Nga.

	Đóng cửa	1D	5D	KL mua	KL bán	Nội dung
VCB	59,500	0.17%	-0.50%	8,287,701	8,489,552	VPB tăng trưởng tín dụng trong quý I đạt 10.7%, lợi nhuận tăng trưởng 58% so với cùng kỳ,
BID	40,300	0.25%	-1.23%	12,081,882	10,859,871	
CTG	34,850	0.72%	-0.43%	8,358,144	8,516,360	
TCB	32,250	1.10%	0.00%	16,495,242	19,108,059	
VPB	28,250	2.36%	3.48%	40,287,573	52,891,841	
MBB	26,450	0.57%	-0.94%	41,284,464	18,399,330	
HDB	26,200	0.38%	0.19%	19,789,914	22,756,780	
TPB	16,250	0.00%	-0.31%	14,613,664	11,805,280	
STB	64,000	0.31%	-4.33%	7,649,185	7,274,549	
VIB	17,350	1.17%	-0.57%	13,503,548	10,828,012	
ACB	23,750	0.42%	-0.42%	14,923,609	11,231,188	
SHB	15,300	-1.61%	-0.65%	127,933,320	186,493,653	
SSB	16,850	1.20%	-1.75%	18,069,445	17,447,358	
LPB	46,000	-2.75%	-6.69%	2,519,884	2,275,374	
GAS	80,100	2.17%	-0.74%	2,173,927	2,379,808	Dòng tiền đầu cơ có dấu hiệu quay lại nhóm đầu khí sau khi nhiều cổ phiếu đã chiết khấu 30 - 40% từ đỉnh.
PLX	39,950	2.17%	-2.92%	6,165,518	5,451,283	
VIC	187,900	-0.74%	23.86%	9,413,379	11,309,515	Nhóm cổ phiếu nhà Vingroup đồng loạt điều chỉnh, VHM trả toàn bộ điểm của phiên tăng hôm qua.
VHM	135,700	-5.17%	12.06%	16,264,317	17,824,612	
VRE	28,600	-3.38%	4.00%	10,771,756	14,449,826	
VNM	61,300	0.33%	-2.39%	5,400,870	6,821,769	Khối ngoại mua ròng mạnh hơn 100 tỷ cổ phiếu MSN.
MSN	79,500	1.92%	1.92%	18,372,611	27,133,547	
SAB	45,500	-0.55%	-0.66%	1,302,914	1,415,477	
BCM	55,700	1.27%	0.36%	1,073,174	1,479,696	Ban lãnh đạo của FRT cho biết tình hình kinh doanh Q1 khá tốt với ước tính doanh thu tăng 30% so với cùng kỳ, hoàn thành 25% kế hoạch năm, lợi nhuận trước thuế tăng 70% so với cùng kỳ và hoàn thành 30% kế hoạch năm.
DGC	54,500	-0.73%	0.93%	4,427,910	5,393,942	
VJC	177,800	-0.22%	6.47%	2,018,723	3,086,490	
FPT	76,000	2.56%	-2.19%	22,808,765	23,458,815	
MWG	86,900	6.89%	6.63%	31,832,719	17,073,520	
GVR	33,500	4.04%	-0.45%	11,910,090	12,605,980	
SSI	28,550	-1.04%	-0.17%	26,708,717	42,791,454	
HPG	28,000	0.18%	0.00%	37,807,609	52,909,007	

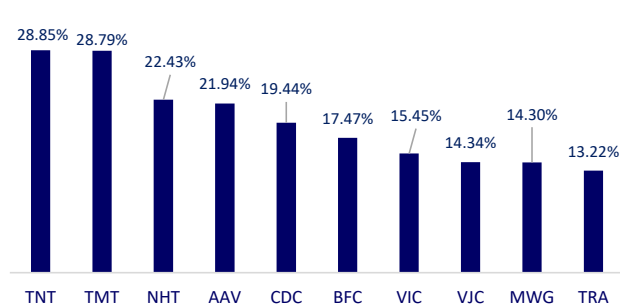
Top CP có tổng giá trị giao dịch cao nhất (tỷ đồng)



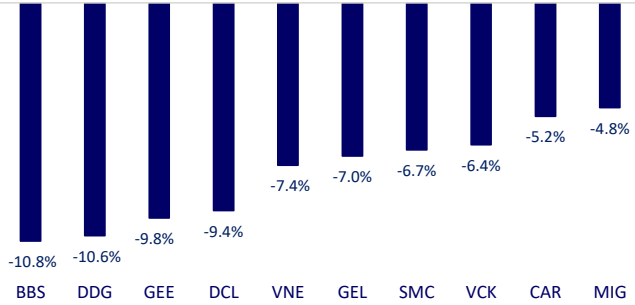
Dòng tiền NĐTNN 10 phiên gần nhất (tỷ đồng)



Top tăng 3 phiên có thanh khoản

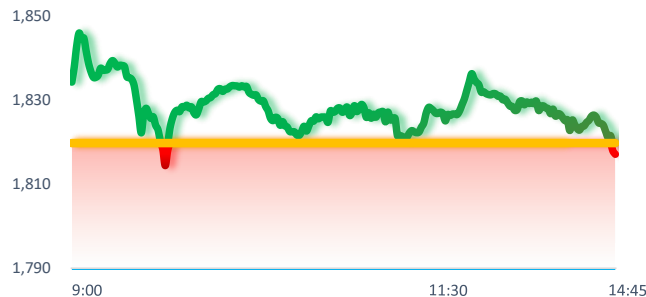
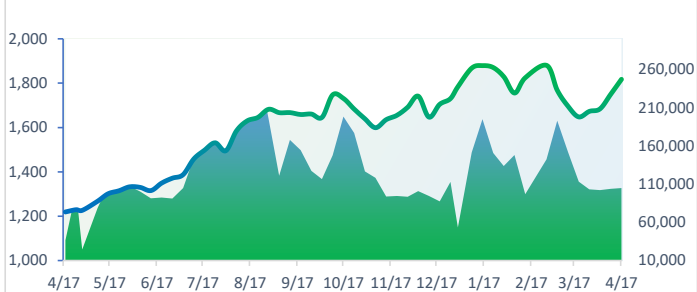


Top giảm 3 phiên có thanh khoản

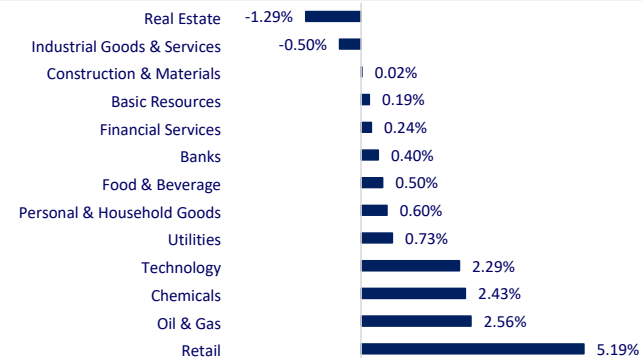


VIETNAM STOCK MARKET		1D	YTD
VN-INDEX	1,817.17	-0.15%	1.83%
HNX	260.00	1.37%	4.51%
VN30	1,988.11	0.45%	-2.09%
UPCOM	128.37	0.12%	6.12%
Net Foreign buy (B)	47.58		
Total trading value (B)	25,663.76	-13.13%	

VN-Index had its first correction session after a series of 4 consecutive hot sessions. Retail, oil and gas are the most active industry groups today. On the other hand, real estate and insurance are the most negative industries.

**INTRADAY VNINDEX 4/17/2026**

**VNINDEX (1Y)**


ETF & DERIVATIVES		1D	YTD
E1VFN30	35,000	0.29%	-3.02%
FUEMAV30	24,300	1.25%	-2.06%
FUESSV30	24,720	-0.28%	-3.02%
FUESSV50	30,000	0.00%	5.56%
FUESSVFL	29,860	0.13%	-1.65%
FUEVFND	37,410	1.52%	-2.32%
FUEVN100	25,900	0.39%	1.49%
4111G5000	1,987.9	0.81%	
4111G6000	1,982.9	0.66%	
4111G9000	1,983.9	0.52%	
4111GC000	1,983.9	-1.23%	

**CHANGE IN PRICE BY SECTOR**


GLOBAL MARKET		1D	YTD
Nikkei 225	58,475.90	-1.75%	16.16%
Shanghai Component	4,051.43	-0.10%	2.08%
Hang Seng	26,160.33	-0.89%	2.07%
Kospi	6,191.92	-0.55%	46.93%
BSE Sensex	77,988.68	-0.16%	-8.60%
STI (Singapore)	5,007.83	-0.27%	7.78%
SET (Thailand)	1,489.73	-1.14%	18.26%
Brent oil (\$/barrel)	99.39	4.70%	63.60%
Gold (\$/ounce)	4,792.26	0.02%	10.66%

In contrast to Wall Street's galloping momentum, Asian markets largely declined as investor optimism about the conflict in the Middle East subsided. The speaker of Iran's parliament said that Israel's cessation of attacks on Lebanon is a key condition for negotiations between the United States and Iran to begin. The next round of direct talks between the US and Iran could take place "by the end of next week".

VIETNAM ECONOMY		1D (bps)	YTD (bps)
Vnibor	5.50%	15	-260
Deposit interest 12M	5.20%	0	60
5 year-Gov. Bond	4.00%	7	64
10 year-Gov. Bond	4.25%	-1	34
USD/VND	26,357	0.00%	-0.08%
EUR/VND	31,806	-0.24%	0.48%
CNY/VND	3,920	-0.08%	2.59%

The price of SJC gold bars decreased by 200,000 VND/ton, to 171 million VND/ton, the buying price also decreased to the corresponding level, to 167.5 million VND/ton. The rapid decline in domestic gold prices is due to the expectation that the domestic gold supply will increase in the near future.

**EVENT CALENDAR**

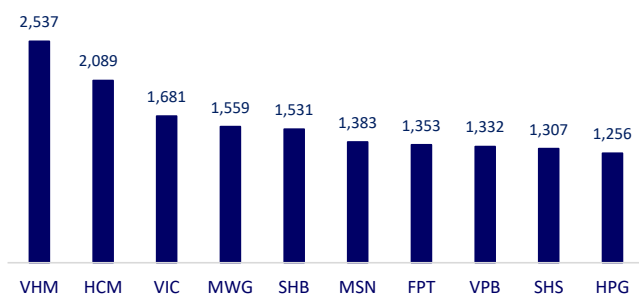
Ticker	Ex-right Date	Last register	Exercise Date	Type	Rate	Value
LBM	3/31/2026	4/1/2026	3/31/2026	Stock	25%	
MBS	4/2/2026	4/3/2026	4/2/2026	Stock	50%	
BSH	4/8/2026	4/9/2026	4/24/2026	Cash	15%	1,500
NBE	4/9/2026	4/10/2026	9/16/2026	Cash	11%	1,100
BWA	4/16/2026	4/17/2026	5/15/2026	Cash	5%	450
NAG	4/16/2026	4/17/2026	4/16/2026	Stock	50%	
CDC	4/17/2026	4/20/2026	4/17/2026	Stock	100%	

## SELECTED NEWS

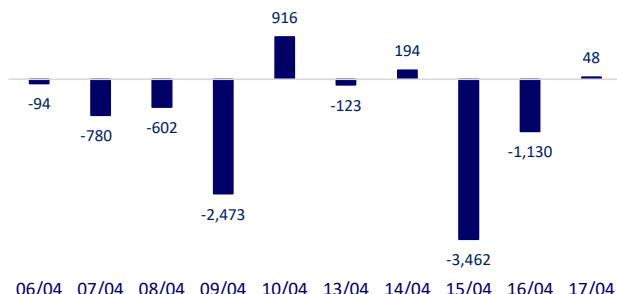
VPBank's credit scale exceeded VND 1 million billion in the first quarter of 2026;  
 Thailand rushed to find fertilizer supplies, imports from Vietnam increased by 356%;  
 Petrolimex Petrochemical (PLC) suspends the plan to equitize chemical companies;  
 Israel and Lebanon reach a 10-day ceasefire, prospecting an end to the Middle East war;  
 China's economic growth was stronger than expected, reaching 5% in the first quarter;  
 The world's leading port operator left Ukraine to do business in Russia.

	Close	1D	5D	Buying vol.	Selling vol.	Content
VCB	59,500	0.17%	-0.50%	8,287,701	8,489,552	VPB's credit growth in the first quarter reached 10.7%, profit grew by 58% over the same period,
BID	40,300	0.25%	-1.23%	12,081,882	10,859,871	
CTG	34,850	0.72%	-0.43%	8,358,144	8,516,360	
TCB	32,250	1.10%	0.00%	16,495,242	19,108,059	
VPB	28,250	2.36%	3.48%	40,287,573	52,891,841	
MBB	26,450	0.57%	-0.94%	41,284,464	18,399,330	
HDB	26,200	0.38%	0.19%	19,789,914	22,756,780	
TPB	16,250	0.00%	-0.31%	14,613,664	11,805,280	
STB	64,000	0.31%	-4.33%	7,649,185	7,274,549	
VIB	17,350	1.17%	-0.57%	13,503,548	10,828,012	
ACB	23,750	0.42%	-0.42%	14,923,609	11,231,188	Speculative cash flows show signs of returning to the oil and gas group after many stocks have extracted 30-40% from the peak.
SHB	15,300	-1.61%	-0.65%	127,933,320	186,493,653	
SSB	16,850	1.20%	-1.75%	18,069,445	17,447,358	
LPB	46,000	-2.75%	-6.69%	2,519,884	2,275,374	
GAS	80,100	2.17%	-0.74%	2,173,927	2,379,808	
PLX	39,950	2.17%	-2.92%	6,165,518	5,451,283	
VIC	187,900	-0.74%	23.86%	9,413,379	11,309,515	
VHM	135,700	-5.17%	12.06%	16,264,317	17,824,612	
VRE	28,600	-3.38%	4.00%	10,771,756	14,449,826	
VNM	61,300	0.33%	-2.39%	5,400,870	6,821,769	
MSN	79,500	1.92%	1.92%	18,372,611	27,133,547	Foreign investors net bought more than 100 billion MSN shares.
SAB	45,500	-0.55%	-0.66%	1,302,914	1,415,477	
BCM	55,700	1.27%	0.36%	1,073,174	1,479,696	
DGC	54,500	-0.73%	0.93%	4,427,910	5,393,942	
VJC	177,800	-0.22%	6.47%	2,018,723	3,086,490	
FPT	76,000	2.56%	-2.19%	22,808,765	23,458,815	
MWG	86,900	6.89%	6.63%	31,832,719	17,073,520	
GVR	33,500	4.04%	-0.45%	11,910,090	12,605,980	
SSI	28,550	-1.04%	-0.17%	26,708,717	42,791,454	
HPG	28,000	0.18%	0.00%	37,807,609	52,909,007	

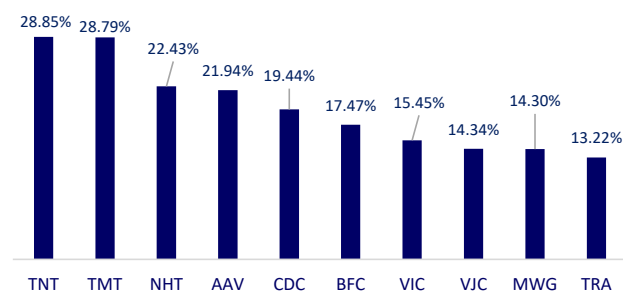
Top highest total traded value stocks (Billion VND)



Foreign net flow 10 nearest sessions (Billion VND)



Top increases in 3 sessions with liquidity



Top decreases in 3 sessions with liquidity

