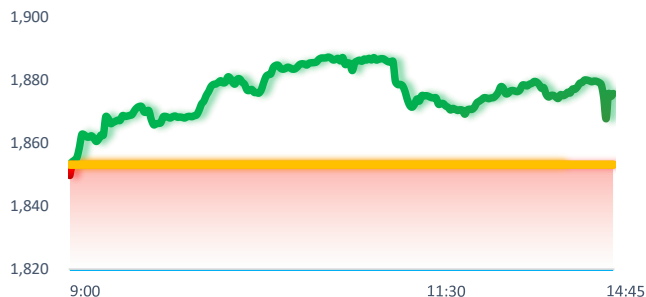
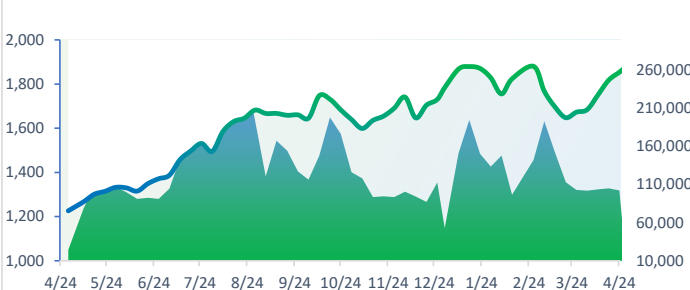
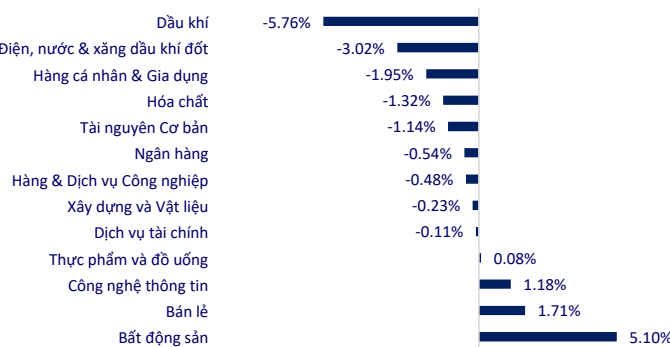


TTCK VIỆT NAM		1D	YTD
VN-INDEX	1,875.84	1.22%	5.12%
HNX	249.44	-1.00%	0.27%
VN30	2,041.40	1.49%	0.53%
UPCOM	127.68	0.11%	5.55%
GT mua ròng NĐTNN (tỷ)	-551.80		
Tổng GTGD (tỷ)	21,236.89	0.39%	

VNIndex tiếp tục hành trình chinh phục vùng đỉnh thời đại với lực kéo gắt từ nhóm cổ phiếu nhà Vingroup, bất chấp phần lớn thị trường chìm trong sắc đỏ. Ngân hàng và bất động sản là 2 nhóm gánh chỉ số hôm nay với sự phân hóa cực cao chỉ ở 1 vài cổ phiếu dẫn dắt như VIC, VHM hay STB. Trong khi đó hầu như phần còn lại đều khá ảm đạm, tiêu cực nhất có thể kể đến dầu khí, hóa chất hay dịch vụ tài chính.

INTRADAY VNINDEX 28/4/2026

VNINDEX (1Y)


ETF & PHÁI SINH		1D	YTD
E1VFN30	35,800	0.08%	-0.80%
FUEMAV30	24,680	0.57%	-0.52%
FUESSV30	25,250	1.04%	-0.94%
FUESSV50	29,950	-0.17%	5.38%
FUESSVFL	29,750	0.34%	-2.01%
FUEVFVND	36,900	-0.81%	-3.66%
FUEVN100	26,290	0.34%	3.02%
4111G5000	2,028.0	0.65%	
4111G6000	2,029.5	0.74%	
4111G9000	2,030.7	0.83%	
4111GC000	2,029.0	1.00%	

THAY ĐỔI GIÁ TẠI CÁC NGÀNH


THỊ TRƯỜNG THẾ GIỚI		1D	YTD
Nikkei 225	60,094.50	0.63%	19.38%
Shanghai	4,078.64	-0.19%	2.77%
Hang Seng	25,696.50	-0.88%	0.26%
Kospi	6,641.02	0.39%	57.59%
BSE Sensex	76,835.21	-0.61%	-9.95%
STI (Singapore)	4,883.95	-0.18%	5.12%
SET (Thái Lan)	1477.71	-0.10%	17.31%
Dầu Brent (\$/thùng)	101.27	2.16%	66.70%
Vàng (\$/ounce)	4,680.08	-0.62%	8.07%

Thị trường châu Á đồng loạt giảm điểm trước áp lực giá dầu neo cao trên 100 USD/thùng khi Mỹ và Iran tiếp tục gặp bế tắc trong quá trình đàm phán.

KINH TẾ VĨ MÔ		1D (bps)	YTD (bps)
Lãi suất liên NH	3.95%	15	-416
Lãi suất tiết kiệm 12T	5.90%	0	130
TPCP - 5 năm	3.97%	4	60
TPCP - 10 năm	4.23%	-6	32
USD/VND	26,366	-0.01%	-0.04%
EUR/VND	31,645	0.14%	-0.03%
CNY/VND	3,918	0.09%	2.54%

Giá vàng trong nước trưa 28/4 bất ngờ lao dốc sau phiên đi ngang đầu tuần, với mức giảm phổ biến từ 500.000 đồng đến 1,3 triệu đồng/lượng. Cả vàng miếng SJC, vàng nhẫn tròn trơn và vàng nữ trang đều đồng loạt điều chỉnh giảm tại nhiều doanh nghiệp lớn.

LỊCH SỰ KIỆN

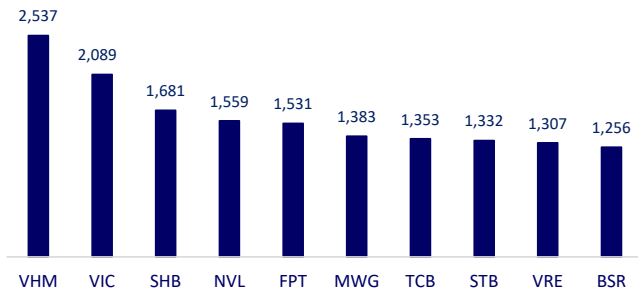
Mã	Ngày GDKHQ	Ngày ĐKCC	Ngày thực hiện	Loại	Tỉ lệ	Giá trị
LBM	03/31/2026	04/01/2026	03/31/2026	Cổ phiếu	25%	-
MBS	04/02/2026	04/03/2026	04/02/2026	Cổ phiếu	50%	-
BSH	04/08/2026	04/09/2026	04/24/2026	Tiền mặt	15%	1,500
NBE	04/09/2026	04/10/2026	09/16/2026	Tiền mặt	11%	1,100
BWA	04/16/2026	04/17/2026	05/15/2026	Tiền mặt	5%	450
NAG	04/16/2026	04/17/2026	04/16/2026	Cổ phiếu	50%	-
CDC	04/17/2026	04/20/2026	04/17/2026	Cổ phiếu	100%	-

TIN TỨC CHỌN LỌC

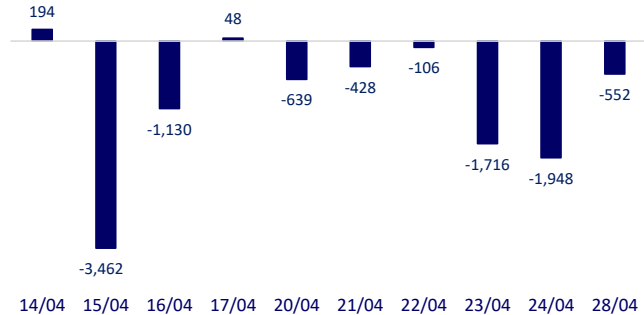
Thủ tướng yêu cầu xây dựng kịch bản tăng trưởng công nghiệp văn hóa, du lịch 2026;
 Sân bay Nội Bài dự kiến phục vụ hơn 650 chuyến bay vào ngày cao điểm 29/4;
 Giá vé máy bay nội địa tăng 15-20% do khủng hoảng nhiên liệu;
 Hàn Quốc vượt qua Anh trở thành thị trường chứng khoán lớn thứ 8 thế giới;
 Nhật Bản giữ nguyên lãi suất trước những bất ổn từ Trung Đông;
 Mỹ liên tục điều chỉnh lệnh trừng phạt dầu Nga giữa áp lực thị trường năng lượng.

	Đóng cửa	1D	5D	KL mua	KL bán	Nội dung	
VCB	59,800	-1.32%	0.34%	11,939,917	12,175,336	TCB dự kiến chia cổ tức "khủng" trong năm 2026 với tỷ lệ 60% bằng cổ phiếu, 7% bằng tiền mặt	
BID	40,150	-1.47%	-0.62%	10,386,979	11,257,047		
CTG	34,800	-0.57%	-0.14%	10,399,745	14,661,700		
TCB	34,600	1.02%	5.81%	20,945,723	29,958,623		
VPB	27,000	-0.92%	-2.00%	13,254,100	17,115,025		
MBB	26,000	-0.76%	-1.14%	39,713,190	21,298,582		
HDB	26,600	-1.12%	-0.37%	14,960,834	20,943,328		
TPB	16,250	-0.31%	0.00%	9,783,790	9,943,822		
STB	68,100	4.93%	0.59%	11,671,112	15,832,595		
VIB	17,350	0.58%	0.87%	8,478,751	12,390,273		
ACB	23,500	0.43%	-1.05%	20,629,883	20,192,330	PV OIL đặt mục tiêu phủ trạm sạc xe điện tại tối thiểu 50% đến 60% tại toàn bộ hệ thống cửa hàng xăng dầu.	
SHB	14,450	-2.03%	-4.62%	90,616,440	99,235,953		
SSB	16,650	0.00%	-0.89%	2,177,886	2,304,073		
LPB	45,600	-1.51%	-3.08%	1,808,242	1,858,396		
GAS	73,500	-6.13%	-6.61%	2,568,340	3,464,623		
PLX	36,950	-6.93%	-6.10%	10,173,156	10,655,419		
VIC	225,500	6.32%	16.42%	8,196,846	7,141,588		Vingroup ghi nhận doanh thu tăng trưởng 24% so với cùng kỳ trong khi lợi nhuận sau thuế tăng trưởng 155%.
VHM	151,000	6.94%	3.57%	15,530,052	10,541,913		
VRE	30,800	6.94%	5.12%	27,059,813	20,532,199		Ban lãnh đạo của MSN cho biết Wincommerce đã có lãi trong giai đoạn 2025 - 2026, với lãi hoạt động cỡ 3.000 tỷ đồng.
VNM	61,200	-0.33%	-0.65%	6,276,979	6,310,664		
MSN	77,400	0.26%	-2.03%	5,328,249	7,813,972		
SAB	48,500	3.19%	7.42%	2,500,199	3,222,861	Quý 1/2026, doanh thu của Hòa Phát đạt hơn 53.500 tỷ, tăng 40% so với cùng kỳ. Lợi nhuận sau thuế đạt hơn 9.056 tỷ đồng, tăng 170% so với cùng kỳ.	
BCM	53,600	-1.11%	-3.60%	440,001	591,709		
DGC	52,300	-1.88%	-1.88%	3,795,862	4,010,551		
VJC	178,700	-1.00%	1.71%	1,654,927	2,567,580		
FPT	74,400	1.36%	-0.93%	15,363,774	13,785,566		
MWG	85,600	2.51%	0.00%	12,281,738	11,538,684		
GVR	33,000	-1.05%	1.07%	3,209,746	4,863,478		
SSI	27,650	-0.18%	-2.30%	19,659,347	20,025,839		
HPG	27,750	-0.54%	-2.80%	34,433,861	32,896,081		

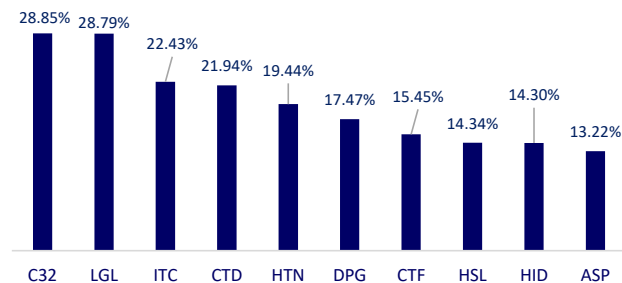
Top CP có tổng giá trị giao dịch cao nhất (tỷ đồng)



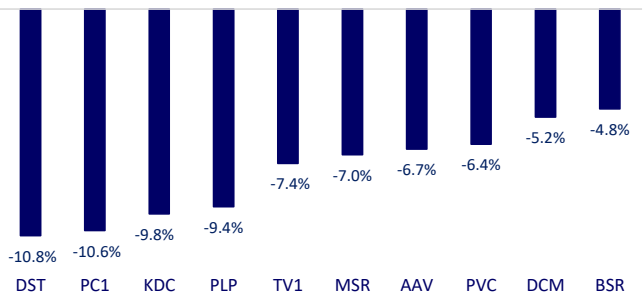
Dòng tiền NĐTNN 10 phiên gần nhất (tỷ đồng)



Top tăng 3 phiên có thanh khoản

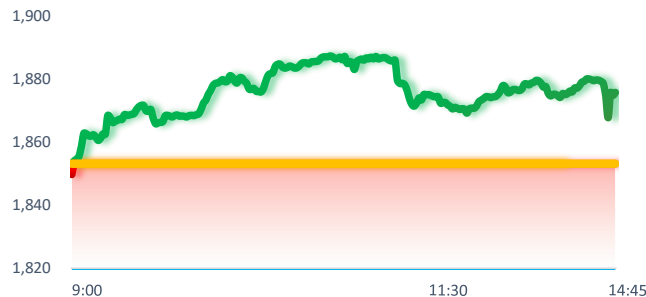
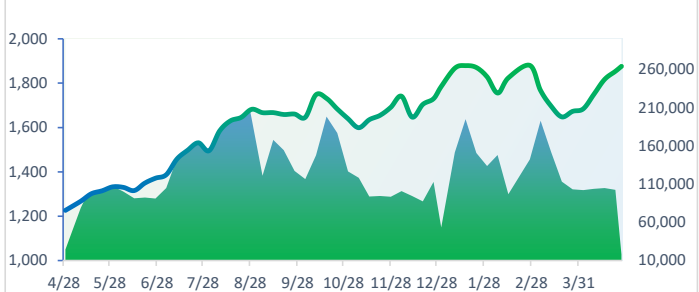


Top giảm 3 phiên có thanh khoản

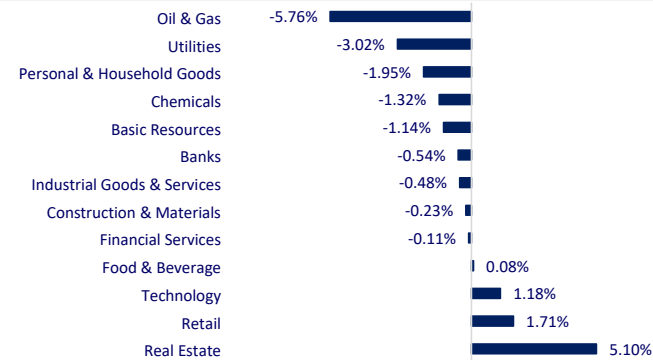


VIETNAM STOCK MARKET		1D	YTD
VN-INDEX	1,875.84	1.22%	5.12%
HNX	249.44	-1.00%	0.27%
VN30	2,041.40	1.49%	0.53%
UPCOM	127.68	0.11%	5.55%
Net Foreign buy (B)	-551.80		
Total trading value (B)	21,236.89	0.39%	

VNIndex continues its journey to conquer the peak of the era with strong traction from Vingroup's stocks, despite most of the market being in the red. Banks and real estate are the 2 groups bearing the index today with extremely high divergence in only a few leading stocks such as VIC, VHM or STB.

INTRADAY VNINDEX 4/28/2026

VNINDEX (1Y)


ETF & DERIVATIVES		1D	YTD
E1FVN30	35,800	0.08%	-0.80%
FUEMAV30	24,680	0.57%	-0.52%
FUESSV30	25,250	1.04%	-0.94%
FUESSV50	29,950	-0.17%	5.38%
FUESSVFL	29,750	0.34%	-2.01%
FUEVFND	36,900	-0.81%	-3.66%
FUEVN100	26,290	0.34%	3.02%
4111G5000	2,028.0	0.65%	
4111G6000	2,029.5	0.74%	
4111G9000	2,030.7	0.83%	
4111GC000	2,029.0	1.00%	

CHANGE IN PRICE BY SECTOR


GLOBAL MARKET		1D	YTD
Nikkei 225	60,094.50	0.63%	19.38%
Shanghai Component	4,078.64	-0.19%	2.77%
Hang Seng	25,696.50	-0.88%	0.26%
Kospi	6,641.02	0.39%	57.59%
BSE Sensex	76,835.21	-0.61%	-9.95%
STI (Singapore)	4,883.95	-0.18%	5.12%
SET (Thailand)	1,477.71	-0.10%	17.31%
Brent oil (\$/barrel)	101.27	2.16%	66.70%
Gold (\$/ounce)	4,680.08	-0.62%	8.07%

Asian markets simultaneously fell under pressure to anchor oil above \$100 per barrel as the US and Iran continued to find a stalemate in the negotiation process.

VIETNAM ECONOMY		1D (bps)	YTD (bps)
Vnibor	3.95%	15	-416
Deposit interest 12M	5.90%	0	130
5 year-Gov. Bond	3.97%	4	60
10 year-Gov. Bond	4.23%	-6	32
USD/VND	26,366	-0.01%	-0.04%
EUR/VND	31,645	0.14%	-0.03%
CNY/VND	3,918	0.09%	2.54%

Domestic gold prices at noon on April 28 suddenly plunged after a sideways session at the beginning of the week, with a common decrease from 500,000 VND to 1.3 million VND/ton. Both SJC gold bars, plain round gold rings and gold jewelry were simultaneously adjusted down at many large enterprises.

EVENT CALENDAR

Ticker	Ex-right Date	Last register	Exercise Date	Type	Rate	Value
LBM	3/31/2026	4/1/2026	3/31/2026	Stock	25%	
MBS	4/2/2026	4/3/2026	4/2/2026	Stock	50%	
BSH	4/8/2026	4/9/2026	4/24/2026	Cash	15%	1,500
NBE	4/9/2026	4/10/2026	9/16/2026	Cash	11%	1,100
BWA	4/16/2026	4/17/2026	5/15/2026	Cash	5%	450
NAG	4/16/2026	4/17/2026	4/16/2026	Stock	50%	
CDC	4/17/2026	4/20/2026	4/17/2026	Stock	100%	

SELECTED NEWS

The Prime Minister requested to develop a scenario for the growth of the cultural and tourism industry in 2026;

Noi Bai Airport is expected to serve more than 650 flights on the peak day of April 29;

Domestic air ticket prices increased by 15-20% due to the fuel crisis;

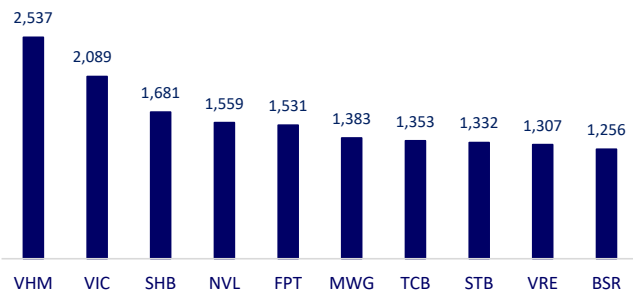
South Korea surpassed the UK to become the 8th largest stock market in the world;

Japan keeps interest rates unchanged in the face of uncertainties from the Middle East;

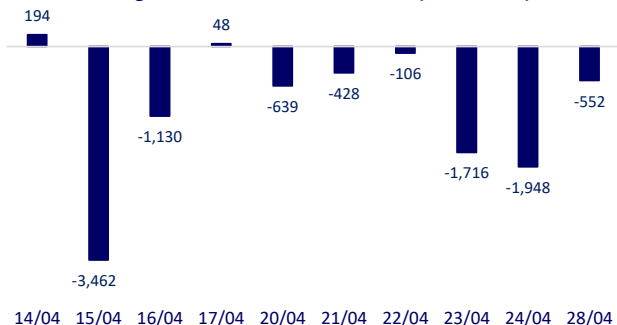
The US has continuously adjusted sanctions on Russian oil amid energy market pressure.

	Close	1D	5D	Buying vol.	Selling vol.	Content
VCB	59,800	-1.32%	0.34%	11,939,917	12,175,336	TCB expects to pay a "huge" dividend in 2026 at the rate of 60% in shares and 7% in cash
BID	40,150	-1.47%	-0.62%	10,386,979	11,257,047	
CTG	34,800	-0.57%	-0.14%	10,399,745	14,661,700	
TCB	34,600	1.02%	5.81%	20,945,723	29,958,623	
VPB	27,000	-0.92%	-2.00%	13,254,100	17,115,025	
MBB	26,000	-0.76%	-1.14%	39,713,190	21,298,582	
HDB	26,600	-1.12%	-0.37%	14,960,834	20,943,328	
TPB	16,250	-0.31%	0.00%	9,783,790	9,943,822	
STB	68,100	4.93%	0.59%	11,671,112	15,832,595	
VIB	17,350	0.58%	0.87%	8,478,751	12,390,273	
ACB	23,500	0.43%	-1.05%	20,629,883	20,192,330	
SHB	14,450	-2.03%	-4.62%	90,616,440	99,235,953	
SSB	16,650	0.00%	-0.89%	2,177,886	2,304,073	
LPB	45,600	-1.51%	-3.08%	1,808,242	1,858,396	
GAS	73,500	-6.13%	-6.61%	2,568,340	3,464,623	PV OIL aims to cover electric vehicle charging stations at least 50% to 60% in the entire system of petrol stations.
PLX	36,950	-6.93%	-6.10%	10,173,156	10,655,419	
VIC	225,500	6.32%	16.42%	8,196,846	7,141,588	Vingroup recorded a revenue growth of 24% over the same period while profit after tax grew by 155%.
VHM	151,000	6.94%	3.57%	15,530,052	10,541,913	
VRE	30,800	6.94%	5.12%	27,059,813	20,532,199	
VNM	61,200	-0.33%	-0.65%	6,276,979	6,310,664	MSN's board of directors said that Wincommerce has been profitable in the period of 2025 - 2026, with an operating profit of about VND 3,000 billion.
MSN	77,400	0.26%	-2.03%	5,328,249	7,813,972	
SAB	48,500	3.19%	7.42%	2,500,199	3,222,861	
BCM	53,600	-1.11%	-3.60%	440,001	591,709	In Q1/2026, Hoa Phat's revenue reached more than VND 53,500 billion, up 40% over the same period. Profit after tax reached more than VND 9,056 billion, up 170% over the same period.
DGC	52,300	-1.88%	-1.88%	3,795,862	4,010,551	
VJC	178,700	-1.00%	1.71%	1,654,927	2,567,580	
FPT	74,400	1.36%	-0.93%	15,363,774	13,785,566	
MWG	85,600	2.51%	0.00%	12,281,738	11,538,684	
GVR	33,000	-1.05%	1.07%	3,209,746	4,863,478	
SSI	27,650	-0.18%	-2.30%	19,659,347	20,025,839	
HPG	27,750	-0.54%	-2.80%	34,433,861	32,896,081	

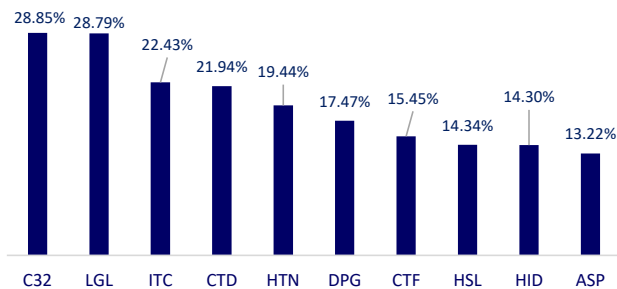
Top highest total traded value stocks (Billion VND)



Foreign net flow 10 nearest sessions (Billion VND)



Top increases in 3 sessions with liquidity



Top decreases in 3 sessions with liquidity

