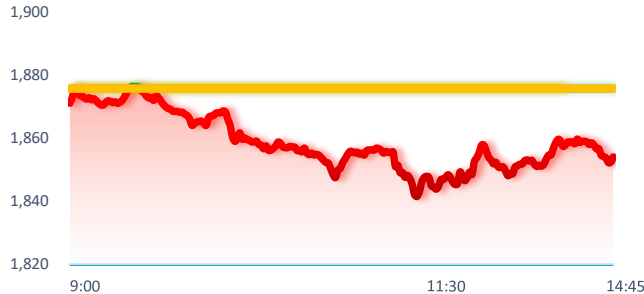
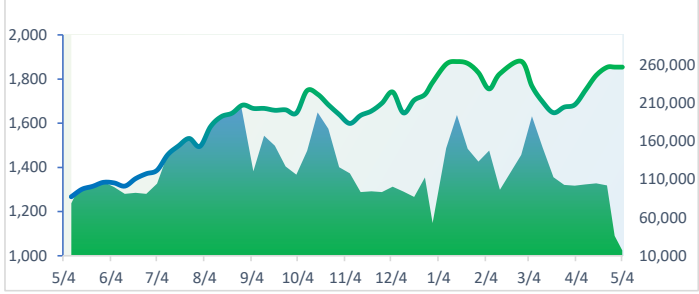
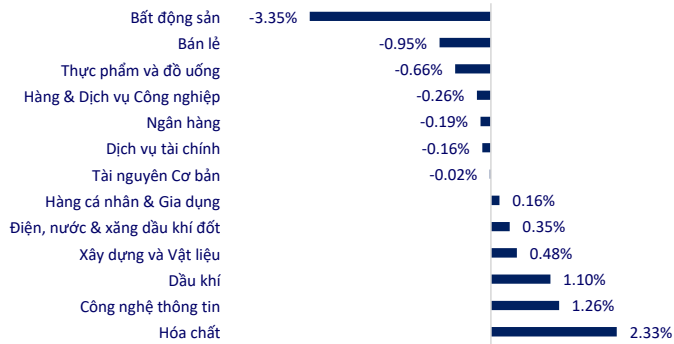


TTCK VIỆT NAM		1D	YTD
VN-INDEX	1,854.10	-1.16%	3.90%
HNX	250.66	0.49%	0.76%
VN30	2,022.75	-0.91%	-0.39%
UPCOM	127.49	-0.15%	5.39%
GT mua ròng NĐTNN (tỷ)	-928.78		
Tổng GTGD (tỷ)	22,651.97	0.00%	

Thị trường bắt đầu tháng 5 với số điểm kết phiên không thay đổi với ngày cuối trước khi nghỉ lễ. Dầu khí, cao su là những ngành có mức tăng tích cực nhất hôm nay. Ở chiều ngược lại với sức ép từ VIC VHM thì nhóm bất động sản là ngành ghi nhận sự tiêu cực nhất.

**INTRADAY VNINDEX 4/5/2026**

**VNINDEX (1Y)**


ETF & PHẢI SINH		1D	YTD
E1VFN30	35,870	0.00%	-0.61%
FUEMAV30	24,480	0.04%	-1.33%
FUESSV30	25,150	-0.20%	-1.33%
FUESSV50	29,980	-0.20%	5.49%
FUESSVFL	29,770	0.57%	-1.94%
FUEVFVND	37,100	0.76%	-3.13%
FUEVN100	26,390	-0.08%	3.41%
4111G5000	2,017.9	-0.50%	
4111G6000	2,022.5	-0.41%	
4111G9000	2,019.3	-0.50%	
4111GC000	2,017.4	-0.13%	

**THAY ĐỔI GIÁ TẠI CÁC NGÀNH**


THỊ TRƯỜNG THẾ GIỚI		1D	YTD
Nikkei 225	59,513.12	0.38%	18.22%
Shanghai	4,112.16	0.11%	3.61%
Hang Seng	26,095.88	1.24%	1.82%
Kospi	6,936.99	5.12%	64.61%
BSE Sensex	77,258.73	0.45%	-9.45%
STI (Singapore)	4,928.99	0.33%	6.09%
SET (Thái Lan)	1493.69	0.13%	18.58%
Dầu Brent (\$/thùng)	108.17	-5.12%	78.06%
Vàng (\$/ounce)	4,614.95	-0.17%	6.57%

Theo chân chứng khoán Mỹ, thị trường châu Á phần lớn tăng điểm, đáng chú ý là chỉ số Kospi của Hàn Quốc lập kỷ lục mới sau đợt tăng mạnh nhất trong 28 năm, khi các nhà đầu tư cân nhắc những diễn biến mới nhất xung quanh cuộc xung đột ở Trung Đông. Trong khi đó thị trường Nhật Bản và Trung Quốc đóng cửa nghỉ lễ.

KINH TẾ VĨ MÔ		1D (bps)	YTD (bps)
Lãi suất liên NH	6.67%	27	-143
Lãi suất tiết kiệm 12T	5.90%	0	130
TPCP - 5 năm	3.96%	3	60
TPCP - 10 năm	4.28%	6	37
USD/VND	26,367	0.00%	-0.04%
EUR/VND	31,675	0.13%	0.07%
CNY/VND	3,921	0.04%	2.60%

Giá vàng ghi nhận xu hướng bật tăng trở lại sau kỳ nghỉ lễ. Đến phiên trưa 4/5, vàng miếng SJC vượt mốc 166 triệu đồng/lượng, trong khi vàng nhẫn trơn và vàng nữ trang tăng mạnh, có nơi vọt hơn 1 triệu đồng/lượng.

**LỊCH SỰ KIỆN**

Mã	Ngày GDKHQ	Ngày ĐKCC	Ngày thực hiện	Loại	Tỉ lệ	Giá trị
TJC	04/29/2026	05/04/2026	05/19/2026	Tiền mặt	90%	9,000
VIB	04/29/2026	05/04/2026	06/03/2026	Tiền mặt	9%	900
RAL	04/29/2026	05/04/2026	05/14/2026	Tiền mặt	25%	2,500
CCM	04/29/2026	05/04/2026	07/23/2026	Tiền mặt	20%	2,000
EID	05/04/2026	05/05/2026	05/29/2026	Tiền mặt	17%	1,700
PSC	05/04/2026	05/05/2026	05/26/2026	Tiền mặt	7%	700
S55	05/04/2026	05/05/2026	05/20/2026	Tiền mặt	15%	1,500

## TIN TỨC CHỌN LỌC

PMI giảm xuống 50,5 điểm, áp lực lạm phát cao nhất 15 năm;

Doanh thu bán lẻ hàng hoá và dịch vụ tiêu dùng vượt 2,5 triệu tỷ đồng sau 4 tháng đầu năm;

Mới giải ngân được 144.000 tỷ trên 1,1 triệu tỷ đồng vốn đầu năm công năm 2026;

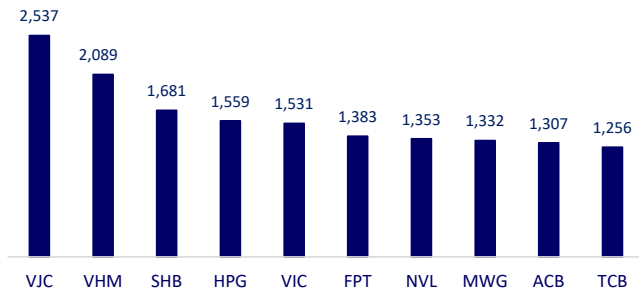
Mỹ mở chiến dịch giải cứu tàu thuyền mắc kẹt tại Hormuz;

Giá nhà tại Anh bất ngờ tăng bất chấp tác động từ xung đột Iran;

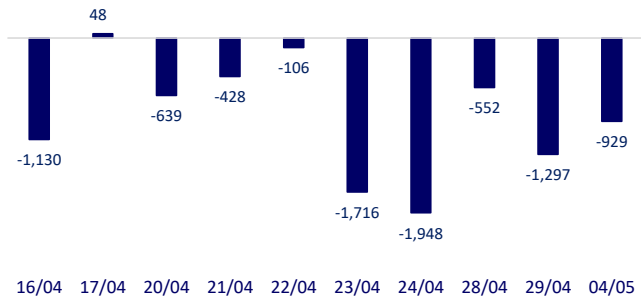
Đại hội cổ đông 2026 Berkshire Hathaway: Warren Buffett cảnh báo tâm lý 'đánh bạc' của thị trường.

	Đóng cửa	1D	5D	KL mua	KL bán	Nội dung	
VCB	60,700	1.51%	0.17%	12,561,432	15,062,017	TCB dự kiến chia cổ tức "khủng" trong năm 2026 với tỷ lệ 60% bằng cổ phiếu, 7% bằng tiền mặt	
BID	40,850	1.87%	0.25%	11,129,853	13,493,924		
CTG	35,350	1.14%	1.00%	13,555,653	14,637,320		
TCB	33,550	-0.89%	-2.04%	19,745,195	17,854,125		
VPB	26,950	1.70%	-1.10%	13,512,272	14,614,752		
MBB	26,100	0.19%	-0.38%	39,629,568	18,637,532		
HDB	26,500	-0.38%	-1.49%	15,852,948	18,341,560		
TPB	16,300	0.31%	0.00%	13,853,934	15,818,311		
STB	66,200	-1.93%	2.00%	7,879,831	9,306,584		
VIB	16,150	-0.92%	-1.25%	8,556,848	10,395,417		
ACB	23,100	-1.70%	-1.28%	24,790,331	27,982,517	PV OIL đặt mục tiêu phủ trạm sạc xe điện tại tối thiểu 50% đến 60% tại toàn bộ hệ thống cửa hàng xăng dầu.	
SHB	14,350	-1.37%	-2.71%	95,675,379	100,560,689		
SSB	16,750	0.30%	0.60%	3,323,714	3,139,488		
LPB	47,000	-0.63%	1.51%	1,293,087	1,302,090		
GAS	76,500	1.73%	-2.30%	2,523,344	3,897,964		
PLX	38,700	4.17%	-2.52%	7,180,671	8,068,782		
VIC	212,000	-0.93%	-0.05%	6,598,145	5,987,248		Vingroup ghi nhận doanh thu tăng trưởng 24% so với cùng kỳ trong khi lợi nhuận sau thuế tăng trưởng 155%.
VHM	142,000	-2.74%	0.57%	9,689,932	8,837,255		
VRE	33,700	4.33%	17.01%	13,448,179	15,854,228		
VNM	60,900	0.00%	-0.81%	3,637,831	4,641,913		Ban lãnh đạo của MSN cho biết Wincommerce đã có lãi trong giai đoạn 2025 - 2026, với lãi hoạt động cỡ 3.000 tỷ đồng.
MSN	76,800	0.00%	-0.52%	4,942,570	7,182,521	Quý 1/2026, doanh thu của Hòa Phát đạt hơn 53.500 tỷ, tăng 40% so với cùng kỳ. Lợi nhuận sau thuế đạt hơn 9.056 tỷ đồng, tăng 170% so với cùng kỳ.	
SAB	47,350	-0.32%	0.74%	1,718,416	1,671,662		
BCM	53,400	0.38%	-1.48%	598,934	534,392		
DGC	53,400	-0.37%	0.19%	1,963,090	3,045,003		
VJC	179,900	-0.06%	-0.33%	14,188,396	14,737,637		
FPT	73,700	-2.38%	0.41%	14,037,539	18,052,348		
MWG	84,900	1.07%	1.68%	12,741,582	10,255,804		
GVR	36,050	6.97%	8.10%	13,054,376	10,382,889		
SSI	27,700	0.18%	0.00%	22,237,449	23,669,208		
HPG	27,600	-0.54%	-1.08%	51,046,780	53,337,031		

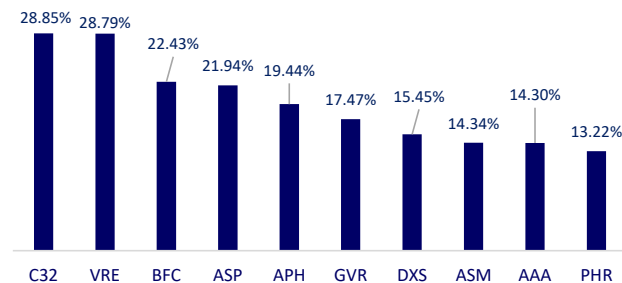
Top CP có tổng giá trị giao dịch cao nhất (tỷ đồng)



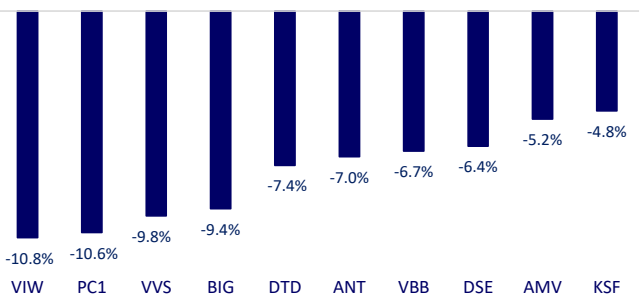
Dòng tiền NĐTNN 10 phiên gần nhất (tỷ đồng)



Top tăng 3 phiên có thanh khoản

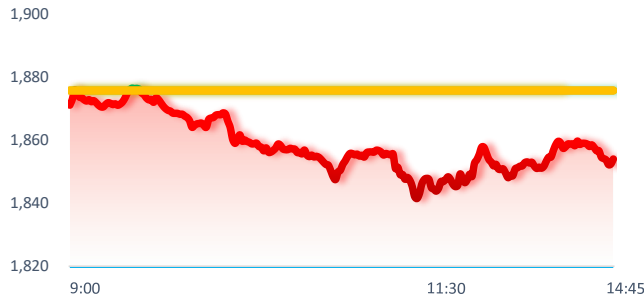
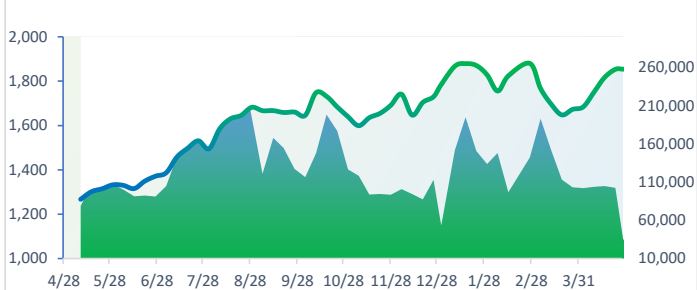


Top giảm 3 phiên có thanh khoản

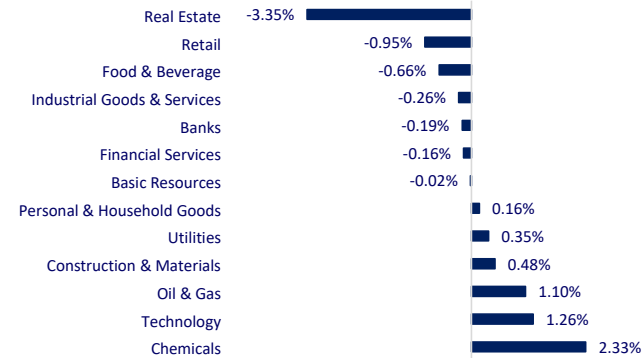


VIETNAM STOCK MARKET		1D	YTD
VN-INDEX	1,854.10	-1.16%	3.90%
HNX	250.66	0.49%	0.76%
VN30	2,022.75	-0.91%	-0.39%
UPCOM	127.49	-0.15%	5.39%
Net Foreign buy (B)	-928.78		
Total trading value (B)	22,651.97	0.00%	

The market started May with the number of closing points unchanged with the last day before the holiday. Oil and gas, rubber are the industries with the most positive increase today. In the opposite direction to the pressure from VIC VHM, the real estate group is the industry that recorded the most negativity.

**INTRADAY VNINDEX 5/4/2026**

**VNINDEX (1Y)**


ETF & DERIVATIVES		1D	YTD
E1FVN30	35,870	0.00%	-0.61%
FUEMAV30	24,480	0.04%	-1.33%
FUESSV30	25,150	-0.20%	-1.33%
FUESSV50	29,980	-0.20%	5.49%
FUESSVFL	29,770	0.57%	-1.94%
FUEFVND	37,100	0.76%	-3.13%
FUEVN100	26,390	-0.08%	3.41%
4111G5000	2,017.9	-0.50%	
4111G6000	2,022.5	-0.41%	
4111G9000	2,019.3	-0.50%	
4111GC000	2,017.4	-0.13%	

**CHANGE IN PRICE BY SECTOR**


GLOBAL MARKET		1D	YTD
Nikkei 225	59,513.12	0.38%	18.22%
Shanghai Component	4,112.16	0.11%	3.61%
Hang Seng	26,095.88	1.24%	1.82%
Kospi	6,936.99	5.12%	64.61%
BSE Sensex	77,258.73	0.45%	-9.45%
STI (Singapore)	4,928.99	0.33%	6.09%
SET (Thailand)	1,493.69	0.13%	18.58%
Brent oil (\$/barrel)	108.17	-5.12%	78.06%
Gold (\$/ounce)	4,614.95	-0.17%	6.57%

Following US stocks, Asian markets largely rose, notably South Korea's Kospi index set a new record after its strongest rally in 28 years, as investors weighed the latest developments surrounding the conflict in the Middle East. Meanwhile, the Japanese and Chinese markets are closed for holidays.

VIETNAM ECONOMY		1D (bps)	YTD (bps)
Vnibor	6.67%	27	-143
Deposit interest 12M	5.90%	0	130
5 year-Gov. Bond	3.96%	3	60
10 year-Gov. Bond	4.28%	6	37
USD/VND	26,367	0.00%	-0.04%
EUR/VND	31,675	0.13%	0.07%
CNY/VND	3,921	0.04%	2.60%

Gold prices recorded a rebound trend after the holidays. By the noon session of May 4, SJC gold bars exceeded 166 million VND/ton, while plain gold rings and gold jewelry increased sharply, in some places jumping more than 1 million VND/ton.

**EVENT CALENDAR**

Ticker	Ex-right Date	Last register	Exercise Date	Type	Rate	Value
TJC	4/29/2026	5/4/2026	5/19/2026	Cash	90%	9,000
VIB	4/29/2026	5/4/2026	6/3/2026	Cash	9%	900
RAL	4/29/2026	5/4/2026	5/14/2026	Cash	25%	2,500
CCM	4/29/2026	5/4/2026	7/23/2026	Cash	20%	2,000
EID	5/4/2026	5/5/2026	5/29/2026	Cash	17%	1,700
PSC	5/4/2026	5/5/2026	5/26/2026	Cash	7%	700
S55	5/4/2026	5/5/2026	5/20/2026	Cash	15%	1,500

## SELECTED NEWS

PMI fell to 50.5 points, the highest inflationary pressure in 15 years;

Retail sales of consumer goods and services exceeded VND 2.5 million billion after the first 4 months of the year;

Only 144,000 billion VND has been disbursed over 1.1 million billion VND of capital at the beginning of the public year in 2026;

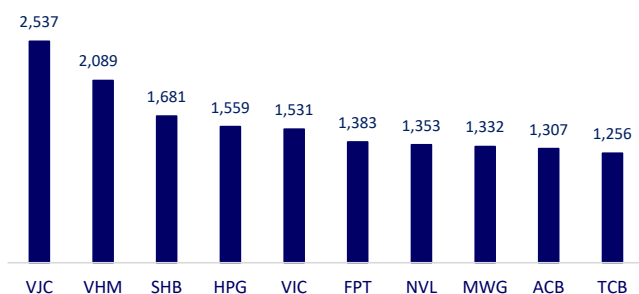
The US launches an operation to rescue ships stranded in Hormuz;

House prices in the UK suddenly increased despite the impact of the Iran conflict;

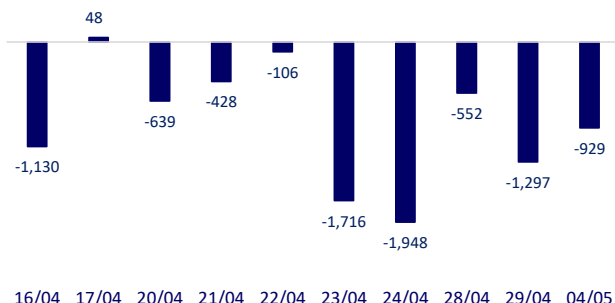
Berkshire Hathaway 2026 General Meeting of Shareholders: Warren Buffett warns of the market's 'gambling' mentality.

	Close	1D	5D	Buying vol.	Selling vol.	Content
VCB	60,700	1.51%	0.17%	12,561,432	15,062,017	TCB expects to pay a "huge" dividend in 2026 at the rate of 60% in shares and 7% in cash
BID	40,850	1.87%	0.25%	11,129,853	13,493,924	
CTG	35,350	1.14%	1.00%	13,555,653	14,637,320	
TCB	33,550	-0.89%	-2.04%	19,745,195	17,854,125	
VPB	26,950	1.70%	-1.10%	13,512,272	14,614,752	
MBB	26,100	0.19%	-0.38%	39,629,568	18,637,532	
HDB	26,500	-0.38%	-1.49%	15,852,948	18,341,560	
TPB	16,300	0.31%	0.00%	13,853,934	15,818,311	
STB	66,200	-1.93%	2.00%	7,879,831	9,306,584	
VIB	16,150	-0.92%	-1.25%	8,556,848	10,395,417	
ACB	23,100	-1.70%	-1.28%	24,790,331	27,982,517	
SHB	14,350	-1.37%	-2.71%	95,675,379	100,560,689	
SSB	16,750	0.30%	0.60%	3,323,714	3,139,488	
LPB	47,000	-0.63%	1.51%	1,293,087	1,302,090	
GAS	76,500	1.73%	-2.30%	2,523,344	3,897,964	PV OIL aims to cover electric vehicle charging stations at least 50% to 60% in the entire system of petrol stations.
PLX	38,700	4.17%	-2.52%	7,180,671	8,068,782	
VIC	212,000	-0.93%	-0.05%	6,598,145	5,987,248	Vingroup recorded a revenue growth of 24% over the same period while profit after tax grew by 155%.
VHM	142,000	-2.74%	0.57%	9,689,932	8,837,255	
VRE	33,700	4.33%	17.01%	13,448,179	15,854,228	
VNM	60,900	0.00%	-0.81%	3,637,831	4,641,913	MSN's board of directors said that Wincommerce has been profitable in the period of 2025 - 2026, with an operating profit of about VND 3,000 billion.
MSN	76,800	0.00%	-0.52%	4,942,570	7,182,521	
SAB	47,350	-0.32%	0.74%	1,718,416	1,671,662	
BCM	53,400	0.38%	-1.48%	598,934	534,392	In Q1/2026, Hoa Phat's revenue reached more than VND 53,500 billion, up 40% over the same period. Profit after tax reached more than VND 9,056 billion, up 170% over the same period.
DGC	53,400	-0.37%	0.19%	1,963,090	3,045,003	
VJC	179,900	-0.06%	-0.33%	14,188,396	14,737,637	
FPT	73,700	-2.38%	0.41%	14,037,539	18,052,348	
MWG	84,900	1.07%	1.68%	12,741,582	10,255,804	
GVR	36,050	6.97%	8.10%	13,054,376	10,382,889	
SSI	27,700	0.18%	0.00%	22,237,449	23,669,208	
HPG	27,600	-0.54%	-1.08%	51,046,780	53,337,031	

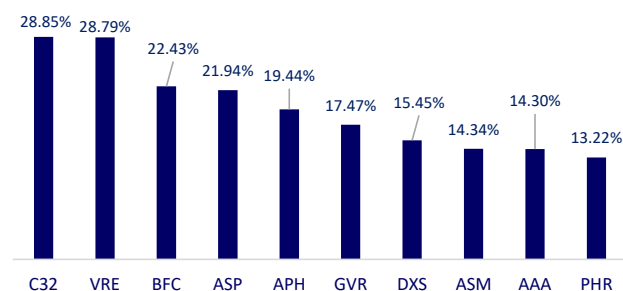
Top highest total traded value stocks (Billion VND)



Foreign net flow 10 nearest sessions (Billion VND)



Top increases in 3 sessions with liquidity



Top decreases in 3 sessions with liquidity

