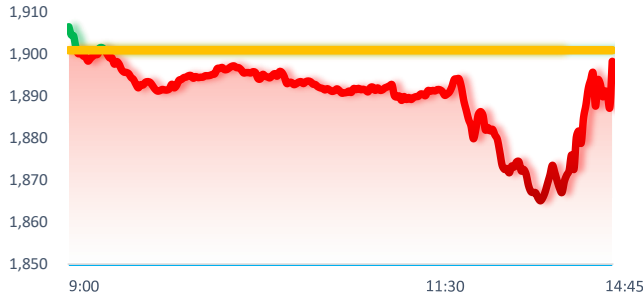
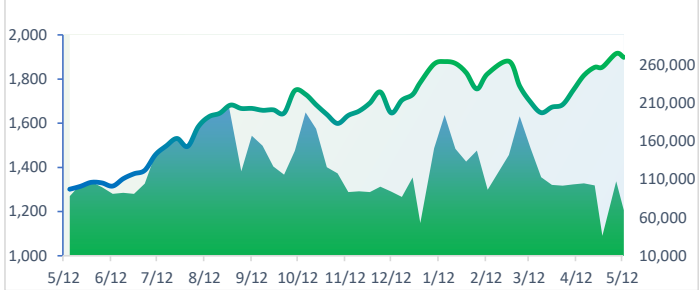
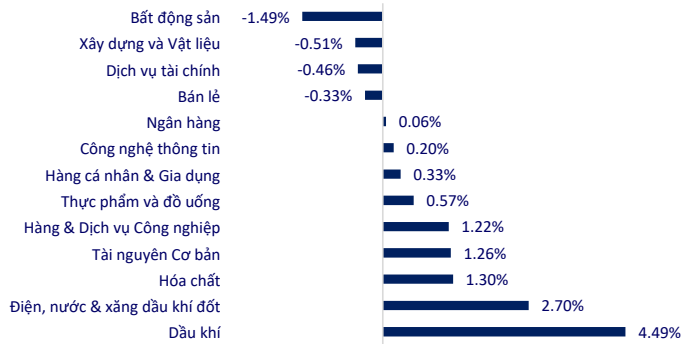


TTCK VIỆT NAM		1D	YTD
VN-INDEX	1,898.37	-0.14%	6.38%
HNX	254.62	0.53%	2.35%
VN30	2,043.51	-0.51%	0.63%
UPCOM	126.28	-0.25%	4.39%
GT mua ròng NĐTNN (tỷ)	-1,515.46		
Tổng GTGD (tỷ)	32,327.26	44.53%	

Hôm nay, VN-Index trải qua một phiên giằng co biên độ rộng và phân hóa cực mạnh giữa các nhóm ngành. Dòng tiền có sự dịch chuyển rõ rệt từ nhóm bất động sản tư nhân sang nhóm cổ phiếu đầu khí và vốn nhà nước.

INTRADAY VNINDEX 13/5/2026

VNINDEX (1Y)


ETF & PHÁI SINH		1D	YTD
E1VFN30	36,350	0.00%	0.72%
FUEMAV30	24,980	-0.28%	0.69%
FUESSV30	25,490	-0.78%	0.00%
FUESSV50	30,580	-0.07%	7.60%
FUESSVFL	30,210	-0.30%	-0.49%
FUEVFN30	36,600	0.00%	-4.44%
FUEVN100	26,900	-0.30%	5.41%
4111G5000	2,039.9	-0.44%	
4111G6000	2,033.9	-0.42%	
4111G9000	2,033.5	-0.32%	
4111GC000	2,035.0	-0.17%	

THAY ĐỔI GIÁ TẠI CÁC NGÀNH


THỊ TRƯỜNG THẾ GIỚI		1D	YTD
Nikkei 225	63,330.00	1.71%	25.81%
Shanghai	4,242.57	0.67%	6.90%
Hang Seng	26,388.44	0.15%	2.96%
Kospi	7,844.01	2.63%	86.13%
BSE Sensex	74,864.28	0.41%	-12.26%
STI (Singapore)	5,001.36	1.12%	7.64%
SET (Thái Lan)	1516.82	2.24%	20.41%
Dầu Brent (\$/thùng)	104.68	3.31%	72.31%
Vàng (\$/ounce)	4,696.82	-1.09%	8.46%

Chứng khoán châu Á chiều nay đa số đóng cửa trong sắc xanh. Dẫn đầu khu vực là KOSPI của Hàn Quốc với mức tăng 2,63% lên 7.844 điểm, được hỗ trợ bởi đà phục hồi của nhóm cổ phiếu chip và công nghệ.

KINH TẾ VĨ MÔ		1D (bps)	YTD (bps)
Lãi suất liên NH	6.38%	-3	-173
Lãi suất tiết kiệm 12T	5.90%	0	130
TPCP - 5 năm	3.97%	-3	61
TPCP - 10 năm	4.29%	-1	38
USD/VND	26,379	0.00%	0.01%
EUR/VND	31,701	-0.08%	0.15%
CNY/VND	3,940	0.06%	3.10%

Chiều 13/05, giá vàng trong nước đảo chiều phục hồi mạnh sau phiên lao dốc trước đó. Năm thương hiệu lớn nhất gồm SJC, DOJI, PNJ, Bảo Tín Minh Châu và Phú Quý đồng loạt điều chỉnh tăng 300 nghìn đồng mỗi lượng ở cả hai chiều mua và bán, đưa giá vàng miếng SJC lên vùng 162,5 - 165,5 triệu đồng/lượng.

LỊCH SỰ KIỆN

Mã	Ngày GDKHQ	Ngày ĐKCC	Ngày thực hiện	Loại	Tỉ lệ	Giá trị
HTC	05/11/2026	05/12/2026	05/25/2026	Tiền mặt	4%	400
PVP	05/11/2026	05/12/2026	01/00/1900	Cổ phiếu	0%	-
HFX	05/11/2026	05/12/2026	06/05/2026	Cổ phiếu	0%	-
MAC	05/11/2026	05/12/2026	05/11/2026	Cổ phiếu	10%	-
MTA	05/11/2026	05/12/2026	01/00/1900	Cổ phiếu	0%	-
PSP	05/11/2026	05/12/2026	06/05/2026	Cổ phiếu	0%	-
SFN	05/11/2026	05/12/2026	06/12/2026	Tiền mặt	5%	500

TIN TỨC CHỌN LỌC

TP Hồ Chí Minh: Doanh thu bán lẻ hàng hóa tăng mạnh nhất trong vòng 1 năm;

Úc điều tra chống bán phá giá thép mạ Việt Nam;

Moody's nâng triển vọng 6 ngân hàng Việt;

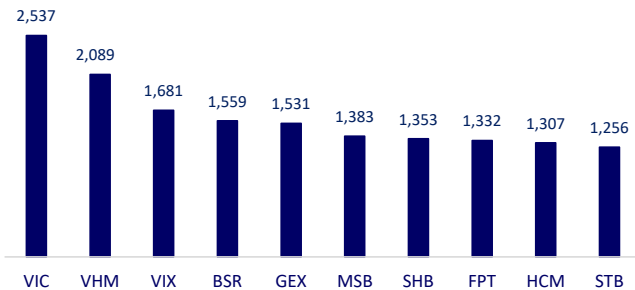
CPI Mỹ tăng 3,8% trong tháng 4, giới đầu tư đề phòng khả năng Fed tăng lãi suất;

Iran nêu điều kiện tham gia vòng đàm phán mới với Mỹ;

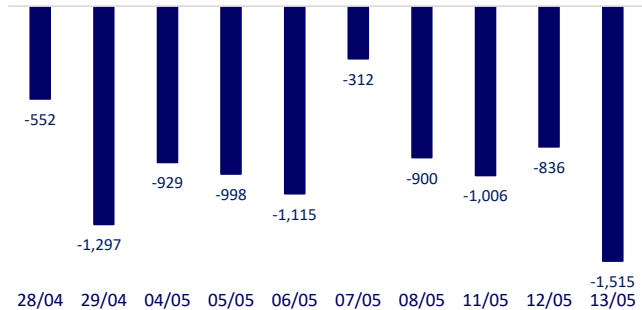
Ông Trump mời Elon Musk, Tim Cook, Larry Fink,... tham dự hội nghị thượng đỉnh tại Trung Quốc.

	Đóng cửa	1D	5D	KL mua	KL bán	Nội dung	
VCB	60,100	0.33%	-0.66%	14,159,321	14,764,146	Nhóm Âu Lạc nâng sở hữu tại ACB lên 6%, HDBank chi hơn 8.500 tỷ đồng nắm quyền chi phối Chứng khoán HD.	
BID	42,800	2.51%	4.65%	21,294,280	23,601,787		
CTG	35,550	0.85%	0.00%	16,682,027	15,227,021		
TCB	33,600	-0.59%	-0.88%	23,179,484	21,247,713		
VPB	27,750	-0.36%	-0.89%	32,699,249	39,303,276		
MBB	25,800	-0.39%	-0.96%	34,125,562	21,181,511		
HDB	27,700	1.28%	4.14%	23,389,143	31,354,793		
TPB	15,600	-1.27%	-4.00%	15,074,582	14,510,439		
STB	73,500	-4.30%	6.68%	22,050,780	16,747,378		
VIB	15,950	-0.31%	-1.54%	7,990,688	7,909,900		
ACB	22,500	-0.88%	-2.60%	35,005,433	28,207,380	PVN đã phát đi văn bản triệu tập GAS và BSR vào sáng thứ Sáu ngày 15/05 tới đây để bàn về việc đáp ứng điều kiện công ty đại chúng.	
SHB	14,000	0.00%	-0.71%	111,490,958	105,403,887		
SSB	16,650	0.60%	-0.89%	2,912,555	2,861,076		
LPB	54,500	0.00%	10.32%	3,092,105	3,549,032		
GAS	81,800	6.93%	3.28%	12,575,191	7,341,411		
PLX	40,350	6.75%	3.46%	16,787,379	12,994,131		
VIC	221,000	-0.45%	0.68%	13,001,994	14,309,325		VinFast chính thức công bố kế hoạch tái cấu trúc, chuyển nhượng toàn bộ cổ phần tại mảng sản xuất của Công ty Cổ phần Sản xuất và Kinh doanh VinFast với tổng giá trị giao dịch khoảng 13.310 tỷ đồng.
VHM	152,500	-4.81%	0.99%	15,565,419	16,621,284		
VRE	33,000	-6.91%	-9.84%	17,350,686	22,743,903		
VNM	59,300	-1.33%	-3.58%	13,092,498	12,373,945		Vinamilk dự kiến tăng giá bán khoảng 2-3% để chuyển một phần chi phí sang người tiêu dùng.
MSN	78,900	1.54%	0.64%	9,969,684	10,699,843		
SAB	46,550	-0.96%	-2.62%	1,319,269	1,060,949		
BCM	53,100	1.92%	-1.30%	1,095,644	947,503	FPT vừa công bố kết quả kinh doanh tháng 4 và lũy kế 4 tháng tích cực với doanh thu tháng 4 tăng 20% và lợi nhuận trước thuế tăng 21% so với cùng kỳ. Lũy kế 4 tháng, FPT đạt doanh thu 17.228 tỷ đồng tăng gần 12% và lợi nhuận trước thuế 3.787 tỷ đồng tăng 18%, hoàn thành khoảng 33% kế hoạch lợi nhuận năm.	
DGC	49,500	3.34%	-11.29%	4,197,269	2,835,579		
VJC	173,100	-1.09%	-4.63%	1,382,092	2,098,512		
FPT	70,700	0.14%	-3.55%	21,173,920	18,746,579		
MWG	83,700	-0.12%	-2.67%	9,339,500	7,899,109		
GVR	36,800	1.38%	2.79%	7,816,260	9,895,209		
SSI	27,800	-0.89%	-2.46%	27,550,857	35,562,227		
HPG	27,100	0.74%	-0.01%	49,275,530	34,824,196		

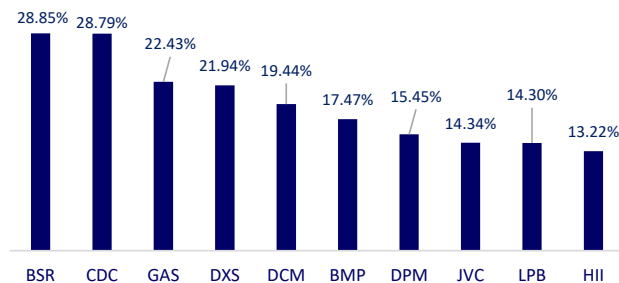
Top CP có tổng giá trị giao dịch cao nhất (tỷ đồng)



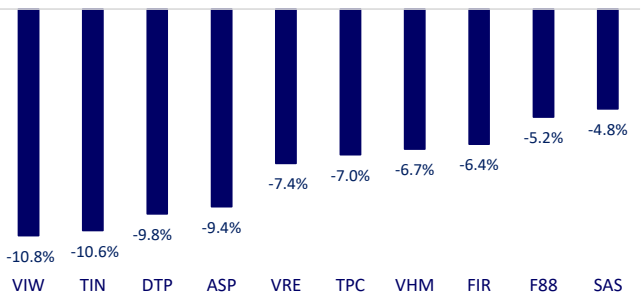
Dòng tiền NĐTNN 10 phiên gần nhất (tỷ đồng)



Top tăng 3 phiên có thanh khoản

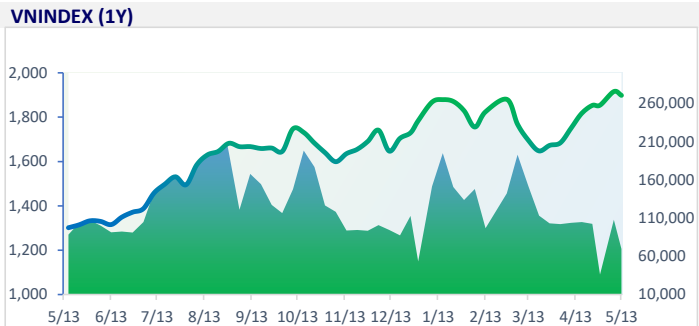
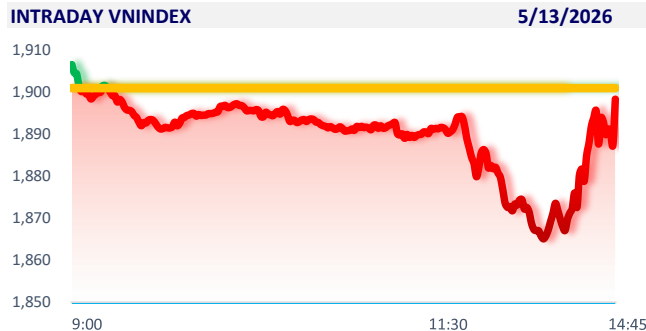


Top giảm 3 phiên có thanh khoản

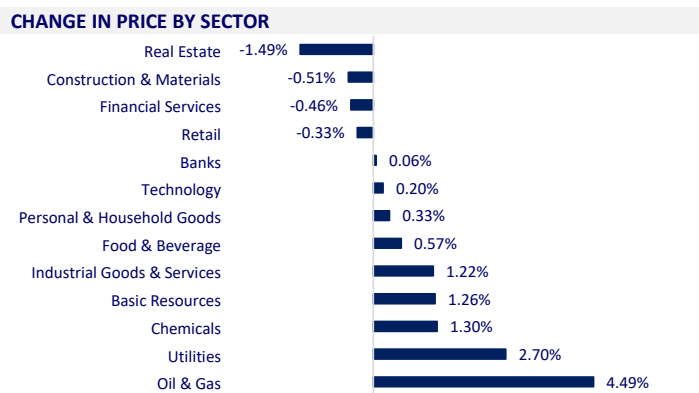


VIETNAM STOCK MARKET		1D	YTD
VN-INDEX	1,898.37	-0.14%	6.38%
HNX	254.62	0.53%	2.35%
VN30	2,043.51	-0.51%	0.63%
UPCOM	126.28	-0.25%	4.39%
Net Foreign buy (B)	-1,515.46		
Total trading value (B)	32,327.26	44.53%	

Today, VN-Index experienced a wide range of tug-of-war and strong differentiation between industry groups. Cash flow has a marked shift from the private real estate group to the group of oil and gas stocks and state capital.



ETF & DERIVATIVES		1D	YTD
E1FVN30	36,350	0.00%	0.72%
FUEMAV30	24,980	-0.28%	0.69%
FUESSV30	25,490	-0.78%	0.00%
FUESSV50	30,580	-0.07%	7.60%
FUESSVFL	30,210	-0.30%	-0.49%
FUEVFND	36,600	0.00%	-4.44%
FUEVN100	26,900	-0.30%	5.41%
4111G5000	2,039.9	-0.44%	
4111G6000	2,033.9	-0.42%	
4111G9000	2,033.5	-0.32%	
4111GC000	2,035.0	-0.17%	



GLOBAL MARKET		1D	YTD
Nikkei 225	63,330.00	1.71%	25.81%
Shanghai Component	4,242.57	0.67%	6.90%
Hang Seng	26,388.44	0.15%	2.96%
Kospi	7,844.01	2.63%	86.13%
BSE Sensex	74,864.28	0.41%	-12.26%
STI (Singapore)	5,001.36	1.12%	7.64%
SET (Thailand)	1,516.82	2.24%	20.41%
Brent oil (\$/barrel)	104.68	3.31%	72.31%
Gold (\$/ounce)	4,696.82	-1.09%	8.46%

Asian stocks this afternoon mostly closed in the green. Leading the region was South Korea's KOSPI with an increase of 2.63% to 7,844 points, supported by the recovery of chip and technology stocks.

VIETNAM ECONOMY		1D (bps)	YTD (bps)
Vnibor	6.38%	-3	-173
Deposit interest 12M	5.90%	0	130
5 year-Gov. Bond	3.97%	-3	61
10 year-Gov. Bond	4.29%	-1	38
USD/VND	26,379	0.00%	0.01%
EUR/VND	31,701	-0.08%	0.15%
CNY/VND	3,940	0.06%	3.10%

On the afternoon of May 13, domestic gold prices reversed sharply after the previous plunge. The five largest brands including SJC, DOJ, PNJ, Bao Tin Minh Chau and Phu Quy simultaneously increased by 300 thousand VND each in both buying and selling directions, bringing the price of SJC gold bars to the region of 162.5 - 165.5 million VND/volume.

EVENT CALENDAR

Ticker	Ex-right Date	Last register	Exercise Date	Type	Rate	Value
HTC	5/11/2026	5/12/2026	5/25/2026	Cash	4%	400
PVP	5/11/2026	5/12/2026	1/0/1900	Stock		
HFX	5/11/2026	5/12/2026	6/5/2026	Stock		
MAC	5/11/2026	5/12/2026	5/11/2026	Stock	10%	
MTA	5/11/2026	5/12/2026	1/0/1900	Stock		
PSP	5/11/2026	5/12/2026	6/5/2026	Stock		
SFN	5/11/2026	5/12/2026	6/12/2026	Cash	5%	500

SELECTED NEWS

Ho Chi Minh City: Retail sales of goods increased the most in 1 year;

Australia investigates anti-dumping of Vietnamese galvanized steel;

Moody's raises the outlook for 6 Vietnamese banks;

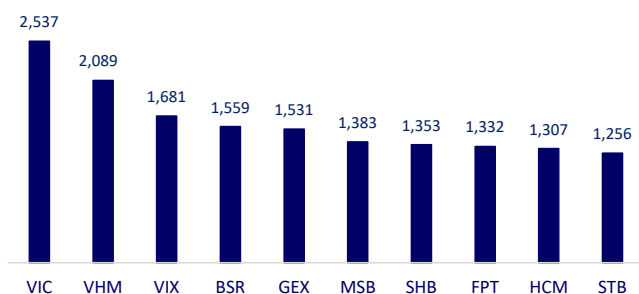
US CPI increased by 3.8% in April, investors are wary of the possibility of the Fed raising interest rates;

Iran raises conditions for participation in a new round of negotiations with the US;

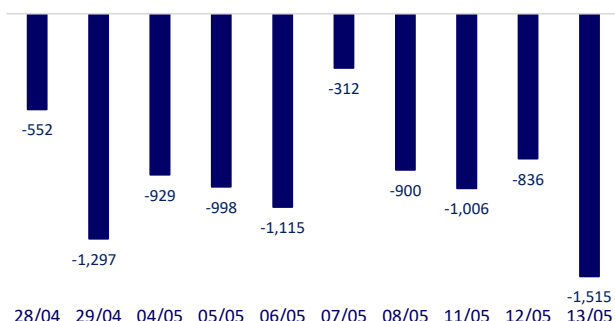
Mr. Trump invited Elon Musk, Tim Cook, Larry Fink,... attended the summit in China.

	Close	1D	5D	Buying vol.	Selling vol.	Content
VCB	60,100	0.33%	-0.66%	14,159,321	14,764,146	Au Lac Group increased its ownership in ACB to 6%, HDBank spent more than VND 8,500 billion to dominate HD Securities.
BID	42,800	2.51%	4.65%	21,294,280	23,601,787	
CTG	35,550	0.85%	0.00%	16,682,027	15,227,021	
TCB	33,600	-0.59%	-0.88%	23,179,484	21,247,713	
VPB	27,750	-0.36%	-0.89%	32,699,249	39,303,276	
MBB	25,800	-0.39%	-0.96%	34,125,562	21,181,511	
HDB	27,700	1.28%	4.14%	23,389,143	31,354,793	
TPB	15,600	-1.27%	-4.00%	15,074,582	14,510,439	
STB	73,500	-4.30%	6.68%	22,050,780	16,747,378	
VIB	15,950	-0.31%	-1.54%	7,990,688	7,909,900	
ACB	22,500	-0.88%	-2.60%	35,005,433	28,207,380	
SHB	14,000	0.00%	-0.71%	111,490,958	105,403,887	
SSB	16,650	0.60%	-0.89%	2,912,555	2,861,076	
LPB	54,500	0.00%	10.32%	3,092,105	3,549,032	
GAS	81,800	6.93%	3.28%	12,575,191	7,341,411	PVN has issued a summons to GAS and BSR on the morning of Friday, May 15 to discuss meeting the conditions for public companies.
PLX	40,350	6.75%	3.46%	16,787,379	12,994,131	
VIC	221,000	-0.45%	0.68%	13,001,994	14,309,325	VinFast officially announced a plan to restructure and transfer all shares in the production segment of VinFast Production and Trading Joint Stock Company with a total transaction value of about VND 13,310 billion.
VHM	152,500	-4.81%	0.99%	15,565,419	16,621,284	
VRE	33,000	-6.91%	-9.84%	17,350,686	22,743,903	
VNM	59,300	-1.33%	-3.58%	13,092,498	12,373,945	Vinamilk expects to increase the selling price by about 2-3% to pass part of the cost to consumers.
MSN	78,900	1.54%	0.64%	9,969,684	10,699,843	
SAB	46,550	-0.96%	-2.62%	1,319,269	1,060,949	
BCM	53,100	1.92%	-1.30%	1,095,644	947,503	FPT has just announced its business results for April and accumulated positive 4 months with revenue in April increasing by 20% and profit before tax increasing by 21% over the same period. Accumulated in 4 months, FPT achieved revenue of VND 17,228 billion, up nearly 12% and profit before tax of VND 3,787 billion, up 18%, completing about 33% of the annual profit plan.
DGC	49,500	3.34%	-11.29%	4,197,269	2,835,579	
VJC	173,100	-1.09%	-4.63%	1,382,092	2,098,512	
FPT	70,700	0.14%	-3.55%	21,173,920	18,746,579	
MWG	83,700	-0.12%	-2.67%	9,339,500	7,899,109	
GVR	36,800	1.38%	2.79%	7,816,260	9,895,209	
SSI	27,800	-0.89%	-2.46%	27,550,857	35,562,227	
HPG	27,100	0.74%	-0.01%	49,275,530	34,824,196	

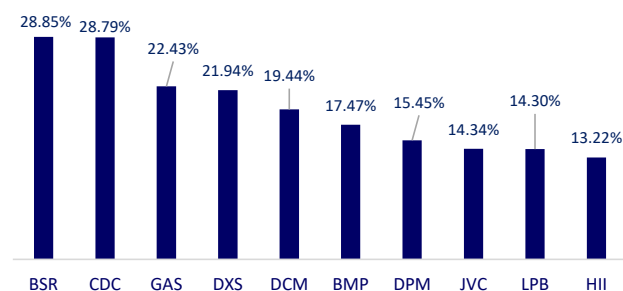
Top highest total traded value stocks (Billion VND)



Foreign net flow 10 nearest sessions (Billion VND)



Top increases in 3 sessions with liquidity



Top decreases in 3 sessions with liquidity

