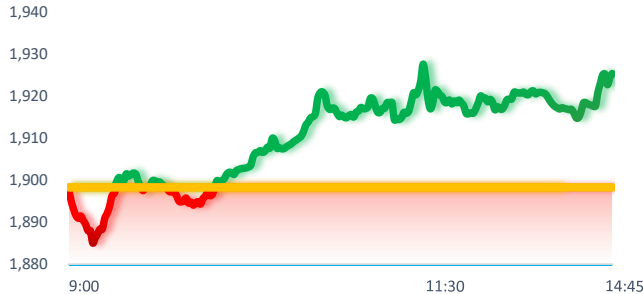
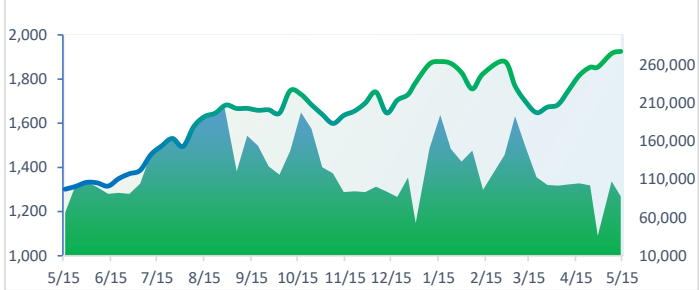
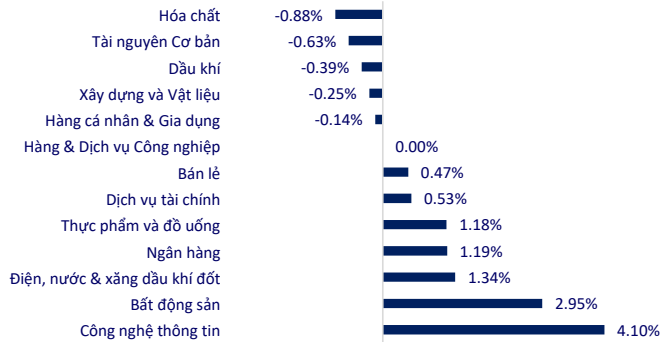


TTCK VIỆT NAM		1D	YTD
VN-INDEX	1,925.46	1.43%	7.90%
HNX	255.07	0.18%	2.53%
VN30	2,068.62	1.23%	1.87%
UPCOM	126.35	0.06%	4.45%
GT mua ròng NĐTNN (tỷ)	214.00		
Tổng GTGD (tỷ)	23,547.78	-27.16%	

Hôm nay, VN-Index chính thức đóng cửa tại đỉnh thời đại 1.925,46 điểm nhờ sự bứt phá đồng loạt của nhóm Vingroup, công nghệ và ngân hàng tư nhân trong khi khối ngoại lần đầu mua ròng trở lại sau chuỗi xả liên tiếp. Dẫn đầu phiên là nhóm công nghệ và bất động sản, theo sau là dịch vụ tiện ích, thực phẩm đồ uống và ngân hàng.

INTRADAY VNINDEX 14/5/2026

VNINDEX (1Y)


ETF & PHÁI SINH		1D	YTD
E1VFN30	36,680	0.91%	1.63%
FUEMAV30	25,240	1.04%	1.73%
FUESSV30	25,700	0.82%	0.82%
FUESSV50	30,120	-1.50%	5.98%
FUESSVFL	30,010	-0.66%	-1.15%
FUEVFN30	36,820	0.60%	-3.86%
FUEVN100	27,050	0.56%	6.00%
4111G5000	2,065.1	1.24%	
4111G6000	2,062.0	1.38%	
4111G9000	2,060.0	1.30%	
4111GC000	2,063.9	1.42%	

THAY ĐỔI GIÁ TẠI CÁC NGÀNH


THỊ TRƯỜNG THẾ GIỚI		1D	YTD
Nikkei 225	62,673.00	-1.52%	24.50%
Shanghai	4,177.92	-1.52%	5.27%
Hang Seng	26,358.50	-0.11%	2.84%
Kospi	7,981.41	1.75%	89.39%
BSE Sensex	75,593.12	1.32%	-11.41%
STI (Singapore)	4,990.42	-0.27%	7.41%
SET (Thái Lan)	1536.24	1.25%	21.96%
Dầu Brent (\$/thùng)	104.68	-1.87%	72.31%
Vàng (\$/ounce)	4,696.82	-0.61%	8.46%

Khu vực Châu Á phân hóa rõ rệt. KOSPI Hàn Quốc bứt phá 1,75% lên 7.981,41 điểm, tiếp tục là thị trường tăng mạnh nhất khu vực nhờ dòng tiền retail mua ròng mạnh và việc KB Securities nâng dự phóng chỉ số lên 10.500 điểm nhờ kỳ vọng KQKD doanh nghiệp cải thiện từ làn sóng đầu tư AI.

KINH TẾ VĨ MÔ		1D (bps)	YTD (bps)
Lãi suất liên NH	6.00%	-38	-210
Lãi suất tiết kiệm 12T	5.90%	0	130
TPCP - 5 năm	3.99%	1	62
TPCP - 10 năm	4.29%	0	38
USD/VND	26,382	0.01%	0.02%
EUR/VND	31,659	-0.13%	0.02%
CNY/VND	3,945	0.12%	3.23%

Giá vàng thế giới giao ngay đi ngang nhẹ ở mức 4.689 USD/ounce theo Kitco, vàng giao tháng 6 giảm 0,16% xuống 4.697 USD/ounce - đánh dấu phiên giảm thứ hai liên tiếp của vàng quốc tế. Trong nước, vàng miếng SJC niêm yết tại 162 - 165 triệu đồng/lượng cho chiều mua và bán, gần như đi ngang so với phiên 13/5 sau phiên giảm mạnh trước đó.

LỊCH SỰ KIỆN

Mã	Ngày GDKHQ	Ngày ĐKCC	Ngày thực hiện	Loại	Tỉ lệ	Giá trị
HTC	05/11/2026	05/12/2026	05/25/2026	Tiền mặt	4%	400
PVP	05/11/2026	05/12/2026	01/00/1900	Cổ phiếu	0%	-
HFX	05/11/2026	05/12/2026	06/05/2026	Cổ phiếu	0%	-
MAC	05/11/2026	05/12/2026	05/11/2026	Cổ phiếu	10%	-
MTA	05/11/2026	05/12/2026	01/00/1900	Cổ phiếu	0%	-
PSP	05/11/2026	05/12/2026	06/05/2026	Cổ phiếu	0%	-
SFN	05/11/2026	05/12/2026	06/12/2026	Tiền mặt	5%	500

TIN TỨC CHỌN LỌC

TP Hồ Chí Minh: Doanh thu bán lẻ hàng hóa tăng mạnh nhất trong vòng 1 năm;

Úc điều tra chống bán phá giá thép mạ Việt Nam;

Moody's nâng triển vọng 6 ngân hàng Việt;

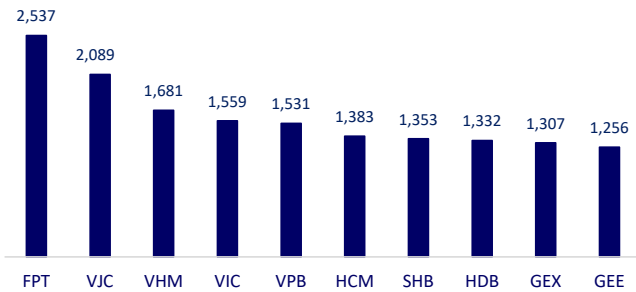
CPI Mỹ tăng 3,8% trong tháng 4, giới đầu tư đề phòng khả năng Fed tăng lãi suất;

Iran nêu điều kiện tham gia vòng đàm phán mới với Mỹ;

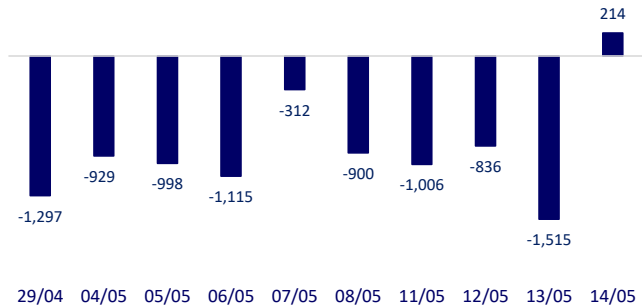
Ông Trump mời Elon Musk, Tim Cook, Larry Fink,... tham dự hội nghị thượng đỉnh tại Trung Quốc.

	Đóng cửa	1D	5D	KL mua	KL bán	Nội dung
VCB	61,000	1.50%	1.16%	9,331,852	12,939,804	Ngân hàng tư nhân dẫn đầu bởi VPB tăng 3,24% đúng phiên cuối được hưởng quyền cổ tức trước ngày giao dịch không hưởng quyền 15/5. VPBank chia cổ tức tổng tỷ lệ hơn 31% bao gồm 5% tiền mặt và 26,04% cổ phiếu thưởng, hướng tới nâng vốn điều lệ vượt mốc 100.000 tỷ đồng - cao nhất hệ thống ngân hàng
BID	43,550	1.75%	6.61%	15,148,066	19,639,603	
CTG	35,950	1.13%	0.42%	13,711,962	20,623,161	
TCB	34,000	1.19%	0.89%	18,004,739	13,878,997	
VPB	28,650	3.24%	1.78%	38,324,808	48,996,825	
MBB	25,850	0.19%	-0.96%	34,967,897	23,234,763	
HDB	27,800	0.36%	1.09%	29,415,527	44,543,011	
TPB	15,850	1.60%	-1.25%	18,336,307	20,647,106	
STB	73,600	0.14%	-0.14%	10,303,516	9,413,948	
VIB	16,050	0.63%	-0.31%	10,814,932	10,532,362	
ACB	22,800	1.33%	-0.44%	39,369,508	30,632,591	
SHB	14,000	0.00%	-0.71%	84,351,041	84,269,999	
SSB	16,700	0.30%	-0.60%	5,704,946	6,077,102	
LPB	52,100	1.16%	7.68%	1,553,141	1,619,538	
GAS	83,600	2.20%	10.00%	6,530,200	6,780,920	PVN đã phát đi văn bản triệu tập GAS và BSR vào sáng thứ Sáu ngày 15/05 tới đây để bàn về việc đáp ứng điều kiện công ty đại chúng.
PLX	39,850	-1.24%	5.70%	8,037,669	11,454,892	
VIC	229,800	3.98%	2.59%	8,358,681	6,855,212	VinFast chính thức công bố kế hoạch tái cấu trúc, chuyển nhượng toàn bộ cổ phần tại mảng sản xuất của Công ty Cổ phần Sản xuất và Kinh doanh VinFast với tổng giá trị giao dịch khoảng 13.310 tỷ đồng.
VHM	157,000	2.95%	-2.79%	11,252,401	8,974,106	
VRE	34,150	3.48%	-6.44%	12,086,442	11,288,510	
VNM	60,100	1.35%	-2.28%	5,812,379	5,171,012	Vinamilk dự kiến tăng giá bán khoảng 2-3% để chuyển một phần chi phí sang người tiêu dùng.
MSN	79,100	0.25%	-2.35%	7,080,721	9,017,250	
SAB	47,000	0.97%	0.75%	1,090,950	1,190,940	
BCM	53,400	0.56%	0.00%	661,015	756,830	FPT vừa công bố kết quả kinh doanh tháng 4 và lũy kế 4 tháng tích cực với doanh thu tháng 4 tăng 20% và lợi nhuận trước thuế tăng 21% so với cùng kỳ. Lũy kế 4 tháng, FPT đạt doanh thu 17.228 tỷ đồng tăng gần 12% và lợi nhuận trước thuế 3.787 tỷ đồng tăng 18%, hoàn thành khoảng 33% kế hoạch lợi nhuận năm.
DGC	50,800	2.63%	-5.75%	3,646,726	3,537,393	
VJC	173,100	0.00%	-4.89%	8,069,554	8,617,861	
FPT	73,900	4.53%	1.23%	47,889,549	35,517,373	
MWG	84,200	0.60%	-2.09%	7,647,813	8,353,664	
GVR	36,200	-1.63%	0.98%	4,122,797	5,377,078	
SSI	28,100	1.08%	-0.88%	22,732,514	21,890,708	
HPG	27,050	-0.18%	-0.74%	27,863,620	32,664,712	

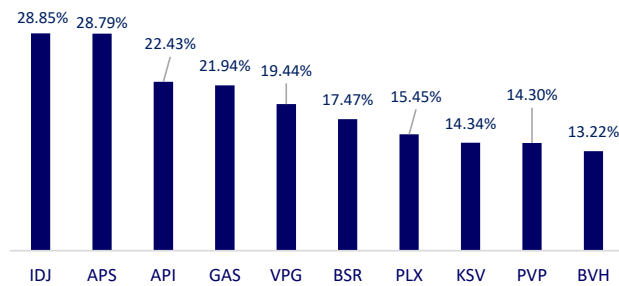
Top CP có tổng giá trị giao dịch cao nhất (tỷ đồng)



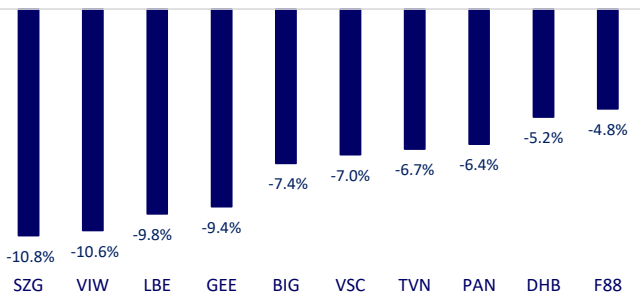
Dòng tiền NĐTNN 10 phiên gần nhất (tỷ đồng)



Top tăng 3 phiên có thanh khoản

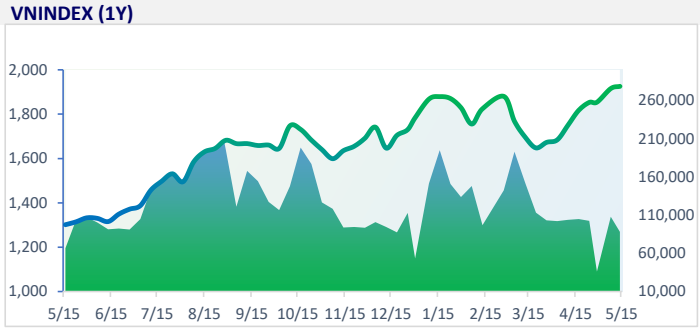
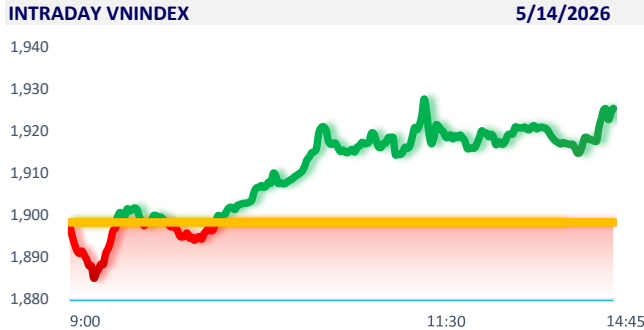


Top giảm 3 phiên có thanh khoản

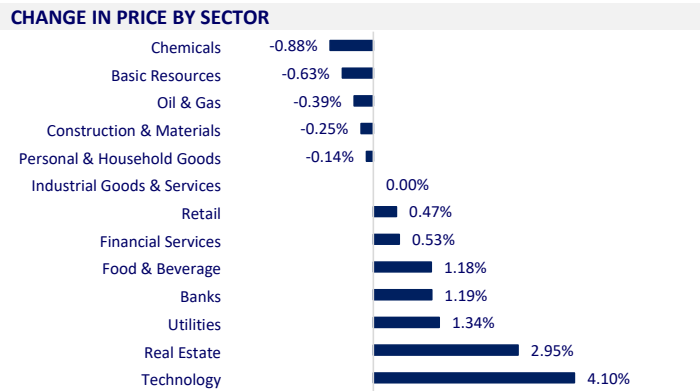


VIETNAM STOCK MARKET		1D	YTD
VN-INDEX	1,925.46	1.43%	7.90%
HNX	255.07	0.18%	2.53%
VN30	2,068.62	1.23%	1.87%
UPCOM	126.35	0.06%	4.45%
Net Foreign buy (B)	214.00		
Total trading value (B)	23,547.78	-27.16%	

Today, VN-Index officially closed at the peak of the era of 1,925.46 points thanks to the simultaneous breakthrough of Vingroup, technology and private banks while foreign investors were net buyers for the first time after a series of consecutive discharges. Leading the session were the technology and real estate groups, followed by utilities, food and beverage and banking.



ETF & DERIVATIVES		1D	YTD
E1VFN30	36,680	0.91%	1.63%
FUEMAV30	25,240	1.04%	1.73%
FUESSV30	25,700	0.82%	0.82%
FUESSV50	30,120	-1.50%	5.98%
FUESSVFL	30,010	-0.66%	-1.15%
FUEVFND	36,820	0.60%	-3.86%
FUEVN100	27,050	0.56%	6.00%
4111G5000	2,065.1	1.24%	
4111G6000	2,062.0	1.38%	
4111G9000	2,060.0	1.30%	
4111GC000	2,063.9	1.42%	



GLOBAL MARKET		1D	YTD
Nikkei 225	62,673.00	-1.52%	24.50%
Shanghai Component	4,177.92	-1.52%	5.27%
Hang Seng	26,358.50	-0.11%	2.84%
Kospi	7,981.41	1.75%	89.39%
BSE Sensex	75,593.12	1.32%	-11.41%
STI (Singapore)	4,990.42	-0.27%	7.41%
SET (Thailand)	1,536.24	1.25%	21.96%
Brent oil (\$/barrel)	104.68	-1.87%	72.31%
Gold (\$/ounce)	4,696.82	-0.61%	8.46%

The Asian region is clearly differentiated. The Korea KOSPI broke through 1.75% to 7,981.41 points, continuing to be the strongest market in the region thanks to strong net retail cash flows and KB Securities' raising the index forecast to 10,500 points thanks to the expectation of improved corporate business performance from the wave of AI investment.

VIETNAM ECONOMY		1D (bps)	YTD (bps)
Vnibor	6.00%	-38	-210
Deposit interest 12M	5.90%	0	130
5 year-Gov. Bond	3.99%	1	62
10 year-Gov. Bond	4.29%	0	38
USD/VND	26,382	0.01%	0.02%
EUR/VND	31,659	-0.13%	0.02%
CNY/VND	3,945	0.12%	3.23%

World spot gold prices were slightly flat at \$4,689 per ounce. According to Kitco, gold for June delivery fell 0.16% to \$4,697 per ounce - marking the second consecutive session of decline for international gold. Domestically, SJC gold bars were listed at 162 - 165 million VND/ton for buying and selling, almost flat compared to the session of 13/5 after the previous sharp decline.

EVENT CALENDAR

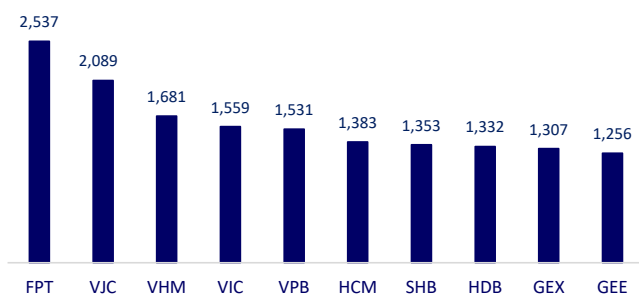
Ticker	Ex-right Date	Last register	Exercise Date	Type	Rate	Value
HTC	5/11/2026	5/12/2026	5/25/2026	Cash	4%	400
PVP	5/11/2026	5/12/2026	1/0/1900	Stock		
HFX	5/11/2026	5/12/2026	6/5/2026	Stock		
MAC	5/11/2026	5/12/2026	5/11/2026	Stock	10%	
MTA	5/11/2026	5/12/2026	1/0/1900	Stock		
PSP	5/11/2026	5/12/2026	6/5/2026	Stock		
SFN	5/11/2026	5/12/2026	6/12/2026	Cash	5%	500

SELECTED NEWS

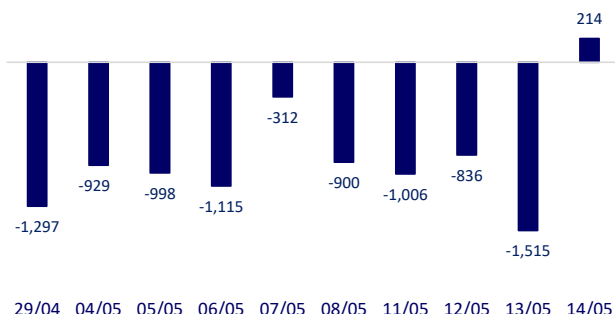
Ho Chi Minh City: Retail sales of goods increased the most in 1 year;
 Australia investigates anti-dumping of Vietnamese galvanized steel;
 Moody's raises the outlook for 6 Vietnamese banks;
 US CPI increased by 3.8% in April, investors are wary of the possibility of the Fed raising interest rates;
 Iran raises conditions for participation in a new round of negotiations with the US;
 Mr. Trump invited Elon Musk, Tim Cook, Larry Fink,... attended the summit in China.

	Close	1D	5D	Buying vol.	Selling vol.	Content
VCB	61,000	1.50%	1.16%	9,331,852	12,939,804	Private banks led by VPB increased by 3.24% in the last session, entitled to dividends before the ex-dividend date on May 15. VPBank distributes dividends at a total rate of more than 31%, including 5% cash and 26.04% bonus shares, aiming to raise charter capital to exceed VND 100,000 billion - the highest in the banking system
BID	43,550	1.75%	6.61%	15,148,066	19,639,603	
CTG	35,950	1.13%	0.42%	13,711,962	20,623,161	
TCB	34,000	1.19%	0.89%	18,004,739	13,878,997	
VPB	28,650	3.24%	1.78%	38,324,808	48,996,825	
MBB	25,850	0.19%	-0.96%	34,967,897	23,234,763	
HDB	27,800	0.36%	1.09%	29,415,527	44,543,011	
TPB	15,850	1.60%	-1.25%	18,336,307	20,647,106	
STB	73,600	0.14%	-0.14%	10,303,516	9,413,948	
VIB	16,050	0.63%	-0.31%	10,814,932	10,532,362	
ACB	22,800	1.33%	-0.44%	39,369,508	30,632,591	PVN has issued a summons to GAS and BSR on the morning of Friday, May 15 to discuss meeting the conditions for public companies.
SHB	14,000	0.00%	-0.71%	84,351,041	84,269,999	
SSB	16,700	0.30%	-0.60%	5,704,946	6,077,102	
LPB	52,100	1.16%	7.68%	1,553,141	1,619,538	VinFast officially announced a plan to restructure and transfer all shares in the production segment of VinFast Production and Trading Joint Stock Company with a total transaction value of about VND 13,310 billion.
GAS	83,600	2.20%	10.00%	6,530,200	6,780,920	
PLX	39,850	-1.24%	5.70%	8,037,669	11,454,892	
VIC	229,800	3.98%	2.59%	8,358,681	6,855,212	Vinamilk expects to increase the selling price by about 2-3% to pass part of the cost to consumers.
VHM	157,000	2.95%	-2.79%	11,252,401	8,974,106	
VRE	34,150	3.48%	-6.44%	12,086,442	11,288,510	
VNM	60,100	1.35%	-2.28%	5,812,379	5,171,012	FPT has just announced its business results for April and accumulated positive 4 months with revenue in April increasing by 20% and profit before tax increasing by 21% over the same period. Accumulated in 4 months, FPT achieved revenue of VND 17,228 billion, up nearly 12% and profit before tax of VND 3,787 billion, up 18%, completing about 33% of the annual profit plan.
MSN	79,100	0.25%	-2.35%	7,080,721	9,017,250	
SAB	47,000	0.97%	0.75%	1,090,950	1,190,940	
BCM	53,400	0.56%	0.00%	661,015	756,830	
DGC	50,800	2.63%	-5.75%	3,646,726	3,537,393	
VJC	173,100	0.00%	-4.89%	8,069,554	8,617,861	
FPT	73,900	4.53%	1.23%	47,889,549	35,517,373	
MWG	84,200	0.60%	-2.09%	7,647,813	8,353,664	
GVR	36,200	-1.63%	0.98%	4,122,797	5,377,078	
SSI	28,100	1.08%	-0.88%	22,732,514	21,890,708	
HPG	27,050	-0.18%	-0.74%	27,863,620	32,664,712	

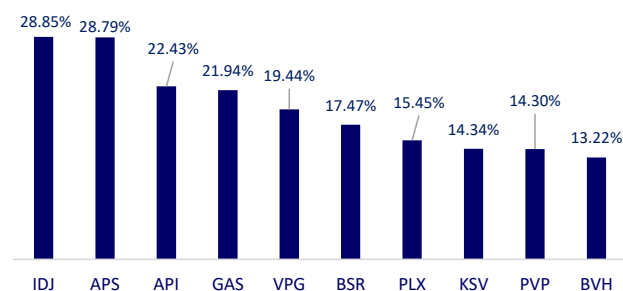
Top highest total traded value stocks (Billion VND)



Foreign net flow 10 nearest sessions (Billion VND)



Top increases in 3 sessions with liquidity



Top decreases in 3 sessions with liquidity

