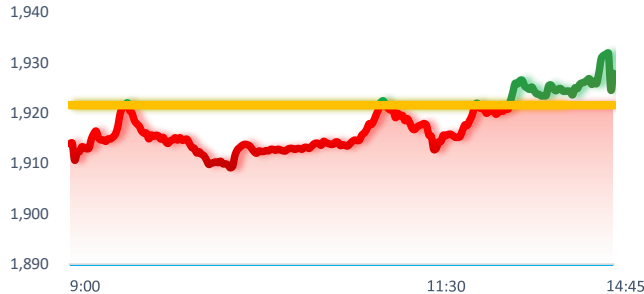
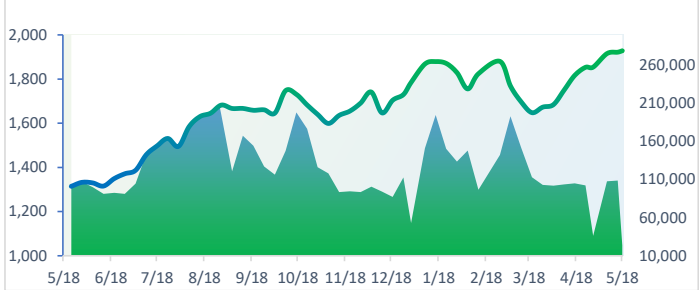
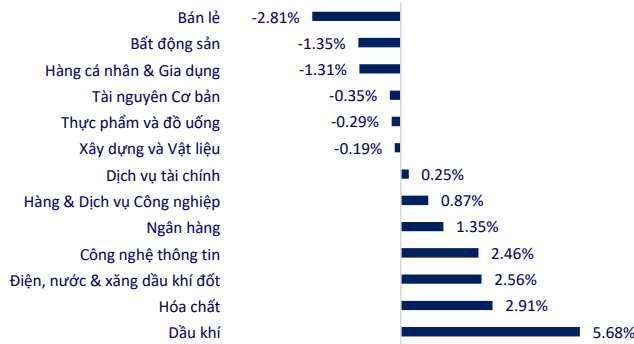


TTCK VIỆT NAM		1D	YTD
VN-INDEX	1,927.94	0.33%	8.04%
HNX	259.25	0.71%	4.21%
VN30	2,046.37	-0.21%	0.78%
UPCOM	125.90	-0.40%	4.08%
GT mua ròng NĐTNN (tỷ)	-694.26		
Tổng GTGD (tỷ)	29,269.76	17.62%	

VN-Index tiếp tục chinh phục đỉnh thời đại mới tại 1.927,94 điểm nhờ cú hích kép từ nhóm dầu khí bùng nổ theo giá dầu thế giới và Big4 ngân hàng hưởng lợi từ Thông tư 08, trong khi chứng khoán Mỹ và Châu Á đồng loạt chìm trong sắc đỏ.

INTRADAY VNINDEX 18/5/2026

VNINDEX (1Y)


ETF & PHÁI SINH		1D	YTD
E1VFN30	36,420	-0.27%	0.91%
FUEMAV30	25,000	0.00%	0.77%
FUESSV30	25,630	0.00%	0.55%
FUESSV50	30,670	-0.74%	7.92%
FUESSVFL	30,180	-0.10%	-0.59%
FUEVFNVD	36,300	-0.95%	-5.22%
FUEVN100	26,990	2.08%	5.76%
4111G5000	2,047.5	-0.31%	
4111G6000	2,049.0	0.00%	
4111G9000	2,044.8	-0.32%	
4111GC000	2,043.5	-0.20%	

THAY ĐỔI GIÁ TẠI CÁC NGÀNH


THỊ TRƯỜNG THẾ GIỚI		1D	YTD
Nikkei 225	60,747.00	-1.56%	20.67%
Shanghai	4,131.53	-0.09%	4.10%
Hang Seng	25,675.18	-1.11%	0.17%
Kospi	7,516.04	0.31%	78.35%
BSE Sensex	75,246.53	0.01%	-11.81%
STI (Singapore)	4,998.91	0.20%	7.59%
SET (Thái Lan)	1519.93	0.13%	20.66%
Dầu Brent (\$/thùng)	104.68	3.35%	72.31%
Vàng (\$/ounce)	4,696.82	-2.41%	8.46%

Khu vực Châu Á phần lớn đỏ nổi tiếp Phố Wall khi tài sản rủi ro toàn cầu chịu áp lực kép từ giá dầu tăng và căng thẳng Iran. Nikkei 225 Nhật Bản giảm do tỷ trọng nhóm chip Tokyo Electron và Advantest cao trong rổ chỉ số. Hang Seng Hồng Kông do áp lực bán ở các mã công nghệ. KOSPI Hàn Quốc đi ngược chiều khi tăng nhẹ dù chịu áp lực từ thông tin đàm phán công đoàn Samsung đang căng thẳng.

KINH TẾ VĨ MÔ		1D (bps)	YTD (bps)
Lãi suất liên NH	5.88%	68	-223
Lãi suất tiết kiệm 12T	5.90%	0	130
TPCP - 5 năm	4.00%	4	64
TPCP - 10 năm	4.30%	2	38
USD/VND	26,387	0.00%	0.04%
EUR/VND	31,406	-0.16%	-0.78%
CNY/VND	3,929	-0.20%	2.80%

Giá vàng trong nước hôm nay tăng nhẹ trong khi vàng thế giới tiếp đà giảm, đẩy chênh lệch giữa giá vàng SJC nhân trơn và vàng thế giới quy đổi lên hơn 19 triệu đồng một lượng - mức chênh kỷ lục trong giai đoạn gần đây.

LỊCH SỰ KIỆN

Mã	Ngày GDKHQ	Ngày ĐKCC	Ngày thực hiện	Loại	Tỉ lệ	Giá trị
ADP	05/15/2026	05/18/2026	06/04/2026	Tiền mặt	10%	1,000
BTW	05/15/2026	05/18/2026	06/15/2026	Tiền mặt	19%	1,860
KHS	05/15/2026	05/18/2026	05/28/2026	Tiền mặt	10%	1,000
PTB	05/15/2026	05/18/2026	05/15/2026	Cổ phiếu	25%	-
PTB	05/15/2026	05/18/2026	05/28/2026	Tiền mặt	5%	500
VPB	05/15/2026	05/18/2026	05/25/2026	Tiền mặt	5%	500
HPA	05/18/2026	05/19/2026	06/03/2026	Tiền mặt	21%	2,100

TIN TỨC CHỌN LỌC

Hà Nội dự kiến đầu tư 500km metro từ nay đến 2035, xây dựng tổ hợp công nghiệp đường sắt tại phía Nam;

TP.HCM: Chậm nhất tuần đầu tháng 7 phải trình hồ sơ dự án Luật Đô thị đặc biệt;

Thủ tướng yêu cầu hạn chế xây trụ sở mới, xử lý nhà đất dôi dư trước 25/5;

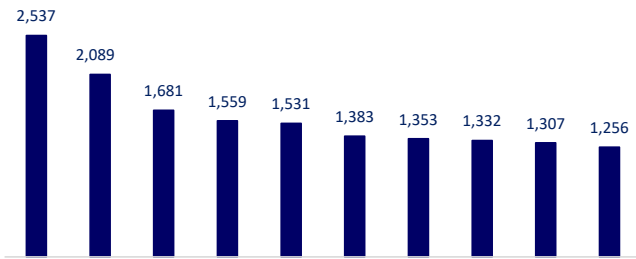
Thượng đỉnh Mỹ-Trung: Những thỏa thuận thương mại bước đầu;

Honda lần đầu báo lỗ sau 70 năm vì giắc mộng xe điện;

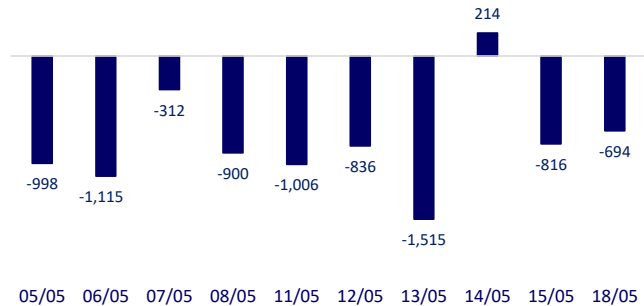
Đồng yen Nhật mất giá quá nhanh sau can thiệp ngoại hối.

	Đóng cửa	1D	5D	KL mua	KL bán	Nội dung	
VCB	63,200	4.12%	4.81%	29,832,696	29,295,526	SBV ban hành Thông tư 08/2026 sửa đổi Thông tư 22/2019, cho phép tính 20% tiền gửi có kỳ hạn của Kho bạc Nhà nước vào cơ sở tiền gửi khi tính tỷ lệ LDR. Do tiền gửi Kho bạc Nhà nước tập trung tới 99,59% tại khối ngân hàng thương mại Nhà nước tại cuối tháng 3 năm 2026, nên BID, CTG, VCB và Agribank gần như được hưởng lợi toàn bộ, trong khi nhóm thương mại cổ phần không được hưởng lợi.	
BID	45,300	5.47%	9.16%	26,069,964	24,452,638		
CTG	36,300	1.40%	1.97%	28,963,600	33,148,588		
TCB	34,000	-0.15%	0.59%	16,762,910	17,748,937		
VPB	27,450	-0.36%	0.50%	26,200,117	22,340,691		
MBB	25,500	-0.58%	-1.92%	42,148,125	25,814,434		
HDB	27,450	-0.36%	2.04%	17,316,321	17,470,585		
TPB	15,500	-1.27%	-1.59%	13,090,524	12,915,159		
STB	72,100	-1.10%	-0.14%	9,308,002	8,370,914		
VIB	16,100	0.00%	0.94%	9,182,594	8,195,498		
ACB	23,000	-1.29%	1.10%	16,321,470	19,346,974	Giá dầu thế bật tăng mạnh lên mức 110 USD/thùng khi Mỹ và Iran chưa tìm được tiếng nói chung.	
SHB	13,800	-0.72%	-2.47%	91,207,096	80,314,410		
SSB	16,550	0.30%	-0.90%	2,827,709	2,646,310		
LPB	52,300	1.55%	4.82%	3,927,695	3,803,960		
GAS	93,000	4.03%	26.36%	6,425,637	8,164,032		
PLX	45,150	6.99%	22.69%	18,903,045	14,098,093		
VIC	225,000	-1.32%	0.90%	4,166,152	4,972,412		VinFast chính thức công bố kế hoạch tái cấu trúc, chuyển nhượng toàn bộ cổ phần tại mảng sản xuất của Công ty Cổ phần Sản xuất và Kinh doanh VinFast với tổng giá trị giao dịch khoảng 13.310 tỷ đồng.
VHM	154,000	-2.53%	-4.35%	8,532,050	8,177,836		
VRE	33,100	-2.65%	-1.49%	12,967,406	14,796,733		
VNM	60,500	1.17%	-0.17%	7,946,282	7,942,470		WinCommerce vừa báo doanh thu tháng 4 năm 2026 đạt 3.656 tỷ đồng tăng 26,9% so với cùng kỳ và mở mới 123 cửa hàng.
MSN	76,500	-1.29%	-1.29%	9,598,184	10,749,462		
SAB	48,400	-0.31%	1.68%	1,221,065	1,228,776		
BCM	56,200	4.07%	8.08%	2,250,735	1,990,717	FPT vừa công bố kết quả kinh doanh tháng 4 và lũy kế 4 tháng tích cực với doanh thu tháng 4 tăng 20% và lợi nhuận trước thuế tăng 21% so với cùng kỳ. Lũy kế 4 tháng, FPT đạt doanh thu 17.228 tỷ đồng tăng gần 12% và lợi nhuận trước thuế 3.787 tỷ đồng tăng 18%, hoàn thành khoảng 33% kế hoạch lợi nhuận năm.	
DGC	51,600	0.19%	6.17%	3,334,264	3,396,461		
VJC	171,100	-0.12%	0.35%	10,527,132	10,703,010		
FPT	74,900	2.74%	7.00%	31,884,908	30,191,285		
MWG	79,000	-3.66%	-5.39%	17,115,289	17,823,910		
GVR	39,300	4.11%	13.09%	8,540,056	9,100,891		
SSI	28,150	0.90%	-0.53%	25,499,850	27,151,668		
HPG	26,450	-0.38%	-2.04%	53,904,145	47,928,748		

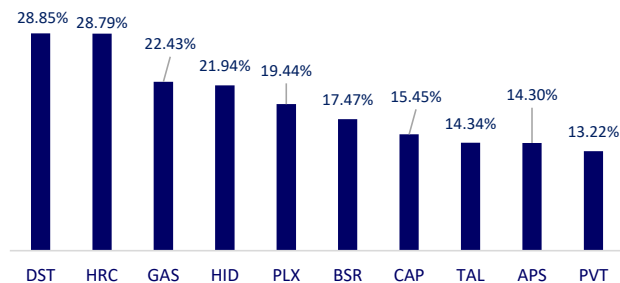
Top CP có tổng giá trị giao dịch cao nhất (tỷ đồng)



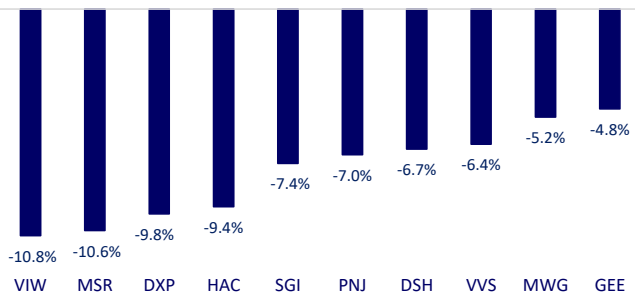
Dòng tiền NĐTNN 10 phiên gần nhất (tỷ đồng)



Top tăng 3 phiên có thanh khoản

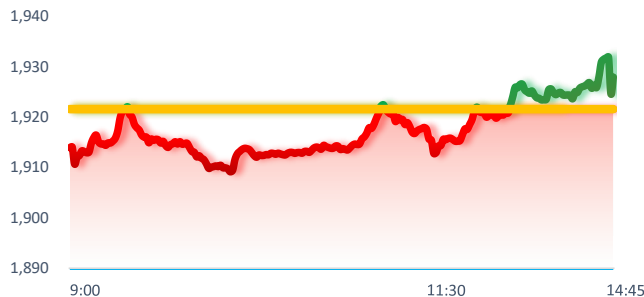
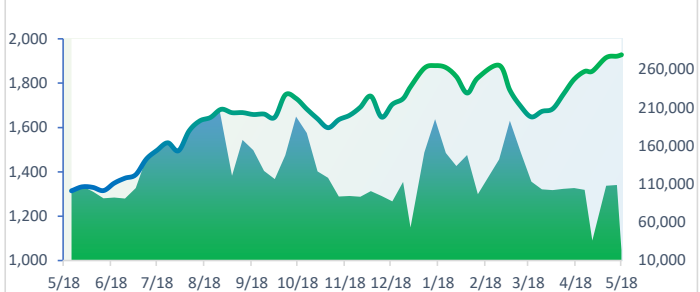


Top giảm 3 phiên có thanh khoản

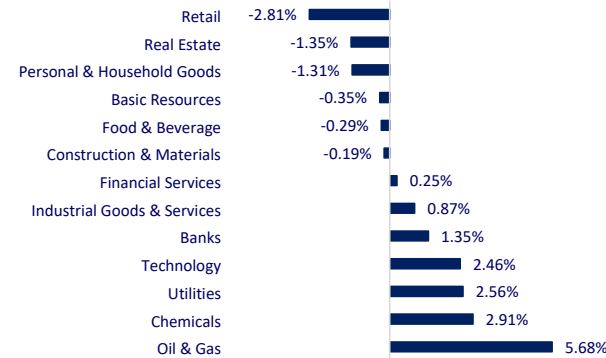


VIETNAM STOCK MARKET		1D	YTD
VN-INDEX	1,927.94	0.33%	8.04%
HNX	259.25	0.71%	4.21%
VN30	2,046.37	-0.21%	0.78%
UPCOM	125.90	-0.40%	4.08%
Net Foreign buy (B)	-694.26		
Total trading value (B)	29,269.76	17.62%	

VN-Index continued to conquer the new era peak at 1,927.94 points thanks to a double push from the oil and gas group that exploded according to world oil prices and the Big4 banks benefited from Circular 08, while US and Asian stocks were simultaneously in the red.

INTRADAY VNINDEX 5/18/2026

VNINDEX (1Y)


ETF & DERIVATIVES		1D	YTD
E1FVN30	36,420	-0.27%	0.91%
FUEMAV30	25,000	0.00%	0.77%
FUESSV30	25,630	0.00%	0.55%
FUESSV50	30,670	-0.74%	7.92%
FUESSVFL	30,180	-0.10%	-0.59%
FUEVFND	36,300	-0.95%	-5.22%
FUEVN100	26,990	2.08%	5.76%
4111G5000	2,047.5	-0.31%	
4111G6000	2,049.0	0.00%	
4111G9000	2,044.8	-0.32%	
4111GC000	2,043.5	-0.20%	

CHANGE IN PRICE BY SECTOR


GLOBAL MARKET		1D	YTD
Nikkei 225	60,747.00	-1.56%	20.67%
Shanghai Component	4,131.53	-0.09%	4.10%
Hang Seng	25,675.18	-1.11%	0.17%
Kospi	7,516.04	0.31%	78.35%
BSE Sensex	75,246.53	0.01%	-11.81%
STI (Singapore)	4,998.91	0.20%	7.59%
SET (Thailand)	1,519.93	0.13%	20.66%
Brent oil (\$/barrel)	104.68	3.35%	72.31%
Gold (\$/ounce)	4,696.82	-2.41%	8.46%

The Asian region was largely red following Wall Street as global risk assets came under dual pressure from rising oil prices and Iran tensions. Japan's Nikkei 225 fell due to the high proportion of Tokyo Electron and Advantest chip groups in the index basket. Hong Kong Hang Seng due to selling pressure in tech codes. South Korea's KOSPI went in the opposite direction when it rose slightly despite pressure from the news of tense Samsung trade union negotiations.

VIETNAM ECONOMY		1D (bps)	YTD (bps)
Vnibor	5.88%	68	-223
Deposit interest 12M	5.90%	0	130
5 year-Gov. Bond	4.00%	4	64
10 year-Gov. Bond	4.30%	2	38
USD/VND	26,387	0.00%	0.04%
EUR/VND	31,406	-0.16%	-0.78%
CNY/VND	3,929	-0.20%	2.80%

Domestic gold prices today increased slightly while world gold continued to decline, pushing the difference between the price of SJC plain ring gold and the converted world gold to more than 19 million VND per amount - a record difference in the recent period.

EVENT CALENDAR

Ticker	Ex-right Date	Last register	Exercise Date	Type	Rate	Value
ADP	5/15/2026	5/18/2026	6/4/2026	Cash	10%	1,000
BTW	5/15/2026	5/18/2026	6/15/2026	Cash	19%	1,860
KHS	5/15/2026	5/18/2026	5/28/2026	Cash	10%	1,000
PTB	5/15/2026	5/18/2026	5/15/2026	Stock	25%	
PTB	5/15/2026	5/18/2026	5/28/2026	Cash	5%	500
VPB	5/15/2026	5/18/2026	5/25/2026	Cash	5%	500
HPA	5/18/2026	5/19/2026	6/3/2026	Cash	21%	2,100

SELECTED NEWS

Hanoi plans to invest 500km of metro from now to 2035, build a railway industrial complex in the South;

HCMC Ho Chi Minh City: No later than the first week of July, the project dossier of the Special Urban Law must be submitted;

The Prime Minister asked to limit the construction of new headquarters, handle redundant houses and land before May 25;

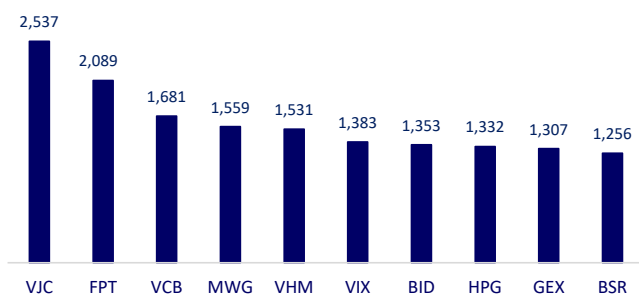
US-China summit: Initial trade agreements;

Honda reported a loss for the first time in 70 years because of the electric car dream;

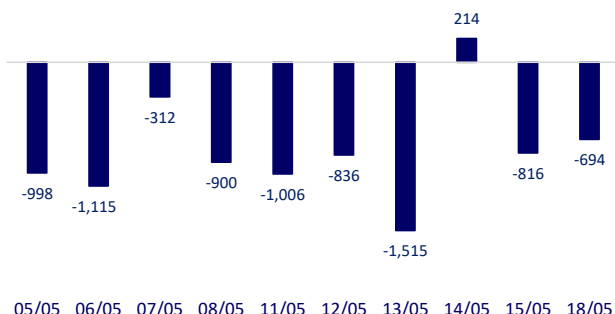
The Japanese yen depreciated too quickly after foreign exchange interventions.

	Close	1D	5D	Buying vol.	Selling vol.	Content	
VCB	63,200	4.12%	4.81%	29,832,696	29,295,526	SBV issued Circular 08/2026 amending Circular 22/2019, allowing the calculation of 20% of term deposits of the State Treasury into the deposit base when calculating the LDR rate. Because State Treasury deposits are concentrated up to 99.59% in the state-owned commercial bank sector at the end of March 2026, BID, CTG, VCB and Agribank will almost fully benefit, while the joint stock commercial group will not benefit.	
BID	45,300	5.47%	9.16%	26,069,964	24,452,638		
CTG	36,300	1.40%	1.97%	28,963,600	33,148,588		
TCB	34,000	-0.15%	0.59%	16,762,910	17,748,937		
VPB	27,450	-0.36%	0.50%	26,200,117	22,340,691		
MBB	25,500	-0.58%	-1.92%	42,148,125	25,814,434		
HDB	27,450	-0.36%	2.04%	17,316,321	17,470,585		
TPB	15,500	-1.27%	-1.59%	13,090,524	12,915,159		
STB	72,100	-1.10%	-0.14%	9,308,002	8,370,914		
VIB	16,100	0.00%	0.94%	9,182,594	8,195,498		
ACB	23,000	-1.29%	1.10%	16,321,470	19,346,974	Oil prices rebounded sharply to \$110 per barrel when the US and Iran have not found a common voice.	
SHB	13,800	-0.72%	-2.47%	91,207,096	80,314,410		
SSB	16,550	0.30%	-0.90%	2,827,709	2,646,310		
LPB	52,300	1.55%	4.82%	3,927,695	3,803,960		
GAS	93,000	4.03%	26.36%	6,425,637	8,164,032		
PLX	45,150	6.99%	22.69%	18,903,045	14,098,093		
VIC	225,000	-1.32%	0.90%	4,166,152	4,972,412		VinFast officially announced a plan to restructure and transfer all shares in the production segment of VinFast Production and Trading Joint Stock Company with a total transaction value of about VND 13,310 billion.
VHM	154,000	-2.53%	-4.35%	8,532,050	8,177,836		
VRE	33,100	-2.65%	-1.49%	12,967,406	14,796,733		
VNM	60,500	1.17%	-0.17%	7,946,282	7,942,470		WinCommerce has just reported revenue in April 2026 of VND 3,656 billion, up 26.9% over the same period and opened 123 new stores.
MSN	76,500	-1.29%	-1.29%	9,598,184	10,749,462		
SAB	48,400	-0.31%	1.68%	1,221,065	1,228,776	FPT has just announced its business results for April and accumulated positive 4 months with revenue in April increasing by 20% and profit before tax increasing by 21% over the same period. Accumulated in 4 months, FPT achieved revenue of VND 17,228 billion, up nearly 12% and profit before tax of VND 3,787 billion, up 18%, completing about 33% of the annual profit plan.	
BCM	56,200	4.07%	8.08%	2,250,735	1,990,717		
DGC	51,600	0.19%	6.17%	3,334,264	3,396,461		
VJC	171,100	-0.12%	0.35%	10,527,132	10,703,010		
FPT	74,900	2.74%	7.00%	31,884,908	30,191,285		
MWG	79,000	-3.66%	-5.39%	17,115,289	17,823,910		
GVR	39,300	4.11%	13.09%	8,540,056	9,100,891		
SSI	28,150	0.90%	-0.53%	25,499,850	27,151,668		
HPG	26,450	-0.38%	-2.04%	53,904,145	47,928,748		

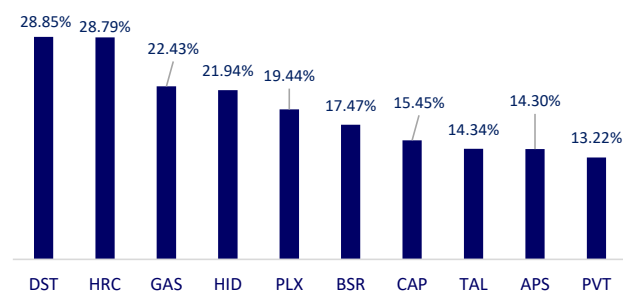
Top highest total traded value stocks (Billion VND)



Foreign net flow 10 nearest sessions (Billion VND)



Top increases in 3 sessions with liquidity



Top decreases in 3 sessions with liquidity

