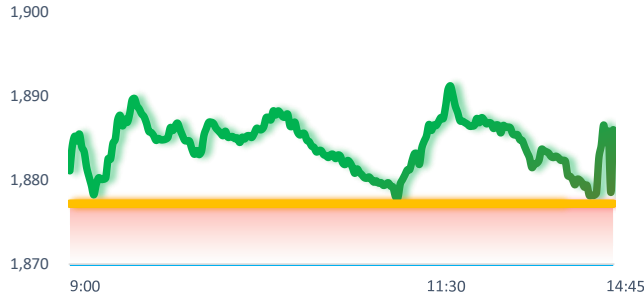
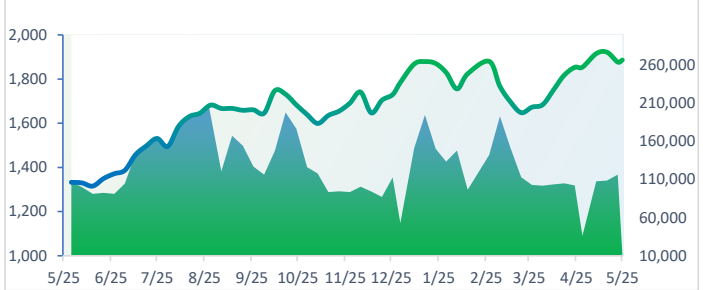
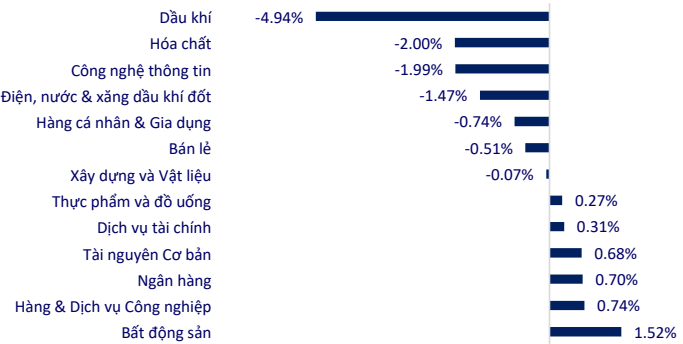


TTCK VIỆT NAM		1D	YTD
VN-INDEX	1,886.03	0.47%	5.69%
HNX	271.80	1.60%	9.26%
VN30	2,021.72	0.54%	-0.44%
UPCOM	126.11	0.37%	4.25%
GT mua ròng NĐTNN (tỷ)	-1,999.85		
Tổng GTGD (tỷ)	20,319.91	-16.01%	

Hôm nay VN-Index giằng co trong biên độ hẹp dưới đường MA20, được giữ sắc xanh nhờ nhóm Vingroup và dòng tiền chảy mạnh vào nhóm ngân hàng, trong khi nhóm đầu khí đồng loạt lao dốc gần 5% sau tin Mỹ và Iran sắp đạt thỏa thuận về eo biển Hormuz.

INTRADAY VNINDEX 25/5/2026

VNINDEX (1Y)


ETF & PHÁI SINH		1D	YTD
E1VFN30	35,890	0.20%	-0.55%
FUEMAV30	24,740	0.94%	-0.28%
FUESSV30	25,370	0.20%	-0.47%
FUESSV50	30,340	0.13%	6.76%
FUESSVFL	29,790	2.02%	-1.88%
FUEVFVND	36,120	0.61%	-5.69%
FUEVN100	26,800	0.75%	5.02%
4111G6000	2,022.4	0.62%	
4111G7000	2,021.4	0.61%	
4111G9000	2,024.8	0.99%	
4111GC000	2,018.0	4.39%	

THAY ĐỔI GIÁ TẠI CÁC NGÀNH


THỊ TRƯỜNG THẾ GIỚI		1D	YTD
Nikkei 225	63,339.07	2.68%	25.82%
Shanghai	4,152.57	0.96%	4.63%
Hang Seng	25,606.03	0.86%	-0.10%
Kospi	7,847.71	0.41%	86.22%
BSE Sensex	75,415.35	0.31%	-11.61%
STI (Singapore)	5,068.15	0.44%	9.08%
SET (Thái Lan)	1538.67	0.39%	22.15%
Dầu Brent (\$/thùng)	104.68	0.94%	72.31%
Vàng (\$/ounce)	4,696.82	-0.79%	8.46%

Hai thị trường lớn của khu vực là Hàn Quốc và Hồng Kông cùng đóng cửa nghỉ lễ trong phiên hôm nay. Tâm điểm dồn về Nhật Bản khi Nikkei 225 bứt phá tới 2,87% lên 65.158 điểm – mức cao kỷ lục mới, được hỗ trợ bởi dòng tiền đầu cơ đổ vào kim loại đồng và cổ phiếu liên quan trí tuệ nhân tạo. Shanghai Composite của Trung Quốc tăng 0,96% lên 4.152 điểm khi dữ liệu vốn đầu tư nước ngoài rút vào lĩnh vực công nghệ cao Trung Quốc tiếp tục tăng trưởng tích cực.

KINH TẾ VĨ MÔ		1D (bps)	YTD (bps)
Lãi suất liên NH	6.98%	20	-113
Lãi suất tiết kiệm 12T	5.90%	0	130
TPCP - 5 năm	3.96%	0	62
TPCP - 10 năm	4.27%	0	36
USD/VND	26,392	0.01%	0.06%
EUR/VND	31,489	0.21%	-0.52%
CNY/VND	3,943	0.09%	3.18%

Vàng miếng SJC tại các hệ thống lớn như SJC, Doji, Phú Quý, PNJ và Bảo Tín Minh Châu đồng loạt niêm yết giá mua vào 159 triệu đồng một lượng và giá bán ra 162 triệu đồng một lượng, tăng thêm 500.000 đồng mỗi lượng ở cả hai chiều so với phiên 23/05.

LỊCH SỰ KIỆN

Mã	Ngày GDKHQ	Ngày ĐKCC	Ngày thực hiện	Loại	Tỉ lệ	Giá trị
HPG	05/25/2026	05/26/2026	05/25/2026	Cổ phiếu	10%	-
TCX	05/25/2026	05/26/2026	05/25/2026	Cổ phiếu	20%	-
TCM	05/25/2026	05/26/2026	05/25/2026	Cổ phiếu	5%	-
TCM	05/25/2026	05/26/2026	06/26/2026	Tiền mặt	5%	500
HCD	05/25/2026	05/26/2026	05/25/2026	Cổ phiếu	25%	-
VFS	05/26/2026	05/27/2026	05/26/2026	Cổ phiếu	10%	-
SMB	05/26/2026	05/27/2026	06/11/2026	Tiền mặt	10%	1,000

TIN TỨC CHỌN LỌC

Hàng loạt chế độ an sinh dự kiến tăng từ 1/7;

Đề xuất đầu tư cao tốc TP HCM - Sóc Trăng hơn 70.000 tỷ đồng;

Đồng Nai: Phê duyệt Dự án đường Vành đai 4, vốn đầu tư hơn 16.000 tỷ đồng;

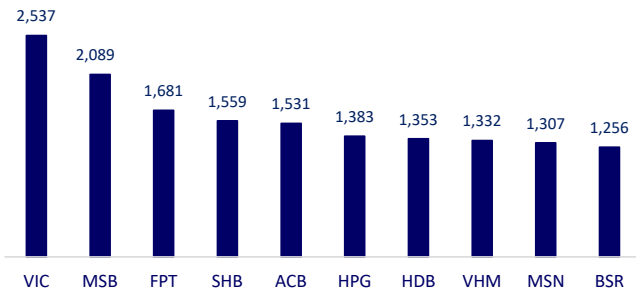
FDI vào các lĩnh vực công nghệ cao của Trung Quốc gia tăng;

Căng thẳng Mỹ - Iran gây áp lực lên thị trường xe điện Mỹ;

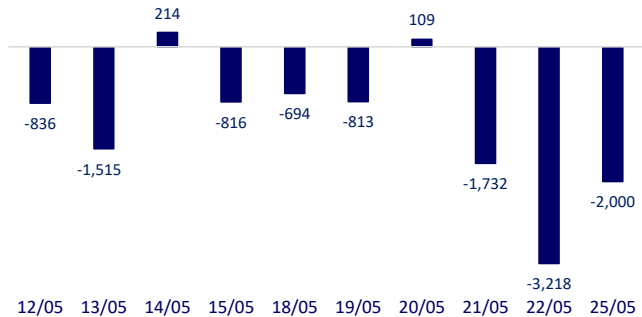
Nvidia: Thị trường chip Trung Quốc sẽ sớm mở cửa cho doanh nghiệp Mỹ.

	Đóng cửa	1D	5D	KL mua	KL bán	Nội dung
VCB	63,700	0.31%	0.79%	11,559,257	9,805,933	Ngân hàng Nhà nước phát hành Công văn số 4190 do Vụ trưởng Vụ Chính sách tiền tệ Phạm Chí Quang ký ngày 21 tháng 05, đơn đốc các chi nhánh khu vực tổ chức họp và quán triệt các ngân hàng thương mại nghiêm túc thực hiện chủ trương giảm mật bằng lãi suất, đồng thời triển khai kiểm tra việc tuân thủ tại các chi nhánh trên địa bàn.
BID	43,000	0.00%	-5.08%	11,636,555	10,817,505	
CTG	34,800	0.00%	-4.13%	11,290,833	13,110,672	
TCB	32,550	1.09%	-2.25%	13,023,611	11,921,540	
VPB	27,000	0.75%	-1.64%	16,003,431	19,250,261	
MBB	24,800	0.61%	-2.75%	24,990,899	22,182,232	
HDB	26,400	2.13%	-3.83%	30,978,641	32,833,457	
TPB	15,600	0.32%	0.65%	9,588,556	10,951,854	
STB	70,000	-1.69%	-2.91%	8,579,559	8,103,989	
VIB	15,900	1.27%	-1.24%	8,829,200	6,836,392	
ACB	23,550	3.06%	2.39%	47,208,042	42,016,808	Giá dầu thế giới hạ nhiệt sau khi Tổng thống Mỹ Donald Trump cho biết các cuộc đàm phán với Iran đang bước vào giai đoạn cuối.
SHB	13,700	1.11%	-0.72%	123,994,203	82,202,819	
SSB	17,200	2.99%	3.93%	4,427,277	2,843,205	
LPB	54,000	1.50%	3.25%	2,075,333	2,096,872	
GAS	82,000	-3.42%	-11.83%	4,208,690	3,283,774	
PLX	39,700	-5.36%	-12.07%	9,631,684	8,815,886	
VIC	218,800	1.06%	-2.76%	11,521,358	10,696,601	
VHM	158,700	3.19%	3.05%	6,076,099	6,188,780	
VRE	32,800	3.47%	-0.91%	8,273,906	7,583,331	
VNM	59,100	-0.67%	-2.31%	3,281,219	3,886,615	
MSN	77,200	1.58%	0.92%	9,411,597	10,526,494	VHM phát hành thông cáo báo chí công bố chương trình cho phép khách hàng quy đổi vàng nhân rồi để thực hiện các giao dịch mua nhà tại các dự án của doanh nghiệp. Doanh thu 4 tháng MCH vượt mốc 10,500 tỷ nhờ sức hút ngành cốt lõi và mở rộng mạng lưới.
SAB	47,900	-0.42%	-1.03%	822,328	1,275,098	
BCM	53,300	-1.48%	-5.16%	826,691	788,784	
DGC	48,500	0.00%	-6.01%	2,243,517	2,488,419	
VJC	173,800	2.18%	1.58%	1,551,809	1,664,869	
FPT	73,500	-2.13%	-1.87%	17,040,029	19,323,749	
MWG	78,700	-0.88%	-0.38%	8,423,096	8,109,034	
GVR	34,300	-2.83%	-12.72%	4,219,286	3,911,661	
SSI	27,450	-0.36%	-2.49%	17,283,940	24,896,370	
HPG	24,100	0.61%	0.23%	42,490,222	50,102,526	

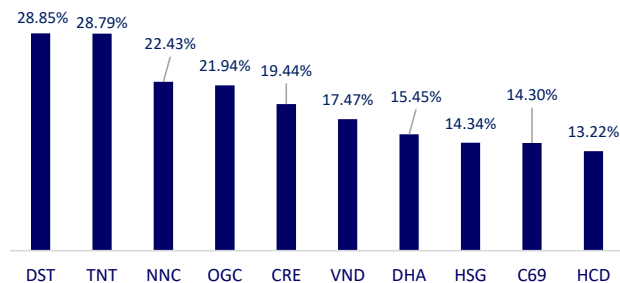
Top CP có tổng giá trị giao dịch cao nhất (tỷ đồng)



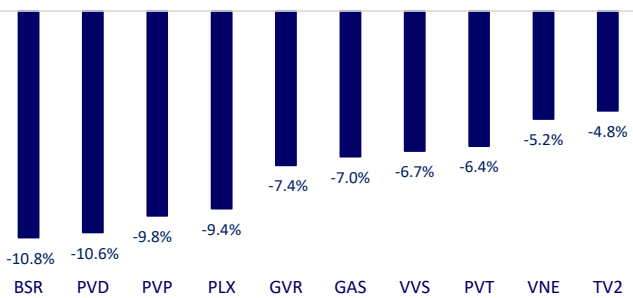
Dòng tiền NĐTNN 10 phiên gần nhất (tỷ đồng)



Top tăng 3 phiên có thanh khoản

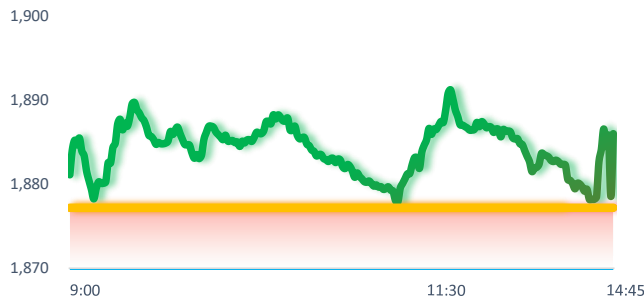
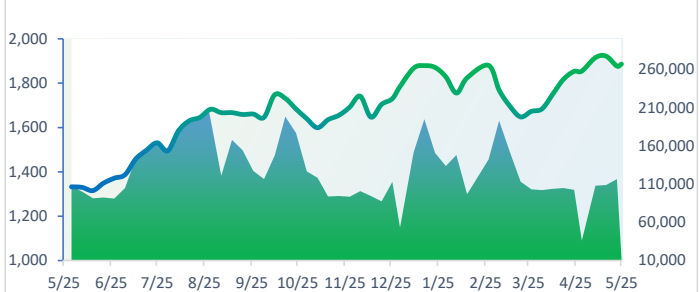


Top giảm 3 phiên có thanh khoản

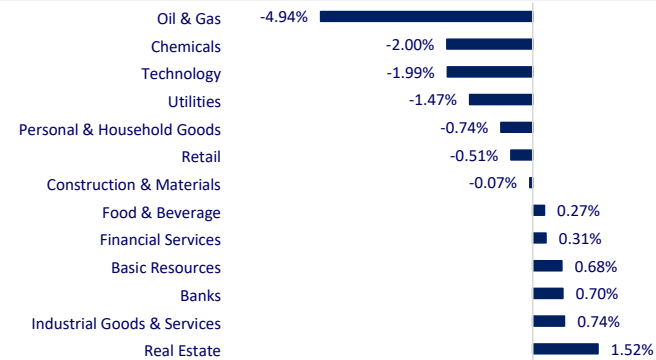


VIETNAM STOCK MARKET		1D	YTD
VN-INDEX	1,886.03	0.47%	5.69%
HNX	271.80	1.60%	9.26%
VN30	2,021.72	0.54%	-0.44%
UPCOM	126.11	0.37%	4.25%
Net Foreign buy (B)	-1,999.85		
Total trading value (B)	20,319.91	-16.01%	

Today, VN-Index struggled in a narrow range below the MA20 line, kept green thanks to the Vingroup group and strong cash flows into the banking group, while the oil and gas group simultaneously plunged nearly 5% after the news that the US and Iran are about to reach an agreement on the Strait of Hormuz.

INTRADAY VNINDEX 5/25/2026

VNINDEX (1Y)


ETF & DERIVATIVES		1D	YTD
E1FVN30	35,890	0.20%	-0.55%
FUEMAV30	24,740	0.94%	-0.28%
FUESSV30	25,370	0.20%	-0.47%
FUESSV50	30,340	0.13%	6.76%
FUESSVFL	29,790	2.02%	-1.88%
FUEFVND	36,120	0.61%	-5.69%
FUEVN100	26,800	0.75%	5.02%
4111G6000	2,022.4	0.62%	
4111G7000	2,021.4	0.61%	
4111G9000	2,024.8	0.99%	
4111GC000	2,018.0	4.39%	

CHANGE IN PRICE BY SECTOR


GLOBAL MARKET		1D	YTD
Nikkei 225	63,339.07	2.68%	25.82%
Shanghai Component	4,152.57	0.96%	4.63%
Hang Seng	25,606.03	0.86%	-0.10%
Kospi	7,847.71	0.41%	86.22%
BSE Sensex	75,415.35	0.31%	-11.61%
STI (Singapore)	5,068.15	0.44%	9.08%
SET (Thailand)	1,538.67	0.39%	22.15%
Brent oil (\$/barrel)	104.68	0.94%	72.31%
Gold (\$/ounce)	4,696.82	-0.79%	8.46%

The two major markets of the region, South Korea and Hong Kong, are both closed for holidays in today's session. The focus was on Japan when the Nikkei 225 broke through 2.87% to 65,158 points – a new record high, supported by speculative cash flows into copper metals and artificial intelligence-related stocks. China's Shanghai Composite rose 0.96% to 4,152 points as data on foreign investment pouring into China's high-tech sector continued positive growth.

VIETNAM ECONOMY		1D (bps)	YTD (bps)
Vnibor	6.98%	20	-113
Deposit interest 12M	5.90%	0	130
5 year-Gov. Bond	3.96%	0	62
10 year-Gov. Bond	4.27%	0	36
USD/VND	26,392	0.01%	0.06%
EUR/VND	31,489	0.21%	-0.52%
CNY/VND	3,943	0.09%	3.18%

SJC gold bars at large systems such as SJC, Doji, Phu Quy, PNJ and Bao Tin Minh Chau simultaneously listed the buying price of 159 million VND per volume and the selling price of 162 million VND per volume, an increase of 500,000 VND per volume in both directions compared to the session of 23/05.

EVENT CALENDAR

Ticker	Ex-right Date	Last register	Exercise Date	Type	Rate	Value
HPG	5/25/2026	5/26/2026	5/25/2026	Stock	10%	
TCX	5/25/2026	5/26/2026	5/25/2026	Stock	20%	
TCM	5/25/2026	5/26/2026	5/25/2026	Stock	5%	
TCM	5/25/2026	5/26/2026	6/26/2026	Cash	5%	500
HCD	5/25/2026	5/26/2026	5/25/2026	Stock	25%	
VFS	5/26/2026	5/27/2026	5/26/2026	Stock	10%	
SMB	5/26/2026	5/27/2026	6/11/2026	Cash	10%	1,000

SELECTED NEWS

A series of welfare regimes are expected to increase from July 1;

Proposed investment in Ho Chi Minh City - Soc Trang expressway of more than 70,000 billion VND;

Dong Nai: Approving the Ring Road 4 Project, with an investment of more than 16,000 billion VND;

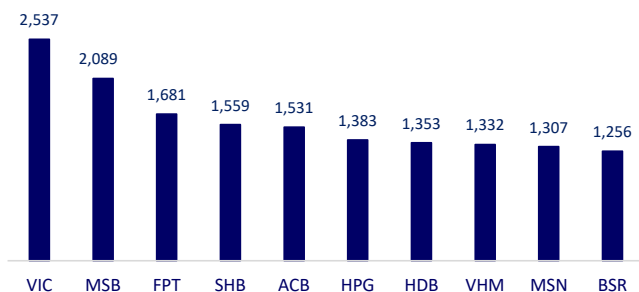
FDI into China's high-tech sectors increased;

US-Iran tensions put pressure on the US electric vehicle market;

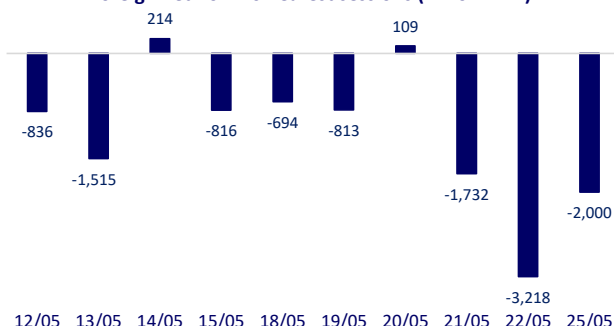
Nvidia: China's chip market will soon open to U.S. businesses.

	Close	1D	5D	Buying vol.	Selling vol.	Content
VCB	63,700	0.31%	0.79%	11,559,257	9,805,933	The State Bank of Vietnam issued Official Letter No. 4190 signed by Director of the Monetary Policy Department Pham Chi Quang on May 21, urging regional branches to hold meetings and thoroughly grasp commercial banks to seriously implement the policy of reducing interest rates, and at the same time inspect compliance at branches in the area.
BID	43,000	0.00%	-5.08%	11,636,555	10,817,505	
CTG	34,800	0.00%	-4.13%	11,290,833	13,110,672	
TCB	32,550	1.09%	-2.25%	13,023,611	11,921,540	
VPB	27,000	0.75%	-1.64%	16,003,431	19,250,261	
MBB	24,800	0.61%	-2.75%	24,990,899	22,182,232	
HDB	26,400	2.13%	-3.83%	30,978,641	32,833,457	
TPB	15,600	0.32%	0.65%	9,588,556	10,951,854	
STB	70,000	-1.69%	-2.91%	8,579,559	8,103,989	
VIB	15,900	1.27%	-1.24%	8,829,200	6,836,392	
ACB	23,550	3.06%	2.39%	47,208,042	42,016,808	World oil prices cooled down after US President Donald Trump said negotiations with Iran were entering their final stages.
SHB	13,700	1.11%	-0.72%	123,994,203	82,202,819	
SSB	17,200	2.99%	3.93%	4,427,277	2,843,205	
LPB	54,000	1.50%	3.25%	2,075,333	2,096,872	
GAS	82,000	-3.42%	-11.83%	4,208,690	3,283,774	
PLX	39,700	-5.36%	-12.07%	9,631,684	8,815,886	
VIC	218,800	1.06%	-2.76%	11,521,358	10,696,601	
VHM	158,700	3.19%	3.05%	6,076,099	6,188,780	
VRE	32,800	3.47%	-0.91%	8,273,906	7,583,331	
VNM	59,100	-0.67%	-2.31%	3,281,219	3,886,615	
MSN	77,200	1.58%	0.92%	9,411,597	10,526,494	MCH's 4-month revenue exceeded VND 10,500 billion thanks to the attraction of the core industry and network expansion.
SAB	47,900	-0.42%	-1.03%	822,328	1,275,098	
BCM	53,300	-1.48%	-5.16%	826,691	788,784	
DGC	48,500	0.00%	-6.01%	2,243,517	2,488,419	
VJC	173,800	2.18%	1.58%	1,551,809	1,664,869	
FPT	73,500	-2.13%	-1.87%	17,040,029	19,323,749	
MWG	78,700	-0.88%	-0.38%	8,423,096	8,109,034	
GVR	34,300	-2.83%	-12.72%	4,219,286	3,911,661	
SSI	27,450	-0.36%	-2.49%	17,283,940	24,896,370	
HPG	24,100	0.61%	0.23%	42,490,222	50,102,526	

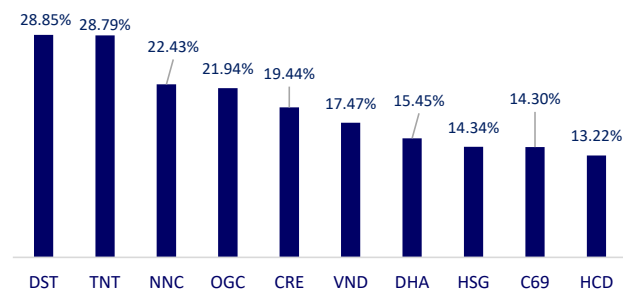
Top highest total traded value stocks (Billion VND)



Foreign net flow 10 nearest sessions (Billion VND)



Top increases in 3 sessions with liquidity



Top decreases in 3 sessions with liquidity

