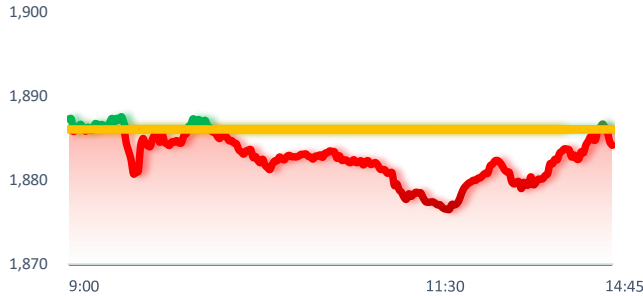
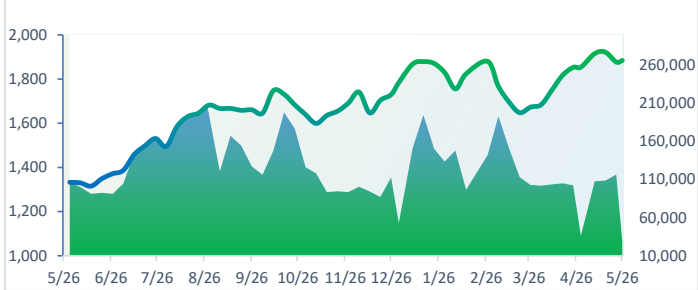
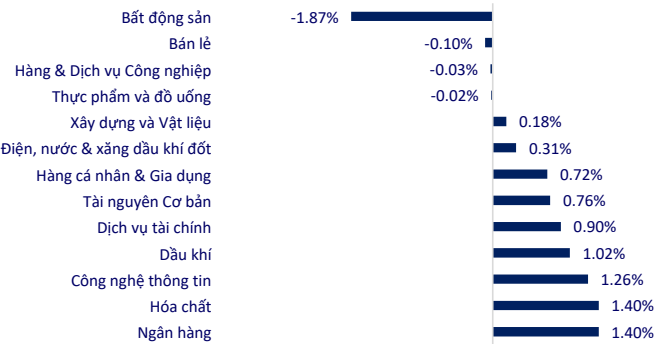


TTCK VIỆT NAM		1D	YTD
VN-INDEX	1,884.18	-0.10%	5.59%
HNX	278.15	2.34%	11.81%
VN30	2,027.90	0.31%	-0.13%
UPCOM	126.05	-0.05%	4.20%
GT mua ròng NĐTNN (tỷ)	-895.50		
Tổng GTGD (tỷ)	21,593.34	6.27%	

VN-Index khép phiên 26/05 giảm nhẹ 0,1% khi dòng tiền đổ mạnh vào ngân hàng kéo VN30 đóng cửa tăng điểm, nhưng nhóm Vingroup lao dốc khiến chỉ số chính không giữ nổi mốc tham chiếu.

INTRADAY VNINDEX 26/5/2026

VNINDEX (1Y)


ETF & PHẢI SINH		1D	YTD
E1VFN30	36,040	0.42%	-0.14%
FUEMAV30	24,930	0.77%	0.48%
FUESSV30	25,520	0.59%	0.12%
FUESSV50	30,390	0.16%	6.93%
FUESSVFL	29,970	0.60%	-1.28%
FUEVFN30	36,450	0.91%	-4.83%
FUEVN100	26,850	0.19%	5.21%
4111G6000	2,033.0	0.52%	
4111G7000	2,031.2	0.48%	
4111G9000	2,030.0	0.59%	
4111GC000	2,030.0	4.15%	

THAY ĐỔI GIÁ TẠI CÁC NGÀNH


THỊ TRƯỜNG THẾ GIỚI		1D	YTD
Nikkei 225	64,996.09	-0.25%	29.12%
Shanghai	4,145.37	-0.17%	4.45%
Hang Seng	25,592.50	-0.05%	-0.15%
Kospi	8,047.51	2.55%	90.96%
BSE Sensex	76,025.20	-0.61%	-10.90%
STI (Singapore)	5,036.98	-0.66%	8.41%
SET (Thái Lan)	1559.39	0.58%	23.79%
Dầu Brent (\$/thùng)	95.89	2.63%	57.84%
Vàng (\$/ounce)	4,530.00	-0.85%	4.61%

Phần lớn các thị trường lớn trong khu vực điều chỉnh nhẹ với tâm lý thận trọng trước số liệu kinh tế sắp công bố. Điểm sáng duy nhất là KOSPI của Hàn Quốc bứt phá mạnh sau kỳ nghỉ lễ trong nước, nhờ nhóm bán dẫn liên quan trí tuệ nhân tạo, đồng thời Samsung Electronics đạt thỏa thuận lương với công đoàn, tránh được đình công có thể làm gián đoạn chuỗi cung ứng chip toàn cầu.

KINH TẾ VĨ MÔ		1D (bps)	YTD (bps)
Lãi suất liên NH	7.78%	80	-33
Lãi suất tiết kiệm 12T	5.90%	0	130
TPCP - 5 năm	3.96%	3	65
TPCP - 10 năm	4.29%	2	38
USD/VND	26,394	0.01%	0.06%
EUR/VND	31,440	-0.15%	-0.67%
CNY/VND	3,945	0.06%	3.24%

Giá vàng trong nước chiều 26/05 quay đầu giảm theo đà giảm của giá vàng thế giới. Vàng miếng SJC tại Công ty Vàng bạc Đá quý Sài Gòn, Tập đoàn Doji và hệ thống PNJ đồng loạt hạ 500.000 đồng mỗi lượng ở cả hai chiều mua bán, đưa giá niêm yết xuống 158,5 đến 161,5 triệu đồng mỗi lượng.

LỊCH SỰ KIỆN

Mã	Ngày GDKHQ	Ngày ĐKCC	Ngày thực hiện	Loại	Tỉ lệ	Giá trị
L10	05/27/2026	05/28/2026	06/12/2026	Tiền mặt	15%	1,500
SBA	05/27/2026	05/28/2026	06/15/2026	Tiền mặt	18%	1,800
TAL	05/27/2026	05/28/2026	05/27/2026	Cổ phiếu	30%	-
TAL	05/27/2026	05/28/2026	05/27/2026	Cổ phiếu	10%	-
TAL	05/27/2026	05/28/2026	06/15/2026	Tiền mặt	5%	500
TSA	05/27/2026	05/28/2026	06/10/2026	Tiền mặt	5%	500
SSB	05/28/2026	05/29/2026	05/28/2026	Cổ phiếu	21%	-

TIN TỨC CHỌN LỌC

Hàng loạt chế độ an sinh dự kiến tăng từ 1/7;

Đề xuất đầu tư cao tốc TP HCM - Sóc Trăng hơn 70.000 tỷ đồng;

Đồng Nai: Phê duyệt Dự án đường Vành đai 4, vốn đầu tư hơn 16.000 tỷ đồng;

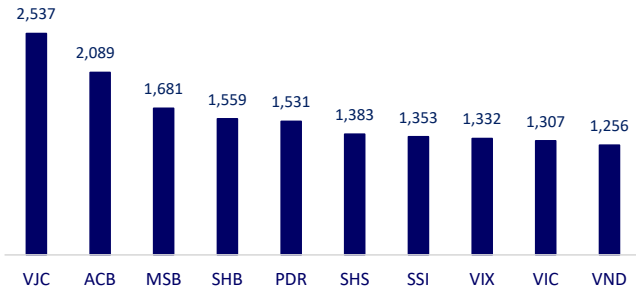
FDI vào các lĩnh vực công nghệ cao của Trung Quốc gia tăng;

Căng thẳng Mỹ - Iran gây áp lực lên thị trường xe điện Mỹ;

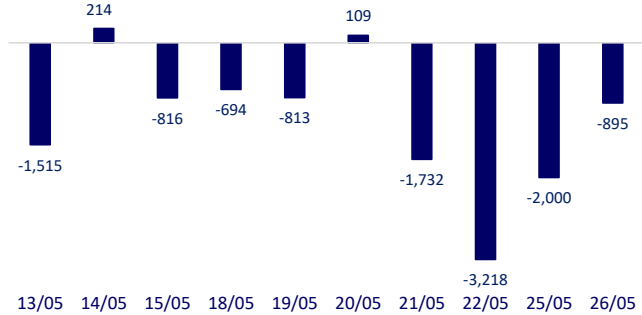
Nvidia: Thị trường chip Trung Quốc sẽ sớm mở cửa cho doanh nghiệp Mỹ.

	Đóng cửa	1D	5D	KL mua	KL bán	Nội dung	
VCB	64,400	1.10%	0.00%	9,419,261	11,776,574	Cổ phiếu ACB đóng cửa tăng 5,3% với thanh khoản đột biến hơn 58 triệu cổ phiếu khớp lệnh, mức cao nhất toàn thị trường.	
BID	43,600	1.40%	-1.47%	8,217,201	8,560,382		
CTG	35,250	1.29%	-1.54%	13,112,184	11,647,414		
TCB	32,900	1.08%	0.92%	10,577,475	9,143,589		
VPB	27,600	2.22%	3.18%	22,988,668	25,423,271		
MBB	25,500	2.82%	1.80%	38,718,411	29,287,500		
HDB	26,500	0.38%	-0.75%	15,037,370	20,484,089		
TPB	15,800	1.28%	2.93%	18,291,201	17,419,960		
STB	69,600	-0.57%	-3.73%	8,579,052	9,349,099		
VIB	16,250	2.20%	2.85%	26,891,925	22,432,743		
ACB	24,800	5.31%	8.77%	87,844,612	82,017,558	Giá dầu thế giới hạ nhiệt sau khi thị trường kỳ vọng sẽ sớm có thỏa thuận hòa bình giữa Mỹ và Iran.	
SHB	13,800	0.73%	1.10%	103,308,995	94,397,979		
SSB	17,450	1.45%	5.76%	14,803,387	14,823,637		
LPB	54,100	0.19%	4.84%	1,276,826	1,061,658		
GAS	82,500	0.61%	-4.62%	1,934,511	2,124,593		
PLX	40,000	0.76%	-4.76%	4,256,959	5,175,687		
VIC	213,000	-2.65%	-5.38%	4,235,163	4,408,374		VinFast bổ nhiệm ông Phạm Nhật Quân Anh làm Chủ tịch Hội đồng quản trị.
VHM	153,800	-3.09%	-2.04%	4,987,031	5,522,448		
VRE	32,700	-0.30%	-2.39%	4,743,599	6,579,047		Doanh thu 4 tháng MCH vượt mốc 10,500 tỷ nhờ sức hút ngành cốt lõi và mở rộng mạng lưới.
VNM	59,100	0.00%	-1.17%	3,983,196	4,546,547		
MSN	77,000	-0.26%	0.65%	4,233,449	6,748,490		
SAB	47,200	-1.46%	-2.68%	1,437,003	1,490,458		
BCM	54,600	2.44%	1.11%	1,076,378	1,120,818	Tập đoàn Hòa Phát vừa có văn bản đề xuất Chính phủ cho phép Hòa Phát được tham gia hoặc liên doanh với các tập đoàn khác để tái cơ cấu và khai thác mỏ quặng Thạch Khê.	
DGC	47,900	-1.24%	-4.01%	2,435,700	2,466,000		
VJC	172,600	-0.69%	0.35%	12,744,218	13,226,172		
FPT	74,500	1.36%	0.00%	12,419,189	11,240,914		
MWG	78,500	-0.25%	0.38%	7,800,315	6,224,052		
GVR	35,150	2.48%	-3.83%	3,189,671	2,872,457		
SSI	28,000	2.00%	0.72%	29,924,545	36,432,105		
HPG	24,250	0.62%	1.62%	41,869,554	36,272,287		

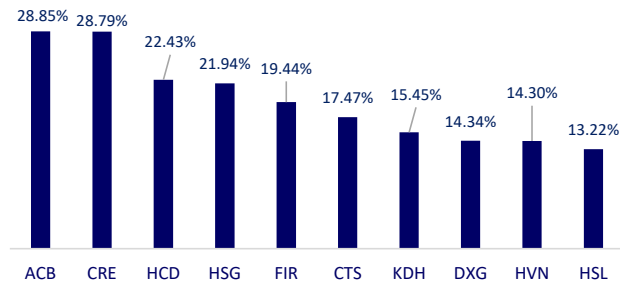
Top CP có tổng giá trị giao dịch cao nhất (tỷ đồng)



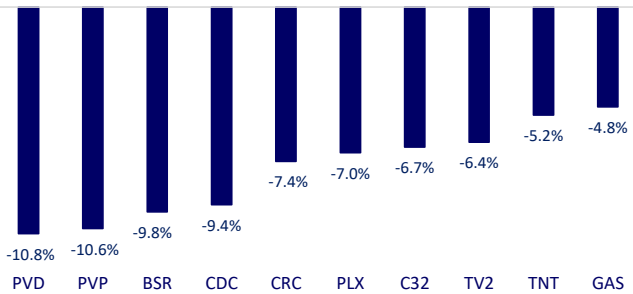
Dòng tiền NĐTNN 10 phiên gần nhất (tỷ đồng)



Top tăng 3 phiên có thanh khoản

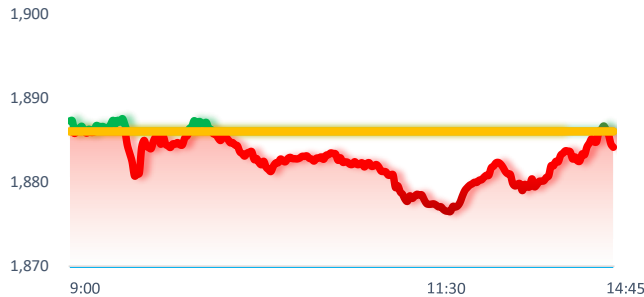
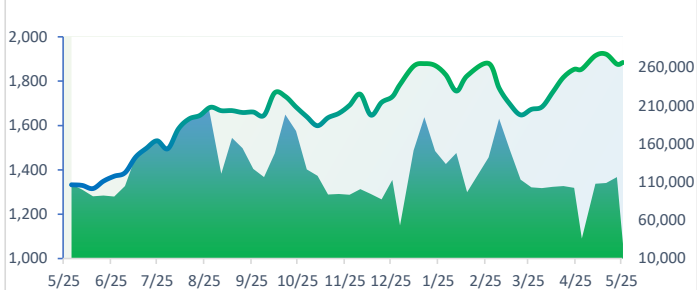


Top giảm 3 phiên có thanh khoản

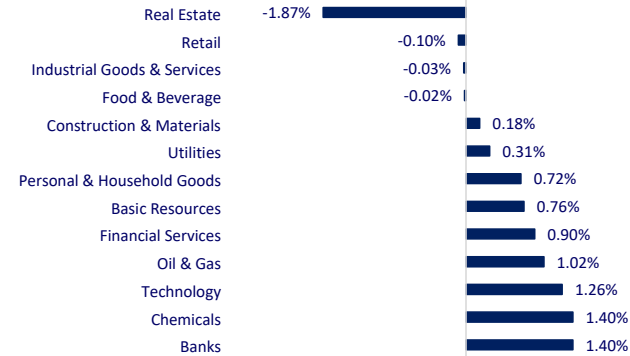


VIETNAM STOCK MARKET		1D	YTD
VN-INDEX	1,884.18	-0.10%	5.59%
HNX	278.15	2.34%	11.81%
VN30	2,027.90	0.31%	-0.13%
UPCOM	126.05	-0.05%	4.20%
Net Foreign buy (B)	-895.50		
Total trading value (B)	21,593.34	6.27%	

VN-Index closed the session on May 26 down slightly by 0.1% when strong cash flows into banks pulled VN30 to close higher, but the Vingroup group plunged, making the main index unable to hold the reference mark.

INTRADAY VNINDEX 5/26/2026

VNINDEX (1Y)


ETF & DERIVATIVES		1D	YTD
E1FVN30	36,040	0.42%	-0.14%
FUEMAV30	24,930	0.77%	0.48%
FUESSV30	25,520	0.59%	0.12%
FUESSV50	30,390	0.16%	6.93%
FUESSVFL	29,970	0.60%	-1.28%
FUEVFVND	36,450	0.91%	-4.83%
FUEVN100	26,850	0.19%	5.21%
4111G6000	2,033.0	0.52%	
4111G7000	2,031.2	0.48%	
4111G9000	2,030.0	0.59%	
4111GC000	2,030.0	4.15%	

CHANGE IN PRICE BY SECTOR


GLOBAL MARKET		1D	YTD
Nikkei 225	64,996.09	-0.25%	29.12%
Shanghai Component	4,145.37	-0.17%	4.45%
Hang Seng	25,592.50	-0.05%	-0.15%
Kospi	8,047.51	2.55%	90.96%
BSE Sensex	76,025.20	-0.61%	-10.90%
STI (Singapore)	5,036.98	-0.66%	8.41%
SET (Thailand)	1,559.39	0.58%	23.79%
Brent oil (\$/barrel)	95.89	2.63%	57.84%
Gold (\$/ounce)	4,530.00	-0.85%	4.61%

Most major markets in the region adjusted slightly with cautious sentiment ahead of the upcoming economic data. The only bright spot is that South Korea's KOSPI made a strong breakthrough after the domestic holiday, thanks to the semiconductor group related to artificial intelligence, and Samsung Electronics reached a salary agreement with the union, avoiding a strike that could disrupt the global chip supply chain.

VIETNAM ECONOMY		1D (bps)	YTD (bps)
Vnibor	7.78%	80	-33
Deposit interest 12M	5.90%	0	130
5 year-Gov. Bond	3.96%	3	65
10 year-Gov. Bond	4.29%	2	38
USD/VND	26,394	0.01%	0.06%
EUR/VND	31,440	-0.15%	-0.67%
CNY/VND	3,945	0.06%	3.24%

Domestic gold prices in the afternoon of May 26 turned down following the decline of world gold prices. SJC gold bars at Saigon Gold, Silver and Gems Company, Doji Group and PNJ system simultaneously lowered 500,000 VND per volume in both directions, bringing the listed price to 158.5 to 161.5 million VND per volume.

EVENT CALENDAR

Ticker	Ex-right Date	Last register	Exercise Date	Type	Rate	Value
L10	5/27/2026	5/28/2026	6/12/2026	Cash	15%	1,500
SBA	5/27/2026	5/28/2026	6/15/2026	Cash	18%	1,800
TAL	5/27/2026	5/28/2026	5/27/2026	Stock	30%	
TAL	5/27/2026	5/28/2026	5/27/2026	Stock	10%	
TAL	5/27/2026	5/28/2026	6/15/2026	Cash	5%	500
TSA	5/27/2026	5/28/2026	6/10/2026	Cash	5%	500
SSB	5/28/2026	5/29/2026	5/28/2026	Stock	21%	

SELECTED NEWS

A series of welfare regimes are expected to increase from July 1;

Proposed investment in Ho Chi Minh City - Soc Trang expressway of more than 70,000 billion VND;

Dong Nai: Approving the Ring Road 4 Project, with an investment of more than 16,000 billion VND;

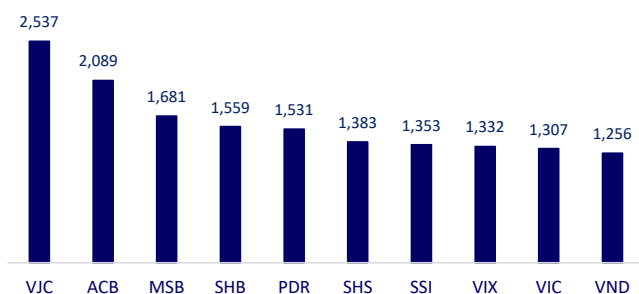
FDI into China's high-tech sectors increased;

US-Iran tensions put pressure on the US electric vehicle market;

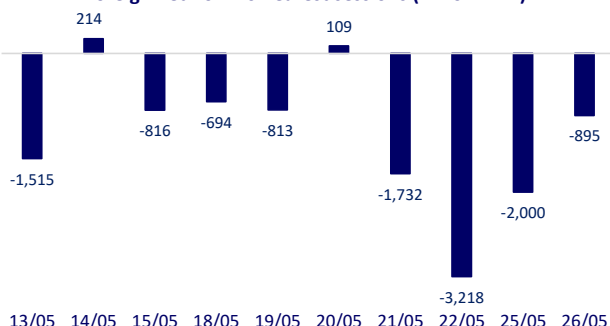
Nvidia: China's chip market will soon open to U.S. businesses.

	Close	1D	5D	Buying vol.	Selling vol.	Content	
VCB	64,400	1.10%	0.00%	9,419,261	11,776,574	ACB shares closed up 5.3% with a sudden liquidity of more than 58 million matched shares, the highest level in the whole market.	
BID	43,600	1.40%	-1.47%	8,217,201	8,560,382		
CTG	35,250	1.29%	-1.54%	13,112,184	11,647,414		
TCB	32,900	1.08%	0.92%	10,577,475	9,143,589		
VPB	27,600	2.22%	3.18%	22,988,668	25,423,271		
MBB	25,500	2.82%	1.80%	38,718,411	29,287,500		
HDB	26,500	0.38%	-0.75%	15,037,370	20,484,089		
TPB	15,800	1.28%	2.93%	18,291,201	17,419,960		
STB	69,600	-0.57%	-3.73%	8,579,052	9,349,099		
VIB	16,250	2.20%	2.85%	26,891,925	22,432,743		
ACB	24,800	5.31%	8.77%	87,844,612	82,017,558	World oil prices cooled down after the market expected a peace deal between the US and Iran soon.	
SHB	13,800	0.73%	1.10%	103,308,995	94,397,979		
SSB	17,450	1.45%	5.76%	14,803,387	14,823,637		
LPB	54,100	0.19%	4.84%	1,276,826	1,061,658		
GAS	82,500	0.61%	-4.62%	1,934,511	2,124,593		
PLX	40,000	0.76%	-4.76%	4,256,959	5,175,687		
VIC	213,000	-2.65%	-5.38%	4,235,163	4,408,374		VinFast appoints Mr. Pham Nhat Quan Anh as Chairman of the Board of Directors.
VHM	153,800	-3.09%	-2.04%	4,987,031	5,522,448		
VRE	32,700	-0.30%	-2.39%	4,743,599	6,579,047		MCH's 4-month revenue exceeded VND 10,500 billion thanks to the attraction of the core industry and network expansion.
VNM	59,100	0.00%	-1.17%	3,983,196	4,546,547		
MSN	77,000	-0.26%	0.65%	4,233,449	6,748,490		
SAB	47,200	-1.46%	-2.68%	1,437,003	1,490,458		
BCM	54,600	2.44%	1.11%	1,076,378	1,120,818	Hoa Phat Group has just proposed in writing to the Government to allow Hoa Phat to participate in or joint ventures with other corporations to restructure and exploit the Thach Khe ore mine.	
DGC	47,900	-1.24%	-4.01%	2,435,700	2,466,000		
VJC	172,600	-0.69%	0.35%	12,744,218	13,226,172		
FPT	74,500	1.36%	0.00%	12,419,189	11,240,914		
MWG	78,500	-0.25%	0.38%	7,800,315	6,224,052		
GVR	35,150	2.48%	-3.83%	3,189,671	2,872,457		
SSI	28,000	2.00%	0.72%	29,924,545	36,432,105		
HPG	24,250	0.62%	1.62%	41,869,554	36,272,287		

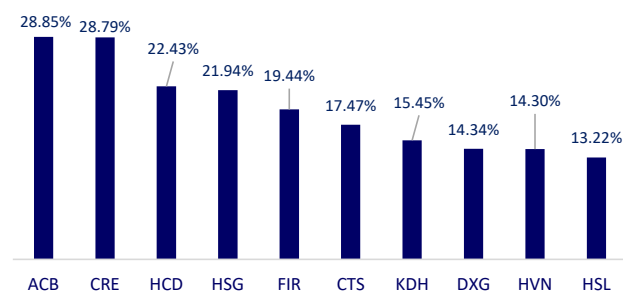
Top highest total traded value stocks (Billion VND)



Foreign net flow 10 nearest sessions (Billion VND)



Top increases in 3 sessions with liquidity



Top decreases in 3 sessions with liquidity

