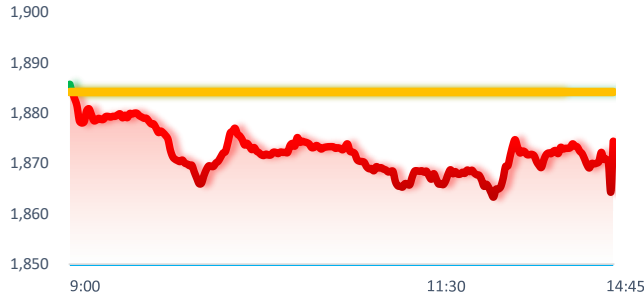
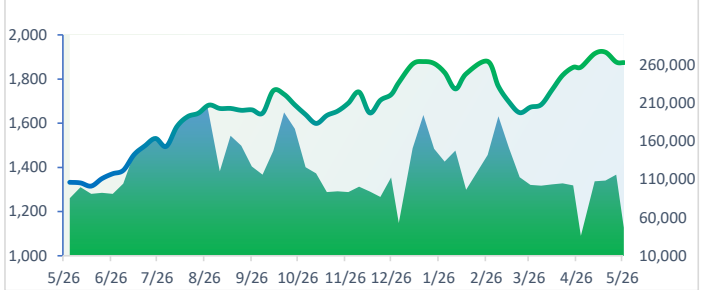
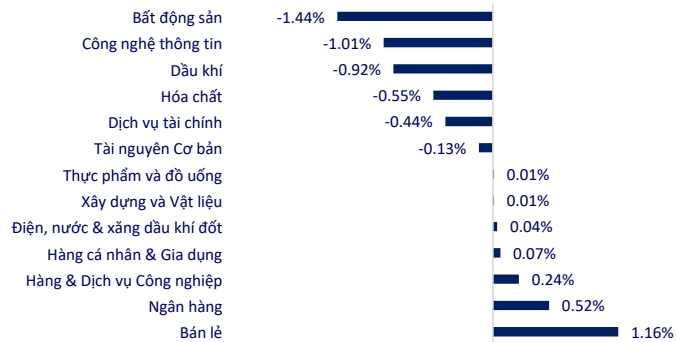


| TTCK VIỆT NAM | | 1D | YTD |
|------------------------|-----------|--------|--------|
| VN-INDEX | 1,874.43 | -0.52% | 5.04% |
| HNX | 282.23 | 1.47% | 13.45% |
| VN30 | 2,022.46 | -0.27% | -0.40% |
| UPCOM | 126.10 | 0.04% | 4.24% |
| GT mua ròng NĐTNN (tỷ) | -791.42 | | |
| Tổng GTGD (tỷ) | 25,509.17 | 18.13% | |

VN-Index lùi 0,52% về 1.874 điểm phiên 27/05 khi nhóm Vingroup lao dốc gần 4% lấn át dòng tiền chảy mạnh vào nhóm ngân hàng tư nhân vừa và nhỏ.

INTRADAY VNINDEX 27/5/2026

VNINDEX (1Y)


| ETF & PHÁI SINH | | 1D | YTD |
|-----------------|---------|--------|--------|
| E1VFN30 | 35,900 | -0.39% | -0.53% |
| FUEMAV30 | 24,750 | -0.72% | -0.24% |
| FUESSV30 | 25,450 | -0.27% | -0.16% |
| FUESSV50 | 30,200 | -0.63% | 6.26% |
| FUESSVFL | 30,300 | 1.10% | -0.20% |
| FUEVFVND | 36,500 | 0.14% | -4.70% |
| FUEVN100 | 26,940 | 0.34% | 5.56% |
| 4111G6000 | 2,024.8 | -0.40% | |
| 4111G7000 | 2,019.0 | -0.60% | |
| 4111G9000 | 2,016.8 | -0.44% | |
| 4111GC000 | 2,017.2 | 3.04% | |

THAY ĐỔI GIÁ TẠI CÁC NGÀNH


| THỊ TRƯỜNG THẾ GIỚI | | 1D | YTD |
|----------------------|-----------|--------|---------|
| Nikkei 225 | 64,999.41 | 0.01% | 29.12% |
| Shanghai | 4,093.73 | -1.25% | 3.15% |
| Hang Seng | 25,328.23 | -1.06% | -1.18% |
| Kospi | 8,228.70 | 2.25% | 95.26% |
| BSE Sensex | 75,986.69 | -0.03% | -10.95% |
| STI (Singapore) | 5,028.80 | -0.82% | 8.23% |
| SET (Thái Lan) | 1572.85 | 1.24% | 24.86% |
| Dầu Brent (\$/thùng) | 93.09 | -2.93% | 53.23% |
| Vàng (\$/ounce) | 4,490.24 | -0.65% | 3.69% |

KOSPI của Hàn Quốc tiếp tục là điểm sáng khi bứt phá 2,25% lên 8.228 điểm, nối dài chuỗi lập đỉnh nhờ cơn sốt cổ phiếu bán dẫn trí tuệ nhân tạo, với SK Hynix gia nhập câu lạc bộ vốn hóa nghìn tỷ đô la cùng Samsung và Micron. Trong khi đó, Nikkei 225 của Nhật Bản gần như đi ngang, còn Shanghai Composite của Trung Quốc và Hang Seng của Hồng Kông đều giảm trước tâm lý thận trọng và áp lực chốt lời.

| KINH TẾ VĨ MÔ | | 1D (bps) | YTD (bps) |
|------------------------|--------|----------|-----------|
| Lãi suất liên NH | 7.78% | 0 | -33 |
| Lãi suất tiết kiệm 12T | 5.90% | 0 | 130 |
| TPCP - 5 năm | 3.96% | -3 | 61 |
| TPCP - 10 năm | 4.28% | -1 | 37 |
| USD/VND | 26,393 | 0.00% | 0.06% |
| EUR/VND | 31,453 | 0.04% | -0.63% |
| CNY/VND | 3,944 | -0.03% | 3.21% |

Vàng miếng SIC tại Công ty Vàng bạc Đá quý Sài Gòn, Tập đoàn Doji, hệ thống PNJ và Bảo Tín Minh Châu đồng loạt giảm 800.000 đồng mỗi lượng ở cả hai chiều, đưa giá niêm yết xuống 157,7 triệu đồng mua vào và 160,7 triệu đồng bán ra mỗi lượng.

LỊCH SỰ KIỆN

| Mã | Ngày GDKHQ | Ngày ĐKCC | Ngày thực hiện | Loại | Tỉ lệ | Giá trị |
|-----|------------|------------|----------------|----------|-------|---------|
| DHM | 05/28/2026 | 05/29/2026 | 06/15/2026 | Tiền mặt | 5% | 450 |
| DXG | 05/28/2026 | 05/29/2026 | 05/28/2026 | Cổ phiếu | 14% | - |
| FPT | 05/28/2026 | 05/29/2026 | 06/10/2026 | Tiền mặt | 10% | 1,000 |
| NAV | 05/28/2026 | 05/29/2026 | 06/18/2026 | Tiền mặt | 7% | 700 |
| SSB | 05/28/2026 | 05/29/2026 | 05/28/2026 | Cổ phiếu | 21% | - |
| TBC | 05/28/2026 | 05/29/2026 | 06/12/2026 | Tiền mặt | 10% | 1,000 |
| TDW | 05/28/2026 | 05/29/2026 | 06/11/2026 | Tiền mặt | 16% | 1,600 |

TIN TỨC CHỌN LỌC

Phó Thủ tướng yêu cầu xử lý các dự án điện chậm tiến độ;

Bộ Công Thương muốn áp ngay khung giờ điện cao điểm 17h30-22h30;

Đề xuất TP HCM sớm cho thuê vỉa hè kinh doanh;

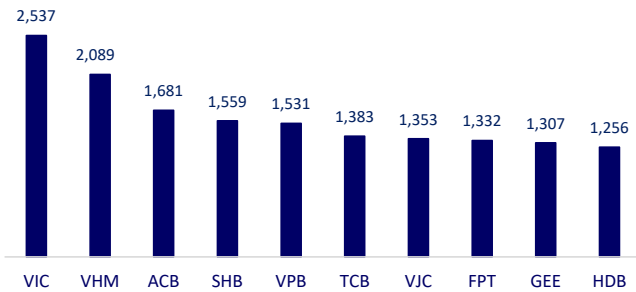
Iran có thể sẽ mở cửa eo biển Hormuz 30 ngày, không thu phí quá cảnh;

ECB họp khẩn về mô hình AI Claude Mythos;

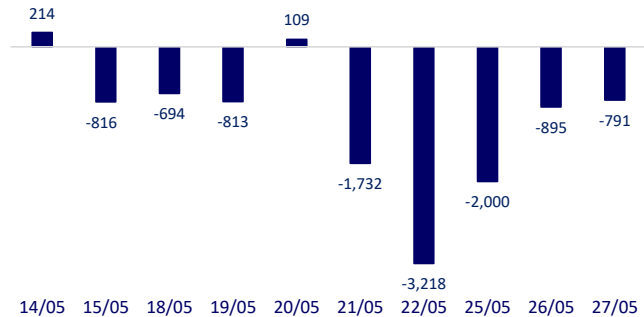
Nhật Bản tung gói 19 tỷ USD ứng phó khủng hoảng năng lượng.

| | Đóng cửa | 1D | 5D | KL mua | KL bán | Nội dung | |
|-----|----------|--------|---------|-------------|-------------|--|--|
| VCB | 64,200 | -0.31% | -0.62% | 7,385,276 | 11,282,221 | Tâm điểm hôm nay là sự dịch chuyển dòng tiền sang nhóm ngân hàng tư nhân quy mô vừa và nhỏ, nối tiếp đà hút tiền của nhóm ngân hàng từ hai phiên 25/05 và 26/05 trước đó. OCB dẫn sóng với mức tăng 5,7% và thanh khoản gần 12 triệu cổ phiếu khớp lệnh. | |
| BID | 43,300 | -0.69% | -1.37% | 8,647,253 | 9,542,771 | | |
| CTG | 35,350 | 0.28% | 0.43% | 15,933,838 | 18,160,418 | | |
| TCB | 33,650 | 2.28% | 3.70% | 30,891,639 | 31,444,172 | | |
| VPB | 28,050 | 1.63% | 5.06% | 42,117,469 | 48,699,959 | | |
| MBB | 25,400 | -0.39% | 3.25% | 28,037,231 | 27,229,220 | | |
| HDB | 26,700 | 0.75% | 3.49% | 29,886,040 | 35,538,166 | | |
| TPB | 16,250 | 2.85% | 4.84% | 37,802,380 | 37,827,762 | | |
| STB | 68,300 | -1.87% | -4.61% | 10,755,279 | 11,613,510 | | |
| VIB | 16,700 | 2.77% | 6.37% | 39,989,266 | 41,648,403 | | |
| ACB | 25,200 | 1.61% | 11.26% | 73,060,799 | 72,224,226 | Nhóm đầu khí điều chỉnh theo đà giảm trở lại của giá dầu thế giới, khi thị trường kỳ vọng Mỹ và Iran sẽ sớm đạt thỏa thuận hòa bình. | |
| SHB | 14,000 | 1.45% | 3.32% | 151,980,024 | 133,583,183 | | |
| SSB | 17,900 | 2.58% | 8.81% | 24,240,477 | 23,512,454 | | |
| LPB | 54,000 | -0.18% | 3.25% | 2,289,647 | 2,068,382 | | |
| GAS | 81,500 | -1.21% | -9.14% | 1,666,212 | 1,813,488 | | |
| PLX | 39,450 | -1.38% | -10.03% | 4,449,752 | 5,724,487 | | |
| VIC | 210,800 | -1.03% | -7.01% | 14,133,568 | 13,911,876 | | VinFast bổ nhiệm ông Phạm Nhật Quân Anh làm Chủ tịch Hội đồng quản trị. |
| VHM | 147,400 | -4.16% | -7.82% | 11,411,652 | 10,210,042 | | |
| VRE | 31,250 | -4.43% | -6.72% | 10,010,546 | 11,071,066 | | |
| VNM | 58,800 | -0.51% | -0.51% | 5,389,649 | 5,243,504 | | Doanh thu 4 tháng MCH vượt mốc 10,500 tỷ nhờ sức hút ngành cốt lõi và mở rộng mạng lưới. |
| MSN | 76,500 | -0.65% | 1.19% | 8,325,501 | 10,631,349 | Tập đoàn Hòa Phát vừa có văn bản đề xuất Chính phủ cho phép Hòa Phát được tham gia hoặc liên doanh với các tập đoàn khác để tái cơ cấu và khai thác mỏ quặng Thạch Khê. | |
| SAB | 47,750 | 1.17% | 0.10% | 1,247,383 | 937,396 | | |
| BCM | 55,400 | 1.47% | 0.18% | 1,254,558 | 1,236,667 | | |
| DGC | 47,750 | -0.31% | -2.15% | 2,207,300 | 1,660,800 | | |
| VJC | 172,100 | -0.29% | 0.88% | 4,692,139 | 5,153,011 | | |
| FPT | 73,600 | -1.21% | -5.28% | 15,348,412 | 17,082,975 | | |
| MWG | 80,000 | 1.91% | 3.63% | 15,023,845 | 11,122,754 | | |
| GVR | 34,800 | -1.00% | -7.45% | 3,764,039 | 3,865,227 | | |
| SSI | 27,900 | -0.36% | 2.39% | 20,631,875 | 30,292,782 | | |
| HPG | 24,150 | -0.41% | 1.39% | 34,334,677 | 47,006,220 | | |

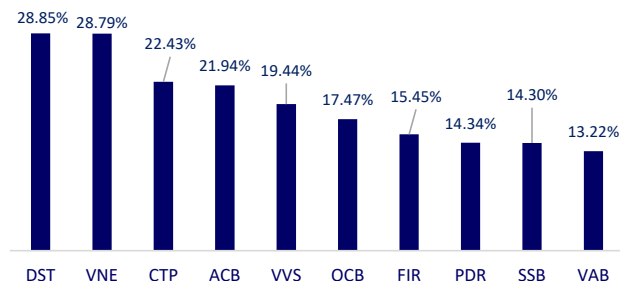
Top CP có tổng giá trị giao dịch cao nhất (tỷ đồng)



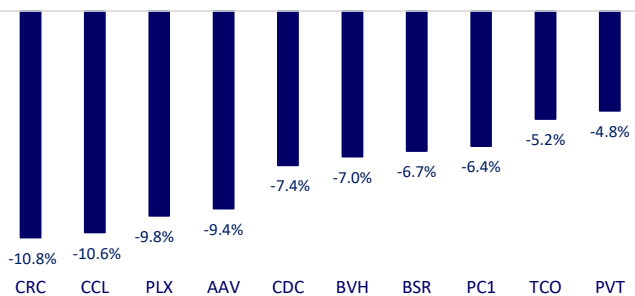
Dòng tiền NĐTNN 10 phiên gần nhất (tỷ đồng)



Top tăng 3 phiên có thanh khoản

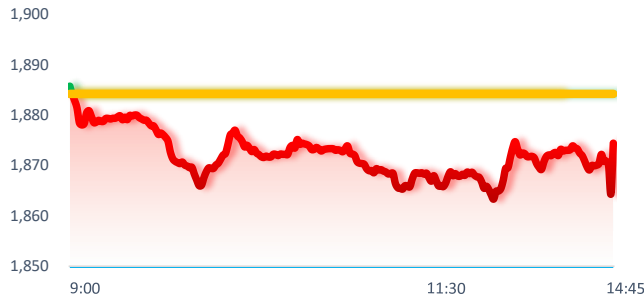
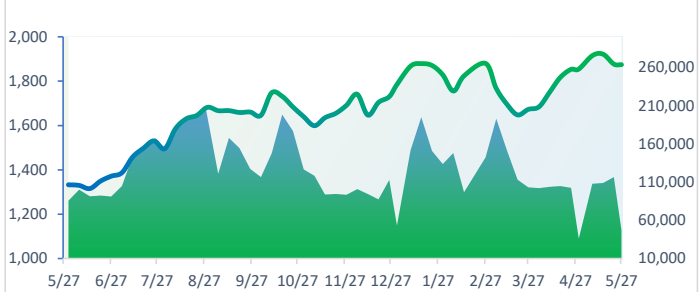


Top giảm 3 phiên có thanh khoản

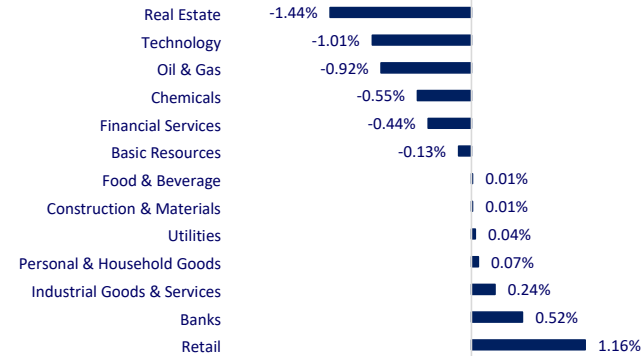


| VIETNAM STOCK MARKET | | 1D | YTD |
|-------------------------|-----------|--------|--------|
| VN-INDEX | 1,874.43 | -0.52% | 5.04% |
| HNX | 282.23 | 1.47% | 13.45% |
| VN30 | 2,022.46 | -0.27% | -0.40% |
| UPCOM | 126.10 | 0.04% | 4.24% |
| Net Foreign buy (B) | -791.42 | | |
| Total trading value (B) | 25,509.17 | 18.13% | |

VN-Index retreated 0.52% to 1,874 points in the session of May 27 when the Vingroup group plunged by nearly 4%, overwhelming the strong cash flow into the group of small and medium-sized private banks.

INTRADAY VNINDEX 5/27/2026

VNINDEX (1Y)


| ETF & DERIVATIVES | | 1D | YTD |
|-------------------|---------|--------|--------|
| E1FVN30 | 35,900 | -0.39% | -0.53% |
| FUEMAV30 | 24,750 | -0.72% | -0.24% |
| FUESSV30 | 25,450 | -0.27% | -0.16% |
| FUESSV50 | 30,200 | -0.63% | 6.26% |
| FUESSVFL | 30,300 | 1.10% | -0.20% |
| FUEVFVND | 36,500 | 0.14% | -4.70% |
| FUEVN100 | 26,940 | 0.34% | 5.56% |
| 4111G6000 | 2,024.8 | -0.40% | |
| 4111G7000 | 2,019.0 | -0.60% | |
| 4111G9000 | 2,016.8 | -0.44% | |
| 4111GC000 | 2,017.2 | 3.04% | |

CHANGE IN PRICE BY SECTOR


| GLOBAL MARKET | | 1D | YTD |
|-----------------------|-----------|--------|---------|
| Nikkei 225 | 64,999.41 | 0.01% | 29.12% |
| Shanghai Component | 4,093.73 | -1.25% | 3.15% |
| Hang Seng | 25,328.23 | -1.06% | -1.18% |
| Kospi | 8,228.70 | 2.25% | 95.26% |
| BSE Sensex | 75,986.69 | -0.03% | -10.95% |
| STI (Singapore) | 5,028.80 | -0.82% | 8.23% |
| SET (Thailand) | 1,572.85 | 1.24% | 24.86% |
| Brent oil (\$/barrel) | 93.09 | -2.93% | 53.23% |
| Gold (\$/ounce) | 4,490.24 | -0.65% | 3.69% |

South Korea's KOSPI continued to be a bright spot when it broke through 2.25% to 8,228 points, extending the streak of peaks thanks to the craze for artificial intelligence semiconductor stocks, with SK Hynix joining the trillion-dollar club with Samsung and Micron. Meanwhile, Japan's Nikkei 225 was almost flat, while China's Shanghai Composite and Hong Kong's Hang Seng both fell in the face of cautious sentiment and profit-taking pressure.

| VIETNAM ECONOMY | | 1D (bps) | YTD (bps) |
|----------------------|--------|----------|-----------|
| Vnibor | 7.78% | 0 | -33 |
| Deposit interest 12M | 5.90% | 0 | 130 |
| 5 year-Gov. Bond | 3.96% | -3 | 61 |
| 10 year-Gov. Bond | 4.28% | -1 | 37 |
| USD/VND | 26,393 | 0.00% | 0.06% |
| EUR/VND | 31,453 | 0.04% | -0.63% |
| CNY/VND | 3,944 | -0.03% | 3.21% |

SIC gold bars at Saigon Gold, Silver and Gems Company, Doji Group, PNJ system and Bao Tin Minh Chau simultaneously decreased by 800,000 VND each in both directions, bringing the listed price to 157.7 million VND to buy and 160.7 million VND to sell per volume.

EVENT CALENDAR

| Ticker | Ex-right Date | Last register | Exercise Date | Type | Rate | Value |
|--------|---------------|---------------|---------------|-------|------|-------|
| DHM | 5/28/2026 | 5/29/2026 | 6/15/2026 | Cash | 5% | 450 |
| DXG | 5/28/2026 | 5/29/2026 | 5/28/2026 | Stock | 14% | |
| FPT | 5/28/2026 | 5/29/2026 | 6/10/2026 | Cash | 10% | 1,000 |
| NAV | 5/28/2026 | 5/29/2026 | 6/18/2026 | Cash | 7% | 700 |
| SSB | 5/28/2026 | 5/29/2026 | 5/28/2026 | Stock | 21% | |
| TBC | 5/28/2026 | 5/29/2026 | 6/12/2026 | Cash | 10% | 1,000 |
| TDW | 5/28/2026 | 5/29/2026 | 6/11/2026 | Cash | 16% | 1,600 |

SELECTED NEWS

The Deputy Prime Minister requested the handling of power projects that are behind schedule;

The Ministry of Industry and Trade wants to immediately apply the peak electricity hours of 17:30-22:30;

Proposing Ho Chi Minh City to soon lease business sidewalks;

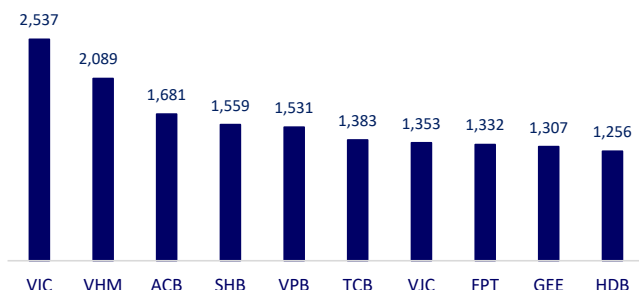
Iran may open the Strait of Hormuz for 30 days, without charging transit fees;

ECB held an emergency meeting on the AI model Claude Mythos;

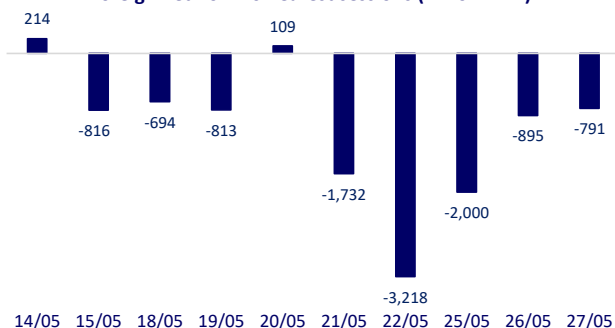
Japan launched a \$19 billion package to respond to the energy crisis.

| | Close | 1D | 5D | Buying vol. | Selling vol. | Content | |
|-----|---------|--------|---------|-------------|--------------|--|--|
| VCB | 64,200 | -0.31% | -0.62% | 7,385,276 | 11,282,221 | Today's focus is the shift of cash flows to small and medium-sized private banks, following the momentum of attracting money from the previous two sessions of 25/05 and 26/05. OCB led the wave with an increase of 5.7% and liquidity of nearly 12 million matched shares. | |
| BID | 43,300 | -0.69% | -1.37% | 8,647,253 | 9,542,771 | | |
| CTG | 35,350 | 0.28% | 0.43% | 15,933,838 | 18,160,418 | | |
| TCB | 33,650 | 2.28% | 3.70% | 30,891,639 | 31,444,172 | | |
| VPB | 28,050 | 1.63% | 5.06% | 42,117,469 | 48,699,959 | | |
| MBB | 25,400 | -0.39% | 3.25% | 28,037,231 | 27,229,220 | | |
| HDB | 26,700 | 0.75% | 3.49% | 29,886,040 | 35,538,166 | | |
| TPB | 16,250 | 2.85% | 4.84% | 37,802,380 | 37,827,762 | | |
| STB | 68,300 | -1.87% | -4.61% | 10,755,279 | 11,613,510 | | |
| VIB | 16,700 | 2.77% | 6.37% | 39,989,266 | 41,648,403 | | |
| ACB | 25,200 | 1.61% | 11.26% | 73,060,799 | 72,224,226 | The oil and gas group adjusted to the rebound of world oil prices, as the market expects the US and Iran to reach a peace agreement soon. | |
| SHB | 14,000 | 1.45% | 3.32% | 151,980,024 | 133,583,183 | | |
| SSB | 17,900 | 2.58% | 8.81% | 24,240,477 | 23,512,454 | | |
| LPB | 54,000 | -0.18% | 3.25% | 2,289,647 | 2,068,382 | | |
| GAS | 81,500 | -1.21% | -9.14% | 1,666,212 | 1,813,488 | | |
| PLX | 39,450 | -1.38% | -10.03% | 4,449,752 | 5,724,487 | | |
| VIC | 210,800 | -1.03% | -7.01% | 14,133,568 | 13,911,876 | | VinFast appoints Mr. Pham Nhat Quan Anh as Chairman of the Board of Directors. |
| VHM | 147,400 | -4.16% | -7.82% | 11,411,652 | 10,210,042 | | |
| VRE | 31,250 | -4.43% | -6.72% | 10,010,546 | 11,071,066 | | |
| VNM | 58,800 | -0.51% | -0.51% | 5,389,649 | 5,243,504 | | MCH's 4-month revenue exceeded VND 10,500 billion thanks to the attraction of the core industry and network expansion. |
| MSN | 76,500 | -0.65% | 1.19% | 8,325,501 | 10,631,349 | | |
| SAB | 47,750 | 1.17% | 0.10% | 1,247,383 | 937,396 | Hoa Phat Group has just proposed in writing to the Government to allow Hoa Phat to participate in or joint ventures with other corporations to restructure and exploit the Thach Khe ore mine. | |
| BCM | 55,400 | 1.47% | 0.18% | 1,254,558 | 1,236,667 | | |
| DGC | 47,750 | -0.31% | -2.15% | 2,207,300 | 1,660,800 | | |
| VJC | 172,100 | -0.29% | 0.88% | 4,692,139 | 5,153,011 | | |
| FPT | 73,600 | -1.21% | -5.28% | 15,348,412 | 17,082,975 | | |
| MWG | 80,000 | 1.91% | 3.63% | 15,023,845 | 11,122,754 | | |
| GVR | 34,800 | -1.00% | -7.45% | 3,764,039 | 3,865,227 | | |
| SSI | 27,900 | -0.36% | 2.39% | 20,631,875 | 30,292,782 | | |
| HPG | 24,150 | -0.41% | 1.39% | 34,334,677 | 47,006,220 | | |

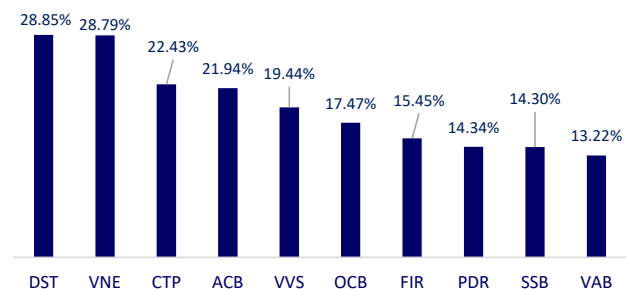
Top highest total traded value stocks (Billion VND)



Foreign net flow 10 nearest sessions (Billion VND)



Top increases in 3 sessions with liquidity



Top decreases in 3 sessions with liquidity

