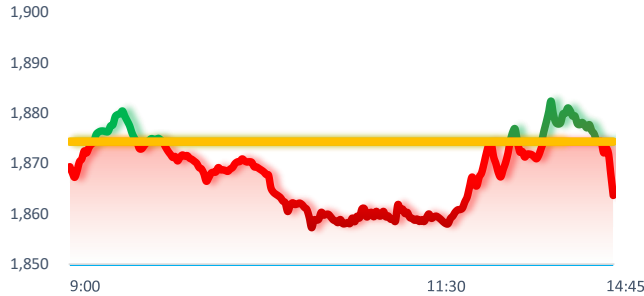
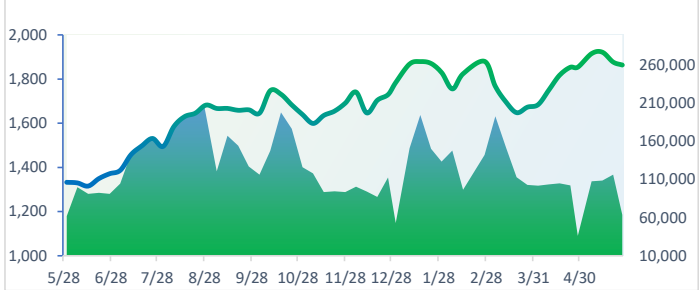
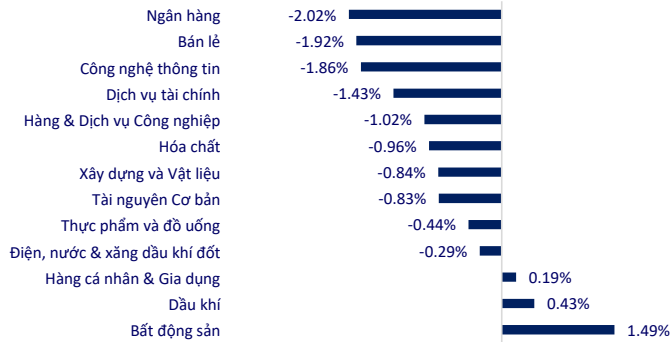


TTCK VIỆT NAM		1D	YTD
VN-INDEX	1,863.67	-0.57%	4.44%
HNX	285.56	1.18%	14.79%
VN30	1,999.82	-1.12%	-1.52%
UPCOM	125.63	-0.37%	3.85%
GT mua ròng NĐTNN (tỷ)	-593.10		
Tổng GTGD (tỷ)	20,938.52	-17.92%	

VN-Index giảm 0,57% về 1.863 điểm phiên 28/05 khi nhóm ngân hàng đồng loạt lao dốc, bất chấp VHM tăng kịch trần kéo lại hơn 9 điểm cho chỉ số chính.

INTRADAY VNINDEX 28/5/2026

VNINDEX (1Y)


ETF & PHÁI SINH		1D	YTD
E1VFN30	35,790	-0.31%	-0.83%
FUEMAV30	24,730	-0.08%	-0.32%
FUESSV30	25,500	0.20%	0.04%
FUESSV50	30,290	0.30%	6.58%
FUESSVFL	29,840	-1.52%	-1.71%
FUEVFVND	36,000	-1.37%	-6.01%
FUEVN100	26,800	-0.52%	5.02%
4111G6000	1,990.1	-1.71%	
4111G7000	1,999.4	-0.97%	
4111G9000	1,999.7	-0.87%	
4111GC000	1,998.7	2.41%	

THAY ĐỔI GIÁ TẠI CÁC NGÀNH


THỊ TRƯỜNG THẾ GIỚI		1D	YTD
Nikkei 225	64,693.12	-0.47%	28.51%
Shanghai	4,098.64	0.12%	3.27%
Hang Seng	25,006.16	-1.27%	-2.44%
Kospi	8,185.29	-0.53%	94.23%
BSE Sensex	75,867.80	-0.16%	-11.08%
STI (Singapore)	4,992.78	-0.72%	7.46%
SET (Thái Lan)	1570.57	-0.14%	24.68%
Dầu Brent (\$/thùng)	94.10	-1.88%	54.90%
Vàng (\$/ounce)	4,450.00	-1.54%	2.76%

Khu vực Châu Á sáng nay diễn biến tiêu cực ngoại trừ Trung Quốc. Hang Seng của Hồng Kông giảm mạnh nhất 1,27% về 25.006 điểm, theo sau là KOSPI của Hàn Quốc giảm 0,53% về 8.185 điểm và Nikkei 225 của Nhật Bản giảm 0,47% xuống 64.693 điểm. Riêng Shanghai Composite của Trung Quốc lợi ngược dòng tăng nhẹ 0,12% lên 4.098 điểm nhờ kỳ vọng về các gói hỗ trợ tài chính bổ sung của Bắc Kinh.

KINH TẾ VĨ MÔ		1D (bps)	YTD (bps)
Lãi suất liên NH	6.89%	-89	-121
Lãi suất tiết kiệm 12T	5.90%	0	130
TPCP - 5 năm	3.96%	3	64
TPCP - 10 năm	4.33%	5	42
USD/VND	26,393	0.00%	0.06%
EUR/VND	31,388	-0.17%	-0.84%
CNY/VND	3,948	0.13%	3.30%

Bộ Công Thương công bố điều chỉnh giảm sâu từ 15h chiều 28/05, đây là đợt giảm mạnh nhất trong nhiều tháng trở lại đây. Cụ thể, xăng ESRON92 giảm 1.082 đồng tương đương 4,45% xuống còn 23.258 đồng mỗi lít, xăng RON95-III giảm sâu nhất 1.395 đồng tương đương 5,46% còn 24.154 đồng mỗi lít.

LỊCH SỰ KIỆN

Mã	Ngày GDKHQ	Ngày ĐKCC	Ngày thực hiện	Loại	Tỉ lệ	Giá trị
PAN	05/29/2026	06/01/2026	05/29/2026	Cổ phiếu	20%	-
PAN	05/29/2026	06/01/2026	07/17/2026	Tiền mặt	30%	3,000
VGS	05/29/2026	06/01/2026	06/23/2026	Tiền mặt	10%	1,000
VND	05/29/2026	06/01/2026	06/19/2026	Tiền mặt	5%	500
HVH	05/29/2026	06/01/2026	05/29/2026	Cổ phiếu	10%	-
GMX	06/01/2026	06/02/2026	06/19/2026	Tiền mặt	12%	1,200
L40	06/02/2026	06/03/2026	06/02/2026	Cổ phiếu	120%	-

TIN TỨC CHỌN LỌC

Phó Thủ tướng yêu cầu xử lý các dự án điện chậm tiến độ;

Bộ Công Thương muốn áp ngay khung giờ điện cao điểm 17h30-22h30;

Đề xuất TP HCM sớm cho thuê vỉa hè kinh doanh;

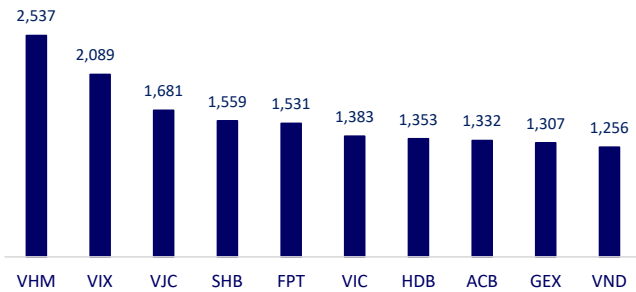
Iran có thể sẽ mở cửa eo biển Hormuz 30 ngày, không thu phí quá cảnh;

ECB họp khẩn về mô hình AI Claude Mythos;

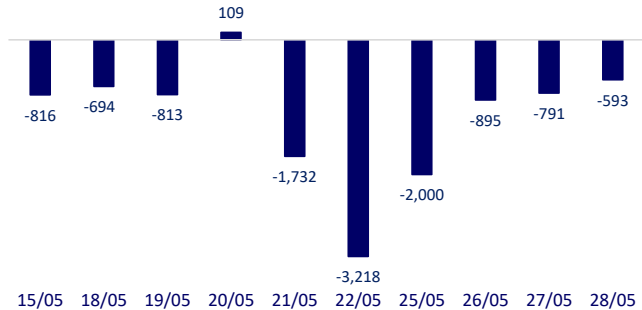
Nhật Bản tung gói 19 tỷ USD ứng phó khủng hoảng năng lượng.

	Đóng cửa	1D	5D	KL mua	KL bán	Nội dung
VCB	62,800	-2.18%	-3.24%	7,649,045	10,040,914	Sau cuộc họp sáng nay của Ngân hàng Nhà nước, thị trường râm ran thông tin chưa được xác nhận chính thức rằng bốn ngân hàng đã từng nhận chuyển giao bắt buộc các ngân hàng yếu kém giá 0 đồng có thể bị siết room tín dụng từ mức 35% xuống còn 26%, đồng thời các chỉ tiêu hoạt động của bốn ngân hàng này sẽ được kiểm soát theo ngày.
BID	42,500	-1.85%	-2.97%	7,097,042	6,654,147	
CTG	34,850	-1.41%	-0.29%	10,239,591	12,484,493	
TCB	32,600	-3.12%	1.09%	11,601,852	13,931,908	
VPB	27,300	-2.67%	1.11%	19,780,316	27,824,023	
MBB	25,000	-1.57%	0.81%	19,649,282	20,839,743	
HDB	25,850	-3.18%	0.00%	25,465,098	33,312,946	
TPB	15,900	-2.15%	1.92%	15,614,838	20,201,467	
STB	68,000	-0.44%	-3.95%	11,939,534	11,943,792	
VIB	16,300	-2.40%	2.52%	21,292,615	33,417,215	
ACB	24,650	-2.18%	8.11%	32,918,640	40,726,048	Mỹ và Iran vẫn tiếp tục có các đợt tấn công lẫn nhau, làm dấy lên lo ngại quá trình đàm phán thỏa thuận hòa bình gián đoạn.
SHB	13,800	-1.43%	1.47%	112,794,468	132,211,925	
SSB	14,450	-2.70%	5.23%	3,203,786	4,023,415	
LPB	53,000	-1.85%	-0.38%	1,660,158	1,673,087	
GAS	81,700	0.25%	-6.41%	4,232,938	4,009,241	
PLX	39,450	0.00%	-8.15%	7,230,801	7,005,054	
VIC	210,800	0.00%	-3.61%	5,700,324	4,778,496	
VHM	157,700	6.99%	-1.31%	14,125,608	11,770,988	
VRE	32,250	3.20%	-1.68%	10,481,676	11,012,717	
VNM	59,000	0.34%	0.00%	7,468,604	8,343,305	
MSN	75,500	-1.31%	-0.92%	5,185,332	5,813,722	Doanh thu 4 tháng MCH vượt mốc 10,500 tỷ nhờ sức hút ngành cốt lõi và mở rộng mạng lưới.
SAB	47,200	-1.15%	-1.67%	713,581	812,126	Tập đoàn Hòa Phát vừa có văn bản đề xuất Chính phủ cho phép Hòa Phát được tham gia hoặc liên doanh với các tập đoàn khác để tái cơ cấu và khai thác mỏ quặng Thạch Khê.
BCM	54,100	-2.35%	-0.73%	636,432	941,619	
DGC	47,600	-0.31%	-0.83%	2,171,000	2,383,600	
VJC	170,400	-0.99%	-1.79%	6,559,103	7,313,225	
FPT	71,200	-1.93%	-5.64%	16,115,179	16,074,130	
MWG	77,700	-2.88%	-2.26%	9,884,610	10,128,127	
GVR	34,350	-1.29%	-5.11%	3,880,577	4,150,661	
SSI	27,550	-1.25%	1.66%	24,219,459	32,310,289	
HPG	24,000	-0.62%	-0.57%	28,677,998	30,083,231	

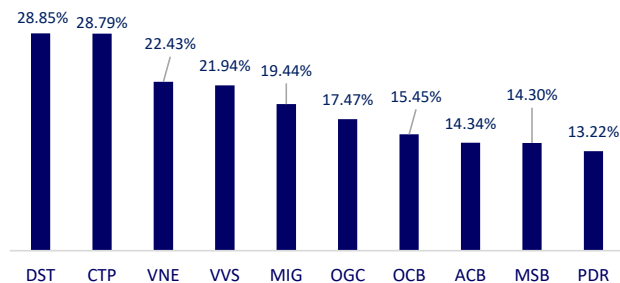
Top CP có tổng giá trị giao dịch cao nhất (tỷ đồng)



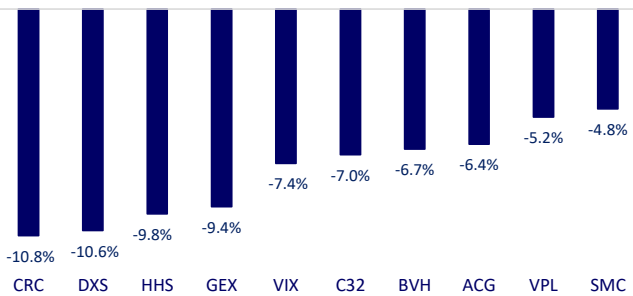
Dòng tiền NĐTNN 10 phiên gần nhất (tỷ đồng)



Top tăng 3 phiên có thanh khoản

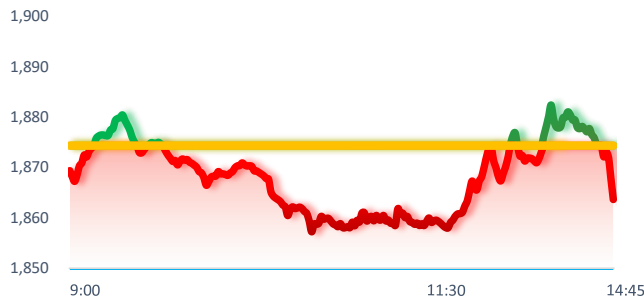
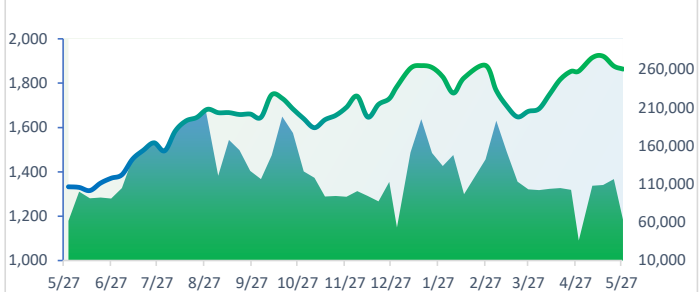


Top giảm 3 phiên có thanh khoản

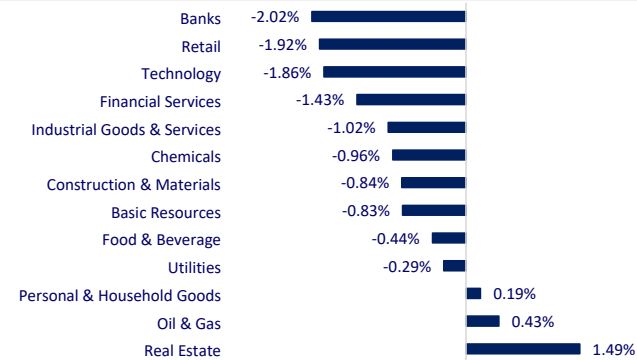


VIETNAM STOCK MARKET		1D	YTD
VN-INDEX	1,863.67	-0.57%	4.44%
HNX	285.56	1.18%	14.79%
VN30	1,999.82	-1.12%	-1.52%
UPCOM	125.63	-0.37%	3.85%
Net Foreign buy (B)	-593.10		
Total trading value (B)	20,938.52	-17.92%	

VN-Index fell 0.57% to 1,863 points in the session of 28/05 when the banking group simultaneously plunged, despite VHM's dramatic increase in the ceiling pulling back more than 9 points for the main index.

INTRADAY VNINDEX 5/28/2026

VNINDEX (1Y)


ETF & DERIVATIVES		1D	YTD
E1VFN30	35,790	-0.31%	-0.83%
FUEMAV30	24,730	-0.08%	-0.32%
FUESSV30	25,500	0.20%	0.04%
FUESSV50	30,290	0.30%	6.58%
FUESSVFL	29,840	-1.52%	-1.71%
FUEVFND	36,000	-1.37%	-6.01%
FUEVN100	26,800	-0.52%	5.02%
4111G6000	1,990.1	-1.71%	
4111G7000	1,999.4	-0.97%	
4111G9000	1,999.7	-0.87%	
4111GC000	1,998.7	2.41%	

CHANGE IN PRICE BY SECTOR


GLOBAL MARKET		1D	YTD
Nikkei 225	64,693.12	-0.47%	28.51%
Shanghai Component	4,098.64	0.12%	3.27%
Hang Seng	25,006.16	-1.27%	-2.44%
Kospi	8,185.29	-0.53%	94.23%
BSE Sensex	75,867.80	-0.16%	-11.08%
STI (Singapore)	4,992.78	-0.72%	7.46%
SET (Thailand)	1,570.57	-0.14%	24.68%
Brent oil (\$/barrel)	94.10	-1.88%	54.90%
Gold (\$/ounce)	4,450.00	-1.54%	2.76%

The Asian region this morning was negative except for China. Hong Kong's Hang Seng fell the most by 1.27% to 25,006 points, followed by South Korea's KOSPI down 0.53% to 8,185 points and Japan's Nikkei 225 down 0.47% to 64,693 points. China's Shanghai Composite alone rose slightly by 0.12% to 4,098 points on expectations of additional financial support packages from Beijing.

VIETNAM ECONOMY		1D (bps)	YTD (bps)
Vnibor	6.89%	-89	-121
Deposit interest 12M	5.90%	0	130
5 year-Gov. Bond	3.96%	3	64
10 year-Gov. Bond	4.33%	5	42
USD/VND	26,393	0.00%	0.06%
EUR/VND	31,388	-0.17%	-0.84%
CNY/VND	3,948	0.13%	3.30%

The Ministry of Industry and Trade announced a deep decrease from 15:00 pm on May 28, this is the sharpest decline in recent months. Specifically, E5RON92 gasoline decreased by 1,082 VND or 4.45% to 23,258 VND per liter, RON95-III gasoline decreased the deepest by 1,395 VND or 5.46% to 24,154 VND per liter.

EVENT CALENDAR

Ticker	Ex-right Date	Last register	Exercise Date	Type	Rate	Value
PAN	5/29/2026	6/1/2026	5/29/2026	Stock	20%	
PAN	5/29/2026	6/1/2026	7/17/2026	Cash	30%	3,000
VGS	5/29/2026	6/1/2026	6/23/2026	Cash	10%	1,000
VND	5/29/2026	6/1/2026	6/19/2026	Cash	5%	500
HVH	5/29/2026	6/1/2026	5/29/2026	Stock	10%	
GMX	6/1/2026	6/2/2026	6/19/2026	Cash	12%	1,200
L40	6/2/2026	6/3/2026	6/2/2026	Stock	120%	

SELECTED NEWS

The Deputy Prime Minister requested the handling of power projects that are behind schedule;

The Ministry of Industry and Trade wants to immediately apply the peak electricity hours of 17:30-22:30;

Proposing Ho Chi Minh City to soon lease business sidewalks;

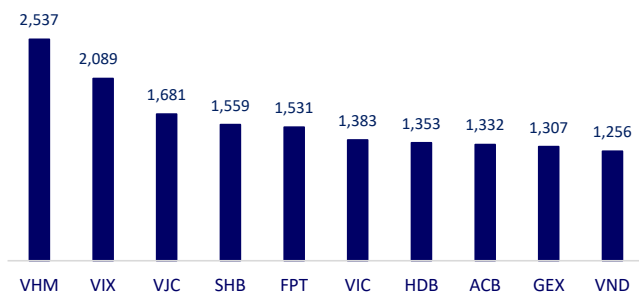
Iran may open the Strait of Hormuz for 30 days, without charging transit fees;

ECB held an emergency meeting on the AI model Claude Mythos;

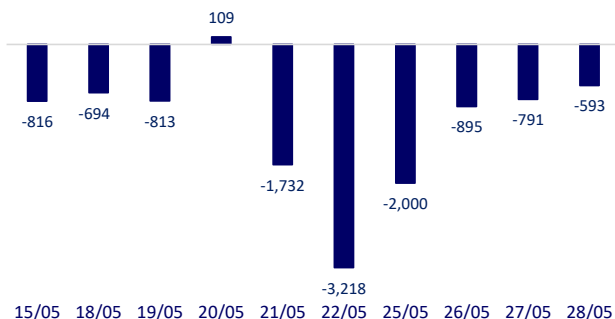
Japan launched a \$19 billion package to respond to the energy crisis.

	Close	1D	5D	Buying vol.	Selling vol.	Content	
VCB	62,800	-2.18%	-3.24%	7,649,045	10,040,914	After this morning's meeting of the State Bank, the market was buzzing with information that had not been officially confirmed that the four banks that had received the mandatory transfer of weak banks at 0 dong price could be squeezed from 35% to 26%, and the operational indicators of these four banks will be controlled by the day.	
BID	42,500	-1.85%	-2.97%	7,097,042	6,654,147		
CTG	34,850	-1.41%	-0.29%	10,239,591	12,484,493		
TCB	32,600	-3.12%	1.09%	11,601,852	13,931,908		
VPB	27,300	-2.67%	1.11%	19,780,316	27,824,023		
MBB	25,000	-1.57%	0.81%	19,649,282	20,839,743		
HDB	25,850	-3.18%	0.00%	25,465,098	33,312,946		
TPB	15,900	-2.15%	1.92%	15,614,838	20,201,467		
STB	68,000	-0.44%	-3.95%	11,939,534	11,943,792		
VIB	16,300	-2.40%	2.52%	21,292,615	33,417,215		
ACB	24,650	-2.18%	8.11%	32,918,640	40,726,048	The U.S. and Iran continue to attack each other, raising fears of a disruption in peace negotiations.	
SHB	13,800	-1.43%	1.47%	112,794,468	132,211,925		
SSB	14,450	-2.70%	5.23%	3,203,786	4,023,415		
LPB	53,000	-1.85%	-0.38%	1,660,158	1,673,087		
GAS	81,700	0.25%	-6.41%	4,232,938	4,009,241		
PLX	39,450	0.00%	-8.15%	7,230,801	7,005,054		
VIC	210,800	0.00%	-3.61%	5,700,324	4,778,496		VinFast appoints Mr. Pham Nhat Quan Anh as Chairman of the Board of Directors.
VHM	157,700	6.99%	-1.31%	14,125,608	11,770,988		
VRE	32,250	3.20%	-1.68%	10,481,676	11,012,717		MCH's 4-month revenue exceeded VND 10,500 billion thanks to the attraction of the core industry and network expansion.
VNM	59,000	0.34%	0.00%	7,468,604	8,343,305		
MSN	75,500	-1.31%	-0.92%	5,185,332	5,813,722	Hoa Phat Group has just proposed in writing to the Government to allow Hoa Phat to participate in or joint ventures with other corporations to restructure and exploit the Thach Khe ore mine.	
SAB	47,200	-1.15%	-1.67%	713,581	812,126		
BCM	54,100	-2.35%	-0.73%	636,432	941,619		
DGC	47,600	-0.31%	-0.83%	2,171,000	2,383,600		
VJC	170,400	-0.99%	-1.79%	6,559,103	7,313,225		
FPT	71,200	-1.93%	-5.64%	16,115,179	16,074,130		
MWG	77,700	-2.88%	-2.26%	9,884,610	10,128,127		
GVR	34,350	-1.29%	-5.11%	3,880,577	4,150,661		
SSI	27,550	-1.25%	1.66%	24,219,459	32,310,289		
HPG	24,000	-0.62%	-0.57%	28,677,998	30,083,231		

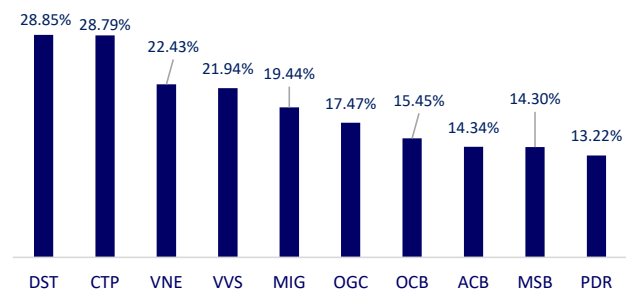
Top highest total traded value stocks (Billion VND)



Foreign net flow 10 nearest sessions (Billion VND)



Top increases in 3 sessions with liquidity



Top decreases in 3 sessions with liquidity

