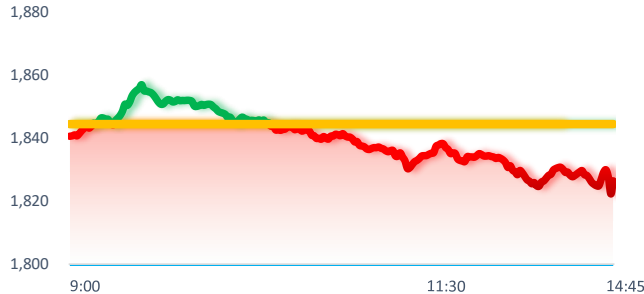
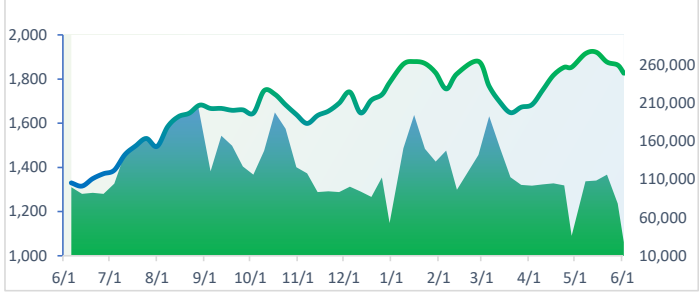
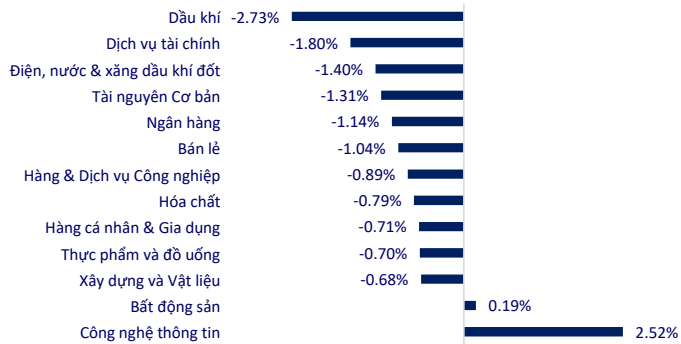


TTCK VIỆT NAM		1D	YTD
VN-INDEX	1,826.47	-0.98%	2.35%
HNX	314.79	3.15%	26.54%
VN30	1,972.99	-0.84%	-2.84%
UPCOM	125.99	0.17%	4.15%
GT mua ròng NĐTNN (tỷ)	-564.85		
Tổng GTGD (tỷ)	20,962.65	28.02%	

VN-Index giảm hơn 18 điểm về 1.826 trong phiên 02/06, đánh dấu cây nến đỏ thứ sáu liên tiếp khi nhóm ngân hàng và dầu khí đồng loạt lao dốc và số mã giảm áp đảo gấp hơn hai lần số mã tăng.

INTRADAY VNINDEX 2/6/2026

VNINDEX (1Y)


ETF & PHÁI SINH		1D	YTD
E1VFN30	35,390	-0.59%	-1.94%
FUEMAV30	24,250	-0.82%	-2.26%
FUESSV30	25,100	-1.03%	-1.53%
FUESSV50	29,550	-1.99%	3.98%
FUESSVFL	29,380	-1.31%	-3.23%
FUEVFVND	36,280	0.50%	-5.27%
FUEVN100	26,750	-0.56%	4.82%
4111G6000	1,972.1	-0.95%	
4111G7000	1,972.4	-0.78%	
4111G9000	1,968.9	-0.85%	
4111GC000	1,975.0	2.61%	

THAY ĐỔI GIÁ TẠI CÁC NGÀNH


THỊ TRƯỜNG THẾ GIỚI		1D	YTD
Nikkei 225	66,734.24	-0.30%	32.57%
Shanghai	4,075.10	0.43%	2.68%
Hang Seng	26,038.32	2.52%	1.59%
Kospi	8,801.49	0.15%	108.85%
BSE Sensex	74,622.49	0.48%	-12.54%
STI (Singapore)	5,097.42	1.18%	9.71%
SET (Thái Lan)	1588.01	1.25%	26.07%
Dầu Brent (\$/thùng)	93.38	-1.41%	53.71%
Vàng (\$/ounce)	4,526.70	0.86%	4.53%

Chiều nay, các thị trường chứng khoán Châu Á phân hóa rõ rệt trước những tín hiệu trái chiều quanh xung đột Mỹ-Iran. Nikkei 225 của Nhật Bản và KOSPI của Hàn Quốc cùng lùi bước khá mạnh từ vùng đỉnh lịch sử, khi áp lực bán tập trung vào nhóm cổ phiếu công nghệ và bán dẫn vốn dẫn dắt hai thị trường này, trong bối cảnh giới đầu tư lo ngại căng thẳng tại eo biển Hormuz có thể đe dọa chuỗi cung ứng chất bán dẫn toàn cầu.

KINH TẾ VĨ MÔ		1D (bps)	YTD (bps)
Lãi suất liên NH	6.33%	-413	-178
Lãi suất tiết kiệm 12T	5.90%	0	130
TPCP - 5 năm	3.96%	-1	69
TPCP - 10 năm	4.35%	-3	43
USD/VND	26,398	0.02%	0.08%
EUR/VND	31,423	-0.19%	-0.73%
CNY/VND	3,957	0.07%	3.53%

Vàng miếng SIC tại Công ty Vàng bạc Đá quý Sài Gòn, Tập đoàn Doji, hệ thống PNJ và Bảo Tín Minh Châu đồng loạt giảm 1 triệu đồng mỗi lượng ở cả hai chiều, đưa giá niêm yết về 154,5 triệu đồng mua vào và 157,5 triệu đồng bán ra mỗi lượng.

LỊCH SỰ KIỆN

Mã	Ngày GDKHQ	Ngày ĐKCC	Ngày thực hiện	Loại	Tỉ lệ	Giá trị
GMX	06/01/2026	06/02/2026	06/19/2026	Tiền mặt	12%	1,200
L40	06/02/2026	06/03/2026	06/02/2026	Cổ phiếu	120%	-
SAV	06/02/2026	06/03/2026	06/02/2026	Cổ phiếu	5%	-
SAV	06/02/2026	06/03/2026	07/22/2026	Tiền mặt	10%	1,000
AST	06/02/2026	06/03/2026	06/12/2026	Tiền mặt	10%	1,000
HTI	06/03/2026	06/04/2026	06/16/2026	Tiền mặt	20%	2,000
DRC	06/03/2026	06/04/2026	06/26/2026	Tiền mặt	5%	500

TIN TỨC CHỌN LỌC

PMI tháng 5/2026 bất ngờ vọt lên 52,8 điểm;

Bộ Tài chính đơn đốc địa phương tính lại tiền sử dụng đất theo quy định mới;

Hà Nội dự kiến chưa cấm xe máy xăng tại vùng lõi Hoàn Kiếm;

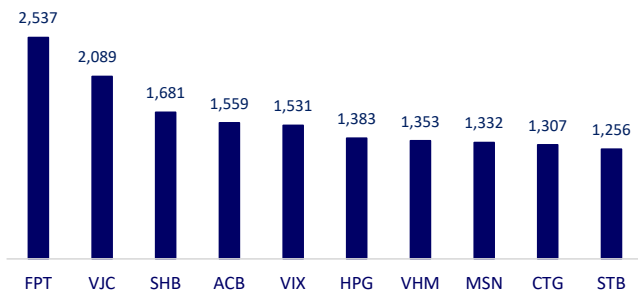
Mỹ và Iran lại tập kích lẫn nhau, ông Trump cam đoan 'mọi chuyện rồi sẽ ổn';

Berkshire Hathaway đặt cược vào thị trường nhà đất Mỹ với thương vụ gần 7 tỷ USD;

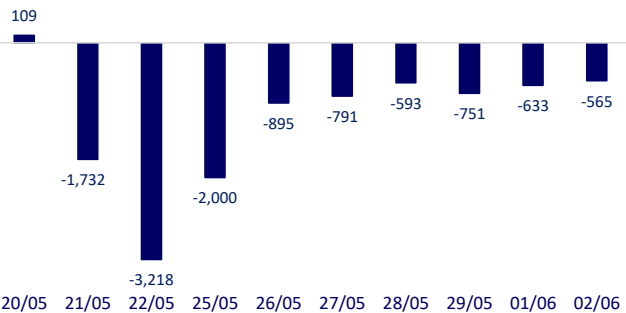
Châu Âu gia tăng phụ thuộc vào nguồn khí thiên nhiên hóa lỏng của Mỹ.

	Đóng cửa	1D	5D	KL mua	KL bán	Nội dung	
VCB	61,600	-0.96%	-4.35%	12,566,907	12,367,985	Ngày 29/5, Ngân hàng Nhà nước ban hành công văn số 4551 về tăng trưởng tín dụng năm 2026, theo đó từ đầu năm đến hết ngày 31/12/2026, các tổ chức tín dụng không phải tính phần dư nợ tăng thêm khi cho vay nhà ở xã hội và khu công nghiệp, khu chế xuất vào dư nợ tín dụng bất động sản khi bị kiểm soát hạn mức.	
BID	41,700	-0.48%	-4.36%	7,963,518	6,898,352		
CTG	33,850	-2.03%	-3.97%	23,839,845	22,616,881		
TCB	31,900	-1.39%	-3.04%	12,018,487	10,805,306		
VPB	26,450	-1.86%	-4.17%	25,375,762	26,739,163		
MBB	24,650	-1.79%	-3.33%	21,830,895	23,192,597		
HDB	24,900	-3.30%	-6.04%	24,480,555	26,893,995		
TPB	15,600	-0.64%	-1.27%	16,036,249	15,002,367		
STB	66,600	-0.60%	-4.31%	12,879,447	12,112,964		
VIB	15,800	-1.86%	-2.77%	18,360,555	18,713,687		
ACB	25,100	0.80%	1.21%	49,277,331	52,792,906	Giá dầu thô thế giới giảm mạnh sau khi Mỹ và Iran tiền gần hơn đến thỏa thuận kéo dài ngừng chiến và mở cửa eo biển Hormuz.	
SHB	13,600	-1.09%	-1.45%	129,003,956	108,461,290		
SSB	14,400	1.41%	-0.54%	4,932,057	6,186,387		
LPB	50,900	-1.74%	-5.91%	2,199,007	2,144,527		
GAS	82,200	-2.38%	-0.36%	2,396,511	3,290,724		
PLX	38,850	-2.26%	-2.88%	4,422,408	5,303,610		
VIC	204,900	0.00%	-3.80%	3,887,960	3,339,626		Vingroup đề xuất dời đường sắt ga Hà Nội - Ngọc Hồi để mở rộng quốc lộ 1A.
VHM	150,800	-0.79%	-1.95%	6,984,503	6,404,476		SIC đã đăng ký mua vào 1 triệu cổ phiếu VNM của CTCP Sữa Việt Nam (Vinamilk) nhằm mục đích đầu tư tài chính.
VRE	31,000	-0.64%	-5.20%	6,819,037	7,910,410		
VNM	58,600	-0.85%	-0.85%	4,193,555	5,616,568		
MSN	73,200	-2.01%	-4.94%	9,998,650	10,229,950	FPT ký 6 hợp tác chuyển đổi AI với tập đoàn lớn tại Thái Lan và Singapore.	
SAB	47,000	-0.42%	-0.42%	932,789	1,184,120		
BCM	53,300	-2.56%	-2.38%	1,125,005	1,154,423		
DGC	45,700	1.90%	-4.59%	1,771,700	1,474,700		
VJC	170,100	-0.53%	-1.45%	6,157,362	6,516,882		
FPT	74,800	2.61%	1.79%	31,950,732	34,132,214		
MWG	77,900	-1.52%	-0.76%	10,347,243	11,300,269		
GVR	34,600	-1.28%	-1.56%	3,033,745	3,245,795		
SSI	27,000	-1.64%	-3.57%	26,574,423	33,306,431		
HPG	23,700	-1.46%	-2.27%	37,556,763	43,119,017		

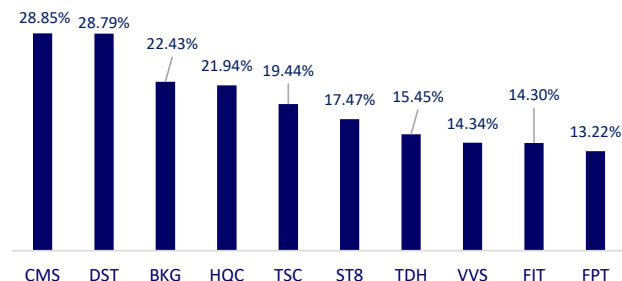
Top CP có tổng giá trị giao dịch cao nhất (tỷ đồng)



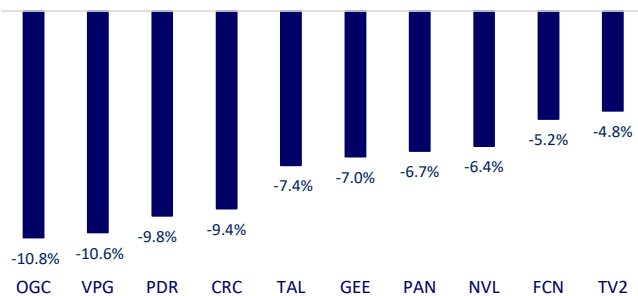
Dòng tiền NĐTNN 10 phiên gần nhất (tỷ đồng)



Top tăng 3 phiên có thanh khoản

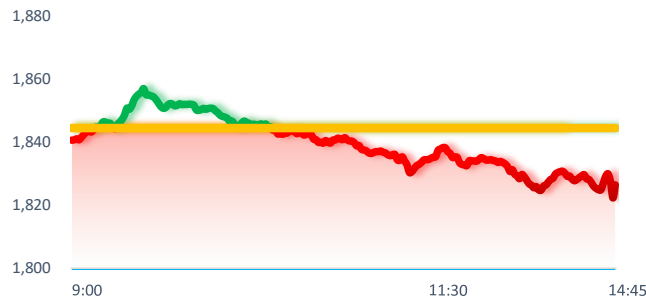
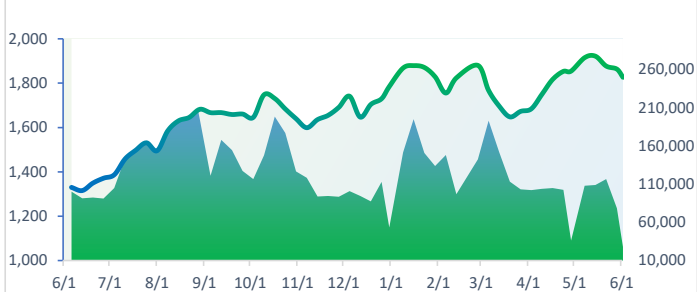


Top giảm 3 phiên có thanh khoản

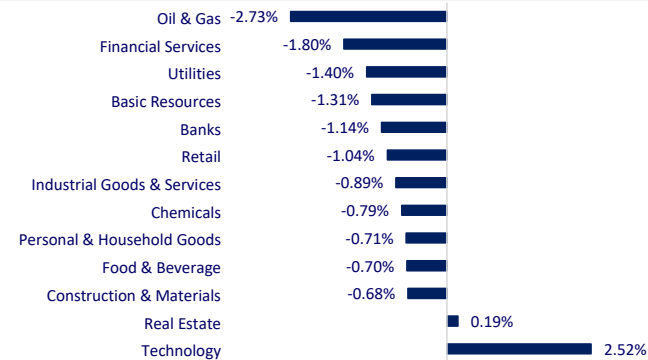


VIETNAM STOCK MARKET		1D	YTD
VN-INDEX	1,826.47	-0.98%	2.35%
HNX	314.79	3.15%	26.54%
VN30	1,972.99	-0.84%	-2.84%
UPCOM	125.99	0.17%	4.15%
Net Foreign buy (B)	-564.85		
Total trading value (B)	20,962.65	28.02%	

VN-Index fell more than 18 points to 1,826 in the 02/06 session, marking the sixth consecutive red candle when the banking and oil and gas groups simultaneously plunged and the number of decliners overwhelmingly exceeded more than twice the number of gainers.

INTRADAY VNINDEX 6/2/2026

VNINDEX (1Y)


ETF & DERIVATIVES		1D	YTD
E1FVN30	35,390	-0.59%	-1.94%
FUEMAV30	24,250	-0.82%	-2.26%
FUESSV30	25,100	-1.03%	-1.53%
FUESSV50	29,550	-1.99%	3.98%
FUESSVFL	29,380	-1.31%	-3.23%
FUEVFND	36,280	0.50%	-5.27%
FUEVN100	26,750	-0.56%	4.82%
4111G6000	1,972.1	-0.95%	
4111G7000	1,972.4	-0.78%	
4111G9000	1,968.9	-0.85%	
4111GC000	1,975.0	2.61%	

CHANGE IN PRICE BY SECTOR


GLOBAL MARKET		1D	YTD
Nikkei 225	66,734.24	-0.30%	32.57%
Shanghai Component	4,075.10	0.43%	2.68%
Hang Seng	26,038.32	2.52%	1.59%
Kospi	8,801.49	0.15%	108.85%
BSE Sensex	74,622.49	0.48%	-12.54%
STI (Singapore)	5,097.42	1.18%	9.71%
SET (Thailand)	1,588.01	1.25%	26.07%
Brent oil (\$/barrel)	93.38	-1.41%	53.71%
Gold (\$/ounce)	4,526.70	0.86%	4.53%

This afternoon, Asian stock markets were sharply divergent in the face of mixed signals around the US-Iran conflict. Japan's Nikkei 225 and South Korea's KOSPI both retreated quite sharply from their historic peaks, as selling pressure focused on technology and semiconductor stocks that lead these two markets, amid investor concerns that tensions in the Strait of Hormuz could threaten global semiconductor supply chains.

VIETNAM ECONOMY		1D (bps)	YTD (bps)
Vnibor	6.33%	-413	-178
Deposit interest 12M	5.90%	0	130
5 year-Gov. Bond	3.96%	-1	69
10 year-Gov. Bond	4.35%	-3	43
USD/VND	26,398	0.02%	0.08%
EUR/VND	31,423	-0.19%	-0.73%
CNY/VND	3,957	0.07%	3.53%

SIC gold bars at Saigon Gold, Silver and Gems Company, Doji Group, PNJ system and Bao Tin Minh Chau simultaneously decreased by 1 million VND each in both directions, bringing the listed price to 154.5 million VND to buy and 157.5 million VND to sell per volume.

EVENT CALENDAR

Ticker	Ex-right Date	Last register	Exercise Date	Type	Rate	Value
GMX	6/1/2026	6/2/2026	6/19/2026	Cash	12%	1,200
L40	6/2/2026	6/3/2026	6/2/2026	Stock	120%	
SAV	6/2/2026	6/3/2026	6/2/2026	Stock	5%	
SAV	6/2/2026	6/3/2026	7/22/2026	Cash	10%	1,000
AST	6/2/2026	6/3/2026	6/12/2026	Cash	10%	1,000
HTI	6/3/2026	6/4/2026	6/16/2026	Cash	20%	2,000
DRC	6/3/2026	6/4/2026	6/26/2026	Cash	5%	500

SELECTED NEWS

PMI in May 2026 suddenly rose to 52.8 points;

The Ministry of Finance urges localities to recalculate land use levies according to the new regulations;

Hanoi is not expected to ban gasoline motorcycles in the core area of Hoan Kiem;

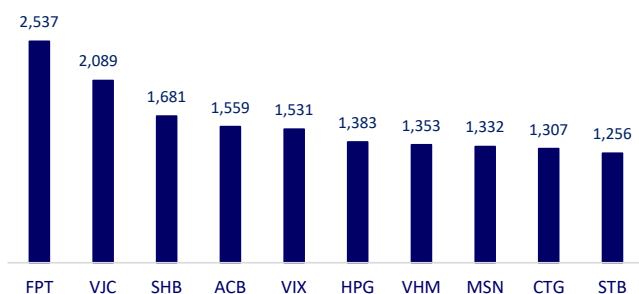
The US and Iran attacked each other again, Mr. Trump assured that 'everything will be fine';

Berkshire Hathaway bets on the US housing market with a deal of nearly \$7 billion;

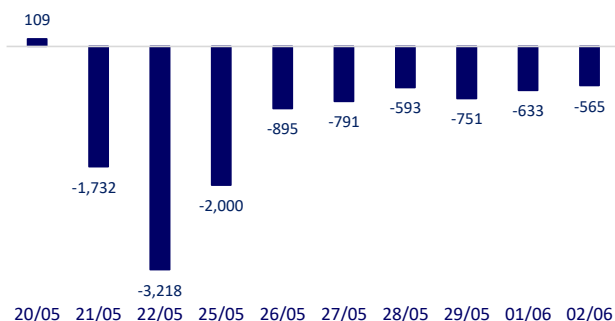
Europe is increasingly dependent on U.S. liquefied natural gas.

	Close	1D	5D	Buying vol.	Selling vol.	Content
VCB	61,600	-0.96%	-4.35%	12,566,907	12,367,985	On May 29, the State Bank of Vietnam issued Official Letter No. 4551 on credit growth in 2026, whereby from the beginning of the year to the end of December 31, 2026, credit institutions are not required to calculate the additional outstanding debt when lending to social housing, industrial parks, and export processing zones into the outstanding real estate credit when subject to limit control.
BID	41,700	-0.48%	-4.36%	7,963,518	6,898,352	
CTG	33,850	-2.03%	-3.97%	23,839,845	22,616,881	
TCB	31,900	-1.39%	-3.04%	12,018,487	10,805,306	
VPB	26,450	-1.86%	-4.17%	25,375,762	26,739,163	
MBB	24,650	-1.79%	-3.33%	21,830,895	23,192,597	
HDB	24,900	-3.30%	-6.04%	24,480,555	26,893,995	
TPB	15,600	-0.64%	-1.27%	16,036,249	15,002,367	
STB	66,600	-0.60%	-4.31%	12,879,447	12,112,964	
VIB	15,800	-1.86%	-2.77%	18,360,555	18,713,687	
ACB	25,100	0.80%	1.21%	49,277,331	52,792,906	World crude oil prices fell sharply after the US and Iran moved closer to an agreement to extend the ceasefire and open the Strait of Hormuz.
SHB	13,600	-1.09%	-1.45%	129,003,956	108,461,290	
SSB	14,400	1.41%	-0.54%	4,932,057	6,186,387	
LPB	50,900	-1.74%	-5.91%	2,199,007	2,144,527	Vingroup proposes to relocate the Hanoi - Ngoc Hoi railway station to expand National Highway 1A.
GAS	82,200	-2.38%	-0.36%	2,396,511	3,290,724	
PLX	38,850	-2.26%	-2.88%	4,422,408	5,303,610	
VIC	204,900	0.00%	-3.80%	3,887,960	3,339,626	SIC has registered to buy 1 million VNM shares of Vietnam Dairy Joint Stock Company (Vinamilk) for the purpose of financial investment.
VHM	150,800	-0.79%	-1.95%	6,984,503	6,404,476	
VRE	31,000	-0.64%	-5.20%	6,819,037	7,910,410	
VNM	58,600	-0.85%	-0.85%	4,193,555	5,616,568	FPT signed 6 AI transformation cooperation agreements with large corporations in Thailand and Singapore.
MSN	73,200	-2.01%	-4.94%	9,998,650	10,229,950	
SAB	47,000	-0.42%	-0.42%	932,789	1,184,120	
BCM	53,300	-2.56%	-2.38%	1,125,005	1,154,423	
DGC	45,700	1.90%	-4.59%	1,771,700	1,474,700	
VJC	170,100	-0.53%	-1.45%	6,157,362	6,516,882	
FPT	74,800	2.61%	1.79%	31,950,732	34,132,214	
MWG	77,900	-1.52%	-0.76%	10,347,243	11,300,269	
GVR	34,600	-1.28%	-1.56%	3,033,745	3,245,795	
SSI	27,000	-1.64%	-3.57%	26,574,423	33,306,431	
HPG	23,700	-1.46%	-2.27%	37,556,763	43,119,017	

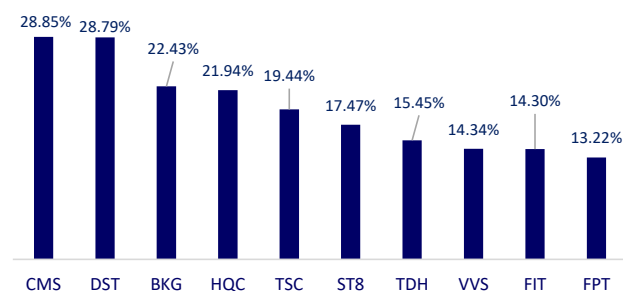
Top highest total traded value stocks (Billion VND)



Foreign net flow 10 nearest sessions (Billion VND)



Top increases in 3 sessions with liquidity



Top decreases in 3 sessions with liquidity

